

Aan de slag als wijkhoofd

Wat fijn dat je je hebt aangemeld als wijkhoofd. Als wijkhoofd organiseer je de KWF-collecte in jouw eigen buurt. Samen met je team van 10-15 collectanten zet je ieder jaar begin september een geweldige week neer, waarin je echt het verschil maakt voor mensen met kanker.



In het kort: de taken van een wijkhoofd

- Je bent het aanspreekpunt voor 10-15 collectanten.
- Je maakt looproutes en probeert de hele wijk te bemensen.
- Je houdt de administratie bij in CollecteWeb.
- Je regelt het uitgeven, innemen en tellen van de collectebussen.

Alles op 1 plek in CollecteWeb

In CollecteWeb houd je de administratie van de collecte bij. Dat maakt jouw werk als wijkhoofd een stuk makkelijker én inzichtelijker. Dit houd je bij:

Gegevens collectanten

Zorg ervoor dat al je collectanten volledig en up-to-date in je adresboek staan. Dat maakt het communiceren met hen en de organisatie van de collecte het makkelijkst.

Looproutes

Iedere collectant deel je in op een looproute. Zo zie je meteen of je voldoende collectanten hebt. Voor de vacante looproutes kun je nieuwe mensen zoeken, bijvoorbeeld in je eigen netwerk.

Busopbrengst

De busopbrengst kun je per jaar bijhouden. Zo zie je welke looproutes het meeste geld ophalen. Heb je te weinig collectanten? Dan kun je de collectanten die je wel hebt op je beste straten inzetten.

Tip: in CollecteWeb vind je handige instructiefilmpjes. Zo leer je het systeem stap voor stap kennen. Neem eens een kijkje op kwf.collecteweb.nl.

Hulp nodig?

Heb je nog vragen? Neem dan contact op met het Servicepunt vrijwilligers via 020 - 570 05 90 (ook op WhatsApp) of vrijwilligers@kwf.nl

Tip: speciaal voor wijkhoofden en coördinatoren is er de besloten groep KWF-collecteteams. Word ook lid en blijf op de hoogte van het laatste nieuws, tips en inspiratie. fb.com/groups/kwfcollecteteams



5119KWF



Tegen kanker. Voor het leven.

Agenda wijkhoofd

Welke werkzaamheden heb je door het jaar heen?



Ga na of je **voldoende collectanten** hebt



Controleer je looproutes




In CollecteWeb **koppel je looproutes** aan collectanten



Te weinig collectanten? zet een **werfactie** op!



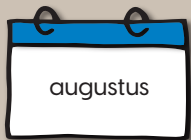
Bestel het **collectemateriaal**



Stuur je collectanten een **gezellig berichtje** met de datum van de collecteweek



Verwelkom je **nieuwe collectanten**



Vorbereiding:
Verzegel de collectebussen
Leg de collectantenpassen klaar
Tip: via CollecteWeb kun je etiketten printen



Spreek af over het **ophalen of brengen** van de collectebus



Registreer de uitgifte van de collectebussen




Collecteweek!


Je bent **aanspreekpunt** voor de collectanten



Je **loopt zelf ook** door uitval en omdat het leuk is!



Tel ingenomen bussen via **4-ogen** principe of lever verzegelde bussen in bij de **coördinator**



Stuur een **bedankkaartje** of -mail aan je collectanten

Vergeet de **busopbrengst** niet, hier zijn collectanten altijd erg benieuwd naar!