

Aan de slag als wijkhoofd

Wat fijn dat je je hebt aangemeld als wijkhoofd. Als wijkhoofd organiseer je de KWF-collecte in jouw eigen buurt. Samen met je team van 10-15 collectanten zet je begin september een geweldige week neer, waarin je echt het verschil maakt voor mensen met kanker.



In het kort: de taken van een wijkhoofd

- Je bent het aanspreekpunt voor 10-15 collectanten.
- Je maakt looproutes en probeert de hele wijk te bemensen.
- Je houdt alle contactgegevens van de collectanten up-to-date in CollecteWeb.
- Je regelt het uitgeven van de collecteborden en collectantenpassen.

Alles op 1 plek in CollecteWeb

In CollecteWeb houd je de administratie van de collecte bij. Dat maakt jouw werk als wijkhoofd een stuk makkelijker én inzichtelijker. Dit houd je bij:

Gegevens collectanten

Zorg ervoor dat al je collectanten volledig en up-to-date in je adresboek staan. Dat maakt het communiceren met hen en de organisatie van de collecte het makkelijkst.

Looproutes

Iedere collectant deel je in op een looproute. Zo zie je meteen of je voldoende collectanten hebt. Voor de vacante looproutes kun je nieuwe mensen zoeken, bijvoorbeeld in je eigen netwerk.

Tip: in CollecteWeb vind je handige instructiefilmpjes. Zo leer je het systeem stap voor stap kennen. Neem eens een kijkje op kwf.collecteweb.nl.

Hulp nodig?

Heb je nog vragen?
Neem dan contact op met het Servicepunt vrijwilligers via 020 - 570 05 90 (ook op WhatsApp) of vrijwilligers@kwf.nl

Tip: speciaal voor wijkhoofden en coördinatoren is er de besloten groep KWF-collecteteams. Word ook lid en blijf op de hoogte van het laatste nieuws, tips en inspiratie.
fb.com/groups/kwfcollecteteams

Agenda wijkhoofd

Welke werkzaamheden heb je door het jaar heen?



Ga na of je **voldoende collectanten** hebt



Controleer je looproutes



In CollecteWeb **koppel je looproutes** aan collectanten



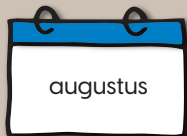
Te weinig collectanten? zet een **werfactie** op!



Stuur je collectanten een **gezellig berichtje** met de datum van de collecteweek



Verwelkom je **nieuwe collectanten**



Vorbereiding:


Je hebt voor elke collectant een envelop gekregen met daarin een collectebord, raamposter, collectantenpas, tie wrap en niet-thuiskaarten. Leg deze vast klaar.



Spreek af over het **ophalen of brengen** van de collectematerialen.




Collecteweek!



Je bent **aanspreekpunt** voor de collectanten



Je **loopt zelf ook** door uitval en omdat het leuk is!



Stuur een **bedankkaartje** of -mail aan je collectanten

Vergeet de **collecteopbrengst** niet, hier zijn collectanten altijd erg benieuwd naar!