

naam: _____

klas: _____

Wat doe je wel of beter niet op het internet?



Dag bingelaar van het derde leerjaar. Vandaag leer je wat je allemaal kunt doen op het internet, maar ook wat je beter niet doet.




Na deze les moet je het volgende kennen en kunnen:

- Ik kan vertellen wat ik op het internet doe.
- Ik werk op een veilige manier met een computer en tablet en draag er zorg voor.
- Ik weet hoe ik veilig op het internet kan gaan.
- Ik weet dat een wachtwoord belangrijk is en ik houd het geheim.

Wat doe je op het internet? Welke websites bezoek je?

→ Kruis aan. **eigen invulling**

	vaak	soms	nooit
			
de schoolwebsite			
een website met spelletjes			
e-mailen 			
Google			
			
Ketnet 			

	vaak	soms	nooit
Skype 			
			
WikiKids 			
YouTube 			
8-12.info 			



Wat doe je het liefst op het internet?

→ Duid aan wat jij het liefst doet: **III** (drie streepjes) voor wat je het liefst doet, dan **II** (twee streepjes), ten slotte **I** (één streepje).

eigen invulling

___ e-mailen

___ oefeningen maken

___ filmpjes bekijken

___ praten met anderen (skypen, chatten ...)

___ foto's bekijken

___ spelletjes spelen

___ informatie opzoeken

___ volgen wat mijn vrienden doen

___ liedjes beluisteren

___ _____

→ Wat doet de klas het liefst op het internet? Schrijf het in de top 3 hieronder.

eigen invulling

1

2

3

3 Hoe draag jij zorg voor computers en tablets?

→ Waar wil je de komende weken extra op letten?
Schrijf drie afspraken op die iedereen in de klas belangrijk vindt.

eigen invulling

ONZE KLAS DRAAGT ZORG

1

2

3

4 Veilig op het internet, hoe doe je dat?

→ Zoek op het internet naar een filmpje waarin Niels van Ketnet rapt over veilig internet. Op welke website heb je het filmpje gevonden?

www.youtube.com, www.ketnet.be

→ Wat heb je geleerd na het bekijken van het filmpje? Kleur in.

groen → Dit is juist. Dit is veilig.

rood → Dit is niet juist. Dit is niet veilig.

Ik open geen berichten van mensen die ik niet ken.

Ik geef mijn naam en adres aan iedereen die het vraagt.

Ik vertel aan mijn ouders of leerkracht wat ik op het internet doe.

Elke dag 2 uur spelletjes spelen op het internet is OK.

Als ik iets zie wat me bang maakt, vertel ik het aan mijn ouders.

Alles wat ik op het internet lees, is waar.

5 Een veilig wachtwoord is belangrijk.

→ Vul in. Kies uit: ~~briefje~~ - ~~cijfers~~ - ~~geheim~~ - ~~letters~~ - ~~raden~~ - ~~sleutel~~ - ~~verander~~.

1) Een wachtwoord is als de **sleutel** van een voordeur.

Die geef je toch ook niet zomaar aan iedereen?

2) Mijn wachtwoord is **geheim**.

Ik geef het aan niemand, behalve mijn ouders.

3) Een veilig wachtwoord bevat **letters**

en **cijfers**.

Het moet moeilijk genoeg zijn, zodat anderen het niet

kunnen **raden**.

4) Ik schrijf mijn wachtwoord niet zomaar op een **briefje**.

5) Ik **verander** af en toe mijn wachtwoord.

Veilig op het internet met Rapper Niels

REFREIN

Veilig op het internet, samen op het web,
En ik weet nog niet waar jij naar toe surft,
Maar soms is het ook helemaal nep.
Dus samen op het internet, dat is een slimme zet,
En je weet nog niet hoe of wat,
Maar dat maakt niet uit want ik toon jou het pad.

STROFE

Je surft op het web, alle zorgen vergeten,
dat ene berichtje, je bent bezeten.

Let op wat je opent, 't is niet zonder gevaar,
een mail van een vreemde is een groot bezwaar.

Respect op het net is van groot belang,
dus gedraag je correct en maak niemand bang.

En je bent alert, een slimme zet,
Een paswoord is geheim, dus denk goed na.

Op het net moet je echt niet alles geloven,
foute informatie en je heel veel beloven.

Niet alles wat je leest is levensecht,
maar af en toe ook superslecht.

De webcam is leuk maar let goed op,
zomaar alles filmen is echt niet top,

Vertel thuis altijd wat je doet op 't net,
want enkel zo is 't internetpret.