



Handleiding actieplatform

Online geld inzamelen voor de SamenLoop voor Hoop

Elk teamlid kan een eigen actie starten, wist je dat je deze actie ook online kunt aanmaken op het actieplatform? Je kunt dan nog makkelijker allerlei mensen in je netwerk vragen je te sponsoren. Op je actiepagina laat je iedereen weten waarom jij geld ophaalt. Je vertelt over je actie en probeert samen met je team het streefbedrag te realiseren. Laat anderen je helpen en vraag ze bij te dragen aan kankeronderzoek, door jou online te sponsoren. Je kunt je actiepagina delen in je eigen netwerk via e-mail of Social Media! In dit document leggen we je stap voor stap uit hoe je een actie start.

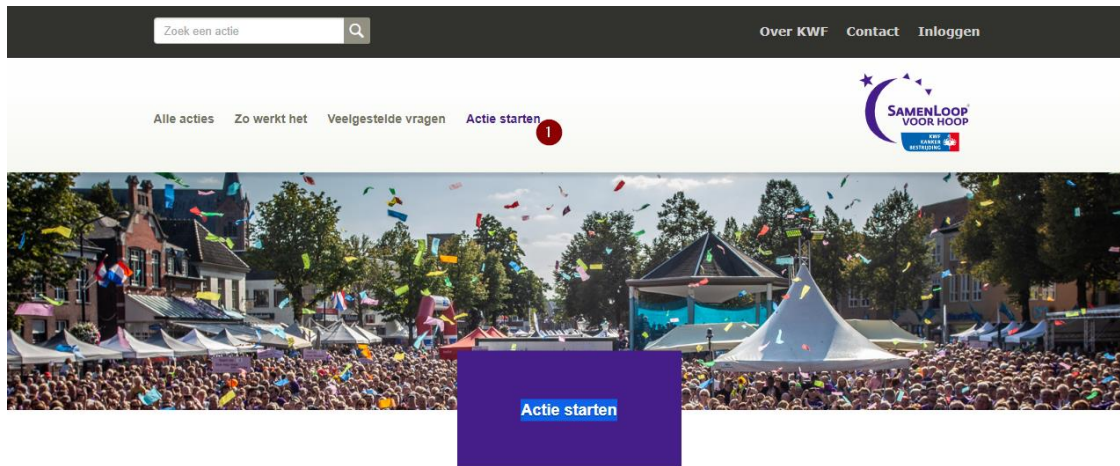
Actiepagina aanmaken

Ga naar jouw lokale SamenLoop website: www.samenloopvoorhoop.nl/plaatsnaam

Stap 1: klik op **start een actie**. Je krijgt het volgende scherm te zien:

Stap 2: Geef je actie een naam, leg kort uit wat je gaat doen tijdens je actie en geef je doel aan. De naam van je actie kun je eenmalig invoeren en later niet meer wijzigen.

Stap 3: Klik vervolgens op → **Verder**



Wat goed dat je in actie komt voor SamenLoop voor Hoop! Maak in 2 stappen een nieuwe actiepagina aan.

Stap 1
Over je actie

Stap 2
Inloggen of registreren

2 Voor welke SamenLoop voor Hoop kom jij in actie?*

-- Selecteer een SamenLoop voor Hoop --

Over je actie

Organiseer je een actie namens een bedrijf?*

Nee Ja

Geef je actie een naam*

(De naam van je actie komt op je actiepagina te staan. Je kunt deze later niet meer veranderen. Gebruik maximaal 35 tekens.)

Jouw actie*

Leg kort uit wat je gaat doen en wat jouw persoonlijke motivatie is om voor SamenLoop voor Hoop in actie te komen.

(Maximaal 700 tekens)

Welk doel wil je bereiken?*

€

*verplicht veld

3

Verder →

Stap 4: Je ziet onderstaand scherm in beeld: Inloggen of registreren. Je komt voor het eerst in actie. Klik op → **Registreren**

Inloggen of registreren

Met een profiel kun je direct inloggen. Kom je voor het eerst in actie via deze website? Registreer je dan als nieuwe actievoerder.

E-mailadres
Wachtwoord

Wachtwoord vergeten? **Inloggen** →

Nog geen inloggegevens?

Registreer je als nieuwe actievoerder. Je gegevens worden veilig opgeslagen en alleen gebruikt volgens onze [privacy statement](#).

Registreren →

Maak je voor de eerste keer een actie aan. Kies dan voor de optie registreren. Ook al heb je al een teamcaptains account op www.samenloopvoorhoop.nl

Elke initiatiefnemer van een actie maakt een persoonlijk profiel aan. Dit maak je aan door je te registreren. Vul je persoonlijke gegevens in en klik onderaan op "ik ga akkoord met de actievoorwaarden". Na je registratie krijg je in je mailbox een bevestiging van je registratie:

Activeer binnen 48 uur je profiel

SamenLoop Acties <samenloopvoorhoop@kwf.nl>

Verzonden: do 28-01-2016 9:42

Aan: Jaimy Loppies

Beste Test Testen,

Geweldig dat je hebt geregistreerd als actievoerder voor SamenLoop voor Hoop! Nog 1 stap en je profiel is een feit. Activeer je profiel binnen 48 uur. Dan kun je direct een actie starten.

Activeer je profiel

Veel succes!

Met vriendelijke groet,

Team SamenLoop voor Hoop
KWF Kankerbestrijding

Stap 5: Klik op de rode knop **Activeer je profiel**. Je actiepagina staat nu live.

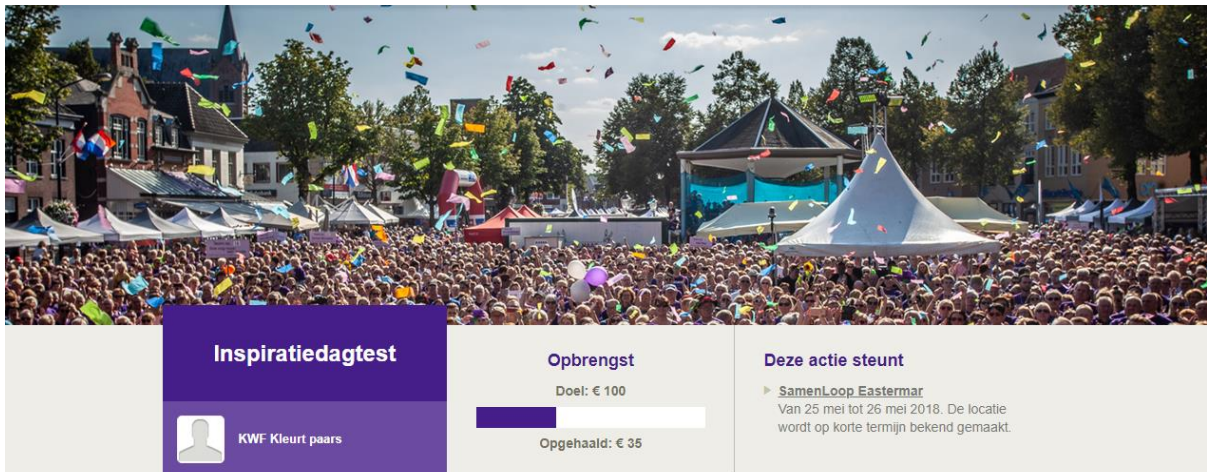
Stap 6: Vul vervolgens je e-mailadres en gekozen wachtwoord in en klik weer op **Inloggen**. Je bent nu op je persoonlijke actiepagina!

Subacties aanmaken

Als teamcaptain is het de bedoeling om een teamactie aan te maken. Indien je bovenstaande stappen hebt gevolgd, heb je nu een teamactie aangemaakt. Het is nu de bedoeling dat jouw teamleden een subactie aanmaken onder jouw teamactie. Op deze manier zullen de opbrengsten van subactie, bij de teamactie worden opgeteld.

Stap 1: Deel jouw actiepagina met al je teamleden.

Stap 2: Leg al je teamleden uit dat ze op jouw actiepagina moeten klikken op
→ **Help mee en start je actie**



Inspiratiedagtest

KWF Kleurt paars

Opbrengst
Doel: € 100
Opgehaald: € 35

Deze actie steunt
► [SamenLoop Eastermar](#)
Van 25 mei tot 26 mei 2018. De locatie wordt op korte termijn bekend gemaakt.



Actie

test test

Deel deze actiepagina

<https://acc.slvh.kwf.asp4all.nl/inspiratiedagtest>

Doneer nu →

Help mee en maak zelf een actie aan. De opbrengst van jouw actie wordt opgeteld bij het totaal van KWF Kleurt paars.

[Help mee en start je actie.](#)

Stap 3: Je teamleden krijgen onderstaand scherm in beeld. Ze gaan nu een subactie aanmaken onder jouw teamactie! Ze zullen in stap 1 de actie aanmaken en in stap 2 registreren. Deze stappen vind je aan het begin van de handleiding.



Maak in 2 stappen je actiepagina aan. Jouw opbrengst wordt opgeteld bij het totaal van KWF Kleurt paars. Zo maak je samen een vuist tegen kanker.



Hoe kom jij in actie?

Ik kom in actie*

Alleen Samen met anderen

Ik kom in actie namens een bedrijf

Let op! Kies bij 'Hoe kom jij in actie?' → **Alleen**. Anders maak je een nieuwe teamactie aan en je wilt juist een subactie aanmaken bij jullie teamactie.

Stap 4: Je subactie is gestart! Je vindt de subactie terug onder sponsors bij de teamactie.

Inspiratiedagtest

KWF Kleurt paars

Opbrengst

Doel: € 100

Opgehaald: € 35

Deze actie steunt

► SamenLoop Eastermar
Van 25 mei tot 26 mei 2018. De locatie wordt op korte termijn bekend gemaakt.

Actie

test test

Deel deze actiepagina

<https://acc.svh.kwf.asp4all.nl/inspiratiedagtest>

Updates van KWF Kleurt paars

KWF Kleurt paars
07-10-2019 13:22

Kom 31 oktober naar de bradenie op het marktplein! Wij staan daar met een kraampje. Tot dan

Doneer nu →

Help mee en maak zelf een actie aan. De opbrengst van jouw actie wordt opgeteld bij het totaal van KWF Kleurt paars. Help mee en start je actie.

2 sponsors

Donatie Test Test € 25
"Succes"
07-10-2019

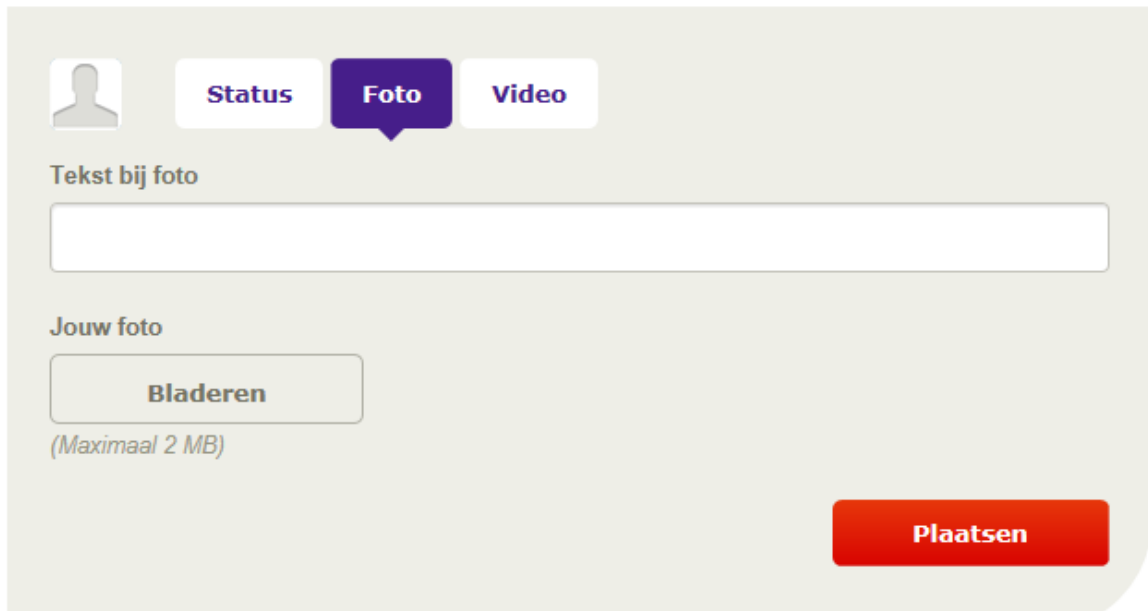
Actie KWF Kleurt paars € 10
Deelnemerinspiratiedag
01-01-0001

Alle sponsors →

Je actie is gestart, en nu?

Stap 1: Zorg voor een aantrekkelijke actiepagina. Vertel over je actie, deel je ervaringen, maak er foto's en filmpjes van. Je inspireert anderen om je te sponsoren.

Hou je supporters op de hoogte



Tekst bij foto

Jouw foto

Bladeren

(Maximaal 2 MB)

Plaatsen

Stap 2: Deel jouw actiepagina met je hele netwerk via Social Media of e-mail:

Deel deze actiepagina



Stap 3: Vraag al je bekenden of ze jou willen steunen middels de **Doneer nu** knop.

Stap 4: Je krijgt het volgende scherm in beeld. De sponsor kan nu zijn/haar persoonlijke gegevens invullen om een donatie te doen aan jouw actie. **Let op! Je kunt alleen hele bedragen doneren.**



Je kunt je bijdrage direct overmaken. Dit bedrag wordt opgeteld bij het totaal van a en gaat naar SamenLoop voor Hoop SamenLoop Eastermar.

Kies het bedrag dat je wilt doneren

€ 35 **€ 25** € 10 Anders

Vul hieronder je gegevens in

Voornaam* Tussenv. Achternaam*

E-mailadres*

Postcode*

Huisnr.* Toevoeging

Straat* Plaats*

Stap 5: Zodra de sponsor een donatie gedaan heeft, schiet de teller op jouw actiepagina omhoog. Je ziet hoe ver je van jouw streefbedrag af zit bij "**Opbrengst**". De sponsors zijn zichtbaar op jouw actiepagina.

test actie TEAM

Test Testen

Opbrengst

Doel: € 100

Opgehaald: € 0

De sponsoren die een donatie gedaan hebben zijn zichtbaar:

1 sponsor

Donatie
Anoniem

€ 10

Alle subacties die gestart zijn onder jouw teamactie zijn ook zichtbaar:



Wat doe je als je cash geld ontvangt?

Soms ben je ook op andere locaties geld aan het inzamelen. Indien je cash geld ontvangt, wil je dit natuurlijk optellen bij het totaalbedrag van jouw actie. Door dit geld zelf online aan je eigen actie te doneren, wordt het opgeteld bij het resultaat.

➔ Ga naar je eigen actiepagina en klik op de knop '**Zelf doneren**'



Je eigen gegevens worden dan opgehaald vanuit je profiel en automatisch ingevuld op het donatieformulier.

Wij hopen dat deze handleiding je helpt bij het succesvol actievoeren via het online actieplatform. Mocht je nog vragen hebben? Aarzel niet om contact op te nemen!

Met vriendelijke groet,

Team SamenLoop voor Hoop

Een vraag?

Neem contact op met Team SamenLoop voor Hoop.

T (020) 5700 590

E samenloopvoorhoop@kwf.nl