



ororo

ORORO HEATED SOCKS

ORORO CHAUSSETTES CHAUFFANTES

ORORO BEHEIZTE SOCKEN

User Guide

Activate your 1 Year Limited Warranty

Supporting Customer Happiness

☎ +1 (702) 751-7639

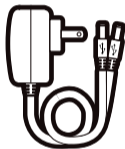
✉ support@ororowear.com

🌐 www.ororowear.com/support

WHAT'S INCLUDED



X1



X1

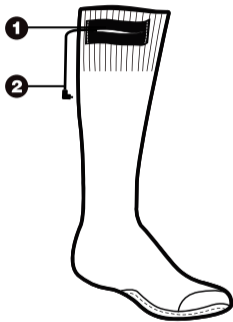


X2



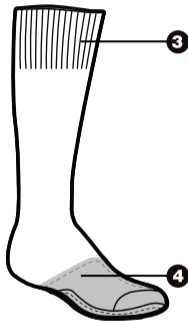
Read all safety warnings and all instructions, including those given in accompanying brochure. Failure to follow the warnings and instructions may result in electric shock, fire and/or serious injury. Save all warnings and instructions for future reference.

MEET YOUR NEW SOCKS



1 BATTERY POCKET

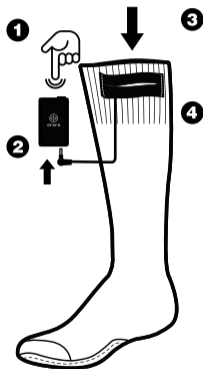
2 WOVEN CABLE



3 RIBBED CUFF

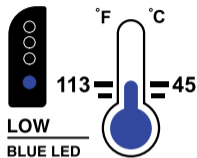
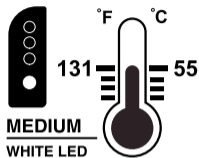
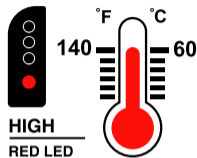
4 HEATING ELEMENT

OPERATING INSTRUCTIONS



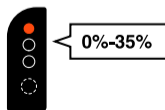
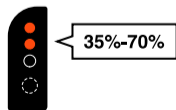
- 1** Press the power button on the battery to check the battery level.
- 2** Remove the power cable from the battery pocket of each sock, then insert power cable into each battery.
- 3** Place the batteries into the battery pockets with the power button facing up.
- 4** The socks will start in the HIGH level once powered on. After 5 minutes, it will be automatically switched to MEDIUM. Press the button on the battery to cycle through 3 heating levels (low, medium and high).
- 5** To turn off, press and hold the power button for 3 sec until the LED lights turn off.

HEAT SETTING INDICATOR



The heating level can be adjusted by pressing the power button. Each press will cycle through the sock's temperature settings. At a room temperature of 69.8°F / 21 °C, the heat will rise to 140°F / 60°C on high, 131 °F / 55°C on medium, and 113°F / 45°C on low.

POWER LEVEL INDICATOR



CLEANING INSTRUCTIONS



IMPORTANT:

DISCONNECT AND REMOVE the batteries from the pockets, put the connectors back, and put the socks in a mesh laundry bag for machine wash.



HAND WASH WITH COLD WATER
MACHINE WASH IN LAUNDRY BAG
GENTLE CYCLE IN COLD WATER
DO NOT IRON
DO NOT BLEACH
DO NOT DRY CLEAN
DO NOT WRING OR TWIST
LINE DRY

HEATED SOCKS SAFETY INFORMATION & WARNINGS



Read all safety warnings and instructions below. They apply to all ORORO heated accessories, including but not limited to heated gloves, heated mittens, and heated socks. Failure to follow the warnings and instructions may result in electric shock, fire and/or serious injury.

ALWAYS

- Allow the product to dry completely before wearing if the inner lining becomes wet. Water entering a heated garment will increase the risk of electric shock.
- Disconnect the battery from the power cable and remove the battery pack before storing or hand washing the product. Such preventive safety measures reduce the risk of the product starting accidentally.
- Use the product in accordance with these instructions, taking into account the environment the product is to be worn. Use of the product for operations different from those intended could result in a hazardous situation.
- Consult your physician to determine if using this product is appropriate. Some medical conditions, medical devices or medications can cause sensitivity to heat.
- Shut off power immediately if any discomfort occurs.
- Discontinue use immediately if the product does not operate properly.
- Follow instructions given on the washing label or in the **CLEANING INSTRUCTIONS** section of this manual.

HEATED SOCKS SAFETY INFORMATION & WARNINGS

- Maintain labels that carry important information. If it is unreadable or missing, email ORORO customer service at support@ororowear.com.

NEVER

- Use the product on
 - An infant or young child
 - An incapacitated or immobile person
 - A person with diabetes
 - A person who is paralyzed or has skin that is sensitive to temperature changes
 - Anyone insensitive to heat, such as a person with poor blood circulation
 - Anyone who cannot clearly understand the instructions and/or operate controls
- Use the product if the power button does not turn it on and off. Use the product when sleeping.
- Use the product under the influence of drugs or alcohol as this can increase skin sensitivity and/or impair the ability to recognize the sensation of a burn.
- Use the product on open wounds.
- Use the product continuously for over 2 hours. Check your feet/hand regularly for redness of the skin. Excessive heat levels over prolonged periods of time can lead to burns.
- Wait until your hands/feet are cold before increasing the heat setting. Cold hands/feet reduce the skin's sensation to heat and therefore increase the risk of burns.

HEATED SOCKS SAFETY INFORMATION & WARNINGS

PRODUCT CARE

- DO NOT allow the cord to get tangled, pinched or damaged in the battery pocket. Damaged cords can lead to fires.
- DO NOT attach pins or any other object to the product. Doing so may damage the electrical wiring.
- DO NOT dry-clean.
- DO NOT use bleach. Cleaning solvents may damage or lessen the effect of the insulated heating elements.

BATTERY SAFETY & CHARGING INSTRUCTIONS



Rechargeable lithium-ion batteries are potentially hazardous and can present a serious FIRE HAZARD if damaged, defective, or improperly used. Before using the battery and charger, read the safety instructions below.

Fire hazard

Never attempt to open the battery pack for any reason. If the battery pack case is cracked or damaged, do not insert it into the charger. Do not crush, drop or damage the battery pack. Do not use a battery pack or charger that has received a sharp blow, been dropped, run over or damaged in any way (e.g., pierced with a nail, hit with a hammer, stepped on).

Fire hazard

Do not store or carry the battery pack so that metal objects can contact exposed battery terminals. For example, do not place the battery pack in aprons, pockets, tool boxes, product kit boxes, drawers, etc., with loose nails, screws, keys, etc. When transporting individual battery packs, make sure that the battery terminals are protected and well insulated from materials that could contact them and cause a short circuit.

Burn hazard

Battery liquid may be flammable if exposed to spark or flame.

BATTERY SAFETY & CHARGING INSTRUCTIONS

SPECIFICATIONS

Capacity	3250mAh/3.63V
Input	DC 5V / 1A
Output	DC 3.0V-4.2V/0.5A
Weight	2.22 oz (63gram)

ALWAYS

- Fully charge before first use.
- Fully charge every 6 months.
- Charge the battery at recommended temperature of 41°F to 104°F (5°C to 40°C)
- Use the battery at recommended temperature of 14°F to 86 °F (-10°C to 30°C)
- Keep the battery away from moisture. Store the battery pack where the relative humidity is 60 ± 15% RH.



Risk of Fire and Burns. Do Not Open, Crush, Heat Above (113°F/45°C) or Incinerate
Follow Manufacturer's Instructions. Prevent exposure of fire or heat source.

BATTERY SAFETY & CHARGING INSTRUCTIONS

NEVER

- Charge the battery with other chargers except for the designated ORORO charger.
- Charge or use the battery in explosive atmospheres, such as in the presence of flammable liquids, gases or dust. Inserting or removing the battery from the charger may ignite the dust or fumes.
- Force the battery pack into the charger.
- Disassembles, drops, or break opens the battery pack or charger.
- Modify the battery pack in any way to fit into a non-compatible charger, as the battery pack may rupture, causing serious personal injury.
- Splash or immerse in water or other liquids.
- Store or use the battery pack in locations where the temperature may reach or exceed 105 °F (40 °C).
- Store or leave the product unattended with a battery connected.
- Store the battery pack together with metal objects.
- Dispose of used batteries in household trash or by burning.
- Incinerate the battery pack, even if it is severely damaged or is completely worn out. The battery pack can explode in a fire. Toxic fumes and materials are created when lithium-ion battery packs are burned.

Battery acid may leak from damaged batteries under abusive conditions. Avoid contact. In case of contact with battery acid, wash it off immediately with soap and water. In case of eye contact, rinse thoroughly for at least 10 minutes and immediately seek medical attention or call your local pNichtbeachtung der Warnung

WARRANTY

ORORO's limited warranty applies to all BRAND-NEW items sold by ororowear.com and other authorized dealers.

ONE (1) YEAR limited warranty covers any defects and malfunctions of this product from the date of purchase.

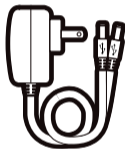
This warranty is non-transferable and proof of original purchase from us or an authorized dealer is required for warranty service.

Damage to the parts resulting from accidental fire, flood, misuse, unauthorized service, or negligence as outlined herein will void the warranty. Warranty does not cover commercial use.

CE QUI EST INCLU



X1



X1

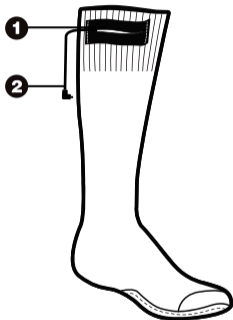


X2



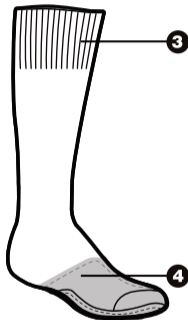
Lisez tous les avertissements de sécurité et toutes les instructions, y compris celles données dans la brochure d'accompagnement. Le non-respect des avertissements et des instructions peut entraîner un choc électrique, un incendie et/ou des blessures graves. Conserver tous les avertissements et instructions pour référence future.

RENCONTRER VOS NOUVELLES CHAUSSETTES



1 POCHE DE BATTERIE

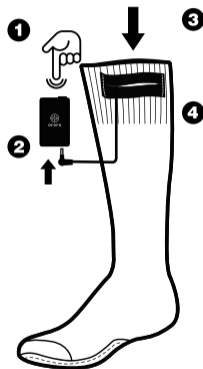
2 CÂBLE TISSÉ



3 MANCHETTE CÔTELÉE

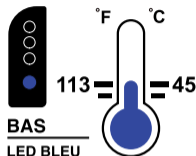
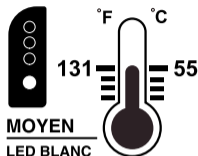

4 ÉLÉMENT CHAUFFANT

INSTRUCTIONS D'UTILISATION



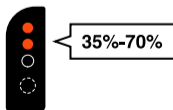
- 1** Appuyer le bouton d'alimentation sur la batterie pour vérifier le niveau de la batterie.
- 2** Retirer le câble d'alimentation de la poche de batterie de chaque chaussette, puis insérer le câble d'alimentation dans chaque batterie.
- 3** Placer les batteries dans les poches de batterie avec le bouton d'alimentation vers le haut.
- 4** Les chaussettes commenceront au niveau ÉLEVÉ une fois allumées. Après 5 minutes, il sera automatiquement passé à MOYEN. Appuyer bouton sur la batterie pour faire défiler 3 niveaux de chauffage (bas, moyen et élevé).
- 5** Pour l'éteindre, appuyer le bouton d'alimentation et le maintenir pendant 3 secondes jusqu'à ce que les lumières de LED s'éteignent.

INDICATEUR DE RÉGLAGE DE LA CHALEUR



Le niveau de chauffage peut être ajusté en appuyant sur le bouton d'alimentation. Chaque pression fera défiler les réglages de température de la chaussette. À une température ambiante de 69,8 °F/21 °C, la chaleur montera à 140 °F/60 °C pour réglage élevé, 131 °F/55 °C pour réglage moyen et 113 °F/45 °C pour réglage bas.

INDICATEUR DE NIVEAU D'ÉNERGIE



INSTRUCTIONS DE NETTOYAGE



IMPORTANT:

DÉBRANCHER ET RETIRER la batterie des poches, remettre les connecteurs et placer les chaussettes dans un sac à linge en maille pour le lavage en machine.



LAVAGE A LA MAIN AVEC L'EAU FROIDE
LAVAGE EN MACHINE DANS UN SAC À LINGE
CYCLE DOUX EN EAU FROIDE
NE PAS REPASSER
NE PAS JAVELLISER
NE PAS NETTOYER À SEC
NE PAS TORDRE
SÉCHER EN LIGNE

SÉCURITÉ CHAUSSETTES CHAUFFANTES

INFORMATIONS & AVERTISSEMENTS



Lisez tous les avertissements et instructions de sécurité ci-dessous. Ils s'appliquent à toute les accessoires de ORORO, y compris, mais sans s'y limiter, les gants chauffants, les mitaines chauffantes et les chaussettes chauffantes. Le non-respect des avertissements et des instructions peut entraîner un choc électrique, un incendie et/ou des blessures graves.

TOUJOURS

- Laisser le produit sécher complètement avant de le porter si la doublure intérieure est mouillée. L'eau entrant dans un vêtement chauffant augmentera le risque de choc électrique.
- Débrancher la batterie du câble d'alimentation et retirer la batterie avant de stocker ou de laver le produit à la main. De telles mesures de sécurité préventives réduisent le risque de démarrage accidentel du produit.
- Utiliser le produit conformément à ces instructions, en tenant compte de l'environnement dans lequel le produit doit être porté. L'utilisation du produit pour des opérations différentes de celles prévues peut entraîner une situation dangereuse.
- Consulter votre médecin pour déterminer si l'utilisation de ce produit est appropriée. Certaines conditions médicales, dispositifs médicaux ou médicaments peuvent provoquer une sensibilité à la chaleur.
- Couper immédiatement l'alimentation en cas d'inconfort.
- Cesser immédiatement l'utilisation si le produit ne fonctionne pas correctement.
- Suivre les instructions données sur l'étiquette de lavage ou dans la section INSTRUCTIONS DE NETTOYAGE de ce manuel.

SÉCURITÉ CHAUSSETTES CHAUFFANTES

INFORMATIONS & AVERTISSEMENTS

- Conserver des étiquettes contenant des informations importantes. S'il est illisible ou manquant, envoyer un e-mail au ORORO service client à support@ororowear.com.

JAMAIS

- Utiliser ce produit sur
 - Un nourrisson ou un jeune enfant
 - Une personne inapte ou immobile
 - Une personne diabétique
 - Une personne paralysée ou dont la peau est sensible aux changements de température
 - Toute personne insensible à la chaleur, telle qu'une personne ayant une mauvaise circulation sanguine
 - Toute personne qui ne peut pas comprendre clairement les instructions et/ou faire fonctionner l'appareil
- Utiliser le produit si le bouton d'alimentation ne l'allume pas et ne l'éteint pas. Utiliser le produit en dormant.
- Utiliser le produit sous l'influence de drogues ou d'alcool car cela peut augmenter la sensibilité de la peau et/ou altérer la capacité à reconnaître la sensation de brûlure.
- Utiliser le produit sur des plaies ouvertes.
- Utiliser le produit en continu pendant plus de 2 heures. Vérifier régulièrement vos pieds/mains ou les rougeurs de la peau. Des niveaux de chaleur excessifs sur des périodes prolongées peuvent entraîner des brûlures.
- Attendre que vos mains/pieds soient froids avant d'augmenter le réglage de la chaleur. Les mains/pieds froids réduisent la sensation de chaleur de la peau et augmentent donc le risque de brûlures

SÉCURITÉ CHAUSSETTES CHAUFFANTES

INFORMATIONS & AVERTISSEMENTS

ENTRETIEN DU PRODUIT

- NE PAS laisser le cordon s'emmêler, se pincer ou s'endommager dans la poche de batterie. Les cordons endommagés peuvent provoquer des incendies.
- NE PAS attacher d'épingles ou tout autre objet au produit. Cela pourrait endommager le câblage électrique.
- NE PAS nettoyer à sec.
- NE PAS utiliser l'eau de Javel. Les solvants de nettoyage peuvent endommager ou diminuer l'effet des éléments chauffants isolés.

SÉCURITÉ DE LA BATTERIE & INSTRUCTIONS DE CHARGE



Les batteries lithium-ion rechargeables sont potentiellement dangereuses et peuvent présenter un RISQUE D'INCENDIE grave si elles sont endommagées, défectueuses ou mal utilisées. Avant d'utiliser la batterie et le chargeur, lisez les consignes de sécurité ci-dessous.

Risque d'incendie

Ne jamais essayer d'ouvrir la batterie pour quelque raison que ce soit. Si la caisse de la batterie est fissuré ou endommagé, ne pas l'insérer dans le chargeur. Ne pas écraser, faire tomber ou endommager la batterie. Ne pas utiliser une batterie ou un chargeur ayant reçu un coup violent, tombé, écrasé ou endommagé de quelque manière que ce soit (par exemple, percé avec un clou, frappé avec un marteau, piétiné).

Risque d'incendie

Ne pas stocker ou transporter la batterie de manière à ce que des objets métalliques puissent entrer en contact avec les terminaux de batterie exposés. Par exemple, ne pas placer la batterie dans des poches, des boîtes à outils, des boîtes de kits de produits, des tiroirs, etc., avec des clous lâches, des vis, des clés, etc. Lors du transport de batteries individuelles, s'assurer que les terminaux de la batterie sont protégées et bien isolées des matériaux qui pourraient les contacter et provoquer un court-circuit.

Risque de brûlure

Le liquide de la batterie peut être inflammable s'il est exposé à une étincelle ou à une flamme.

SÉCURITÉ DE LA BATTERIE & INSTRUCTIONS DE CHARGE

SPECIFICATIONS

Capacity	3250mAh/3.63V
Input	DC 5V / 1A
Output	DC 3.0V-4.2V/0.5A
Poids	2.22 oz (63gram)

TOUJOURS

- Charger complètement avant la première utilisation.
- Charger complètement tous les 6 mois.
- Charger la batterie à la température recommandée de 41°F à 113°F (5°C à 45°C)
- Utiliser la batterie à la température recommandée de 14°F à 86°F (-10°C à 30°C)
- Garder la batterie à l'abri de l'humidité. Stocker la batterie dans un endroit où l'humidité relative est de 60 ± 15 % HR.

SÉCURITÉ DE LA BATTERIE & INSTRUCTIONS DE CHARGE

JAMAIS

- Charger la batterie avec d'autres chargeurs, à l'exception du chargeur ORORO désigné.
- Charger ou utiliser la batterie dans des atmosphères explosives, par exemple en présence de liquides, de gaz ou de poussières inflammables. L'insertion ou le retrait de la batterie du chargeur peut enflammer les poussières ou les fumées.
- Forcer la batterie dans le chargeur.
- Démonter, laisser tomber ou briser la batterie ou le chargeur.
- Modifier la batterie de quelque manière que ce soit pour l'insérer dans un chargeur non compatible, car la batterie peut se crever et causer des blessures graves.
- Immerger dans l'eau ou d'autres liquides.
- Stocker ou utiliser la batterie dans des endroits où la température peut atteindre ou dépasser 105 °F (40 °C).
- Stocker ou laisser le produit sans surveillance avec une batterie connectée.
- Stocker la batterie avec des objets métalliques ensemble.
- Jeter les batteries usagées dans les ordures ménagères ou en les brûlant.
- Brûler la batterie, même si elle est gravement endommagée ou complètement usée. La batterie peut exploser dans un incendie. Des fumées et des matériaux toxiques sont créés lorsque les batteries lithium-ion sont brûlées.

L'acide de la batterie peut fuir des batteries endommagées dans des conditions abusives. Éviter les contacts. En cas de contact avec l'acide de la batterie, se laver immédiatement avec de l'eau et du savon. En cas de contact avec les yeux, rincer pleinement pendant au moins 10 minutes et consulter immédiatement un médecin ou appeler votre centre anti-poison local.

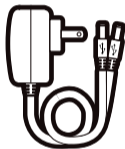
GARANTIE

La garantie limitée d'ORORO s'applique à tous les articles NEUF vendus par ororowear.com et d'autres revendeurs autorisés.

La garantie limitée d'UN (1) AN couvre tous les défauts et dysfonctionnements de ce produit à compter de la date d'achat.

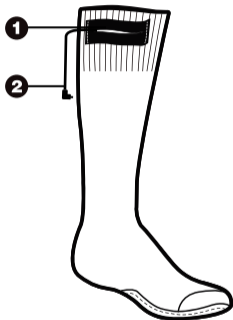
Cette garantie n'est pas transférable et est une preuve d'achat d'origine auprès de nous ou d'un revendeur agré. Elle est requise pour le service de garantie.

Les dommages aux pièces résultant d'un incendie accidentel, d'une inondation, d'une mauvaise utilisation, d'un service non autorisé ou d'une négligence, comme indiqué dans les présentes, annuleront la garantie. La garantie ne couvre pas l'utilisation commerciale.

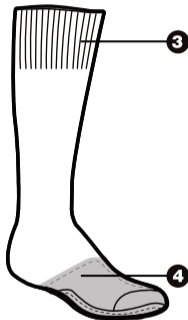
WAS DABEI IST**X1****X1****X2**

Lesen sie sorgfältig alle Sicherheitswarnungen und Anweisungen, auch die in der beiliegenden Broschüre. Nichtbeachtung der Warnungen und Anweisungen können zu Stromschlag, Feuer und/oder schweren Verletzungen führen. Heben sie alle Warnhinweise und Anweisungen für spätere Verwendung auf.

LERNEN SIE IHRE NEUEN SOCKEN KENNEN

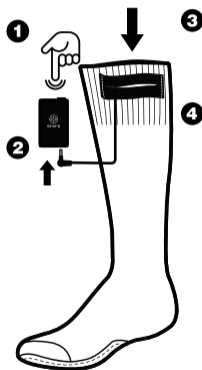


- 1** AKKUTASCHE
- 2** GEWEBTES KABEL



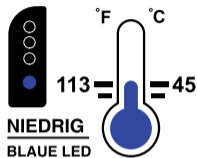
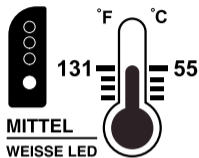
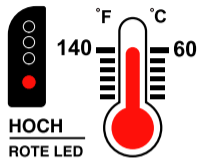
- 3** RIPPBÜNDCHEN
- 4** HEIZELEMENT

BEDIENUNGSANLEITUNG



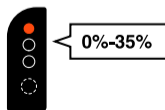
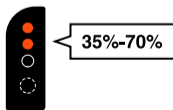
- 1** Drücken sie den Schaltknopf am Akku um den Ladezustand zu prüfen.
- 2** Entfernen Sie das Stromkabel aus dem Akkufach jeder Socke und stecken Sie dann das Stromkabel in beide Akkus.
- 3** Legen Sie die Akkus mit dem Ein-/Ausshalter nach oben in die Batteriefächer ein.
- 4** Die Socken starten nach dem Einschalten mit großer Leistung. Nach 5 Minuten wird automatisch auf Normalbetrieb umgeschaltet. Drücken Sie die Taste am Akku, um zwischen den 3 Heizstufen (niedrig, mittel und hoch) zu wechseln.
- 5** Zum Ausschalten halten Sie die Ein-/Aus-Taste 3 Sekunden lang gedrückt, bis die LED-Leuchten erlöschen.

HEIZSTUFENANZEIGE




Die Heizstufe kann durch Drücken des Ein-/Aus Schalters eingestellt werden. Jeder Druck schaltet in die nächste Heizstufe. Bei einer Raumtemperatur von 21° ist die Wärme auf 60° auf hoher, 55° auf mittlerer und 45° auf niedriger Stufe.

LEISTUNGSSTUFENANZEIGE



REINIGUNGSANLEITUNG



WICHTIG:

ZIEHEN SIE DEN AKKU AB UND ENTFERNEN SIE den Akku aus den Taschen, stecken sie die Socken zur Maschinenwäsche in ein Wäschenetz.



Handwäsche mit kaltem Wasser Benutzen sie ein Wäschenetz.

Maschinenwäsche im Wäschenetz

Schongang in kaltem Wasser

Nicht bügeln

Nicht bleichen

Keine Trockenreinigung

Nicht auswringen oder verdrehen

Auf der Leine trocknen

BEHEIZTE SOCKEN SICHERHEIT INFORMATIONEN & WARNUNGEN



Lesen sie sorgfältig alle Sicherheitswarnungen und Anweisungen. Sie gelten für alle ORORO Wärmebekleidung, einschließlich. Aber nicht beschränkt auf beheizte Jacken, beheizte Westen, beheizte Parkas und beheizte Hoodies. Nichtbeachtung der Warnungen und Anweisungen kann einen Stromschlag, Feuer oder ernsthafte Verletzung zur Folge haben.

IMMER

- Lassen sie das Produkt komplett trocknen, bevor sie es tragen, falls das Innenfutter naß wird. Wenn Wasser in ein beheiztes Kleidungsstück eindringt, erhöht es das Risiko eines Stromschlages.
- Entfernen sie den Akku vom vom Anschlusskabel und entfernen sie den Akkupack bevor sie das Produkt lagern oder von Hand waschen. Solche Vorsichtsmaßnahmen verhindern das Risiko, dass das Produkt selbsttätig startet.
- Verwenden Sie das Produkt gemäß dieser Anleitung und berücksichtigen Sie die Umgebung, in der das Produkt getragen werden soll. Die Verwendung des Produkts für andere als die vorgesehenen Zwecke kann zu einer gefährlichen Situation führen.
- Wenden Sie sich an Ihren Arzt, um festzustellen, ob die Verwendung dieses Produkts angemessen ist. Einige Erkrankungen, medizinische Geräte oder Medikamente können Hitzeempfindlichkeit verursachen.
- Schalten sie das Gerät sofort aus, wenn sie irgendwelche Beschwerden verspüren.
- Beenden sie die Nutzung sofort, wenn das Gerät nicht normal arbeitet.
- Folgen sie den Anweisung n auf dem Waschetikett oder in der Reinigungsanleitung in dieser Anleitung.

BEHEIZTE SOCKEN SICHERHEIT INFORMATIONEN & WARNUNGEN

- Bewahren sie Etiketten auf, die wichtige Informationen enthalten. Falls unleserlich schicken sie eine E-Mail an den ORORO Kundenservice unter support@ororowear.com.

NIEMALS

- Benutzen sie das Produkt an
 - Einem Säugling oder Kleinkind
 - Einer handlungs- oder bewegungsunfähigen Person
 - Einer Person mit Diabetes
 - Einer Person, die gelähmt ist oder empfindlich gegen Temperaturschwankungen ist
 - Jemandem, der unempfindlich gegen Hitze ist wie Personen mit schwacher Blutzirkulation
 - Jemandem, der die Anweisungen und/oder die Bedienungselemente nicht Deutlich verstehen kann
- Benutzen wenn der Ein-/Ausschalter nicht funktioniert. Benutzen während sie schlafen.
- Benutzen unter Einfluss von Drogen, Medikamenten oder Alkohol, weil das die Hautempfindlichkeit steigern kann und/oder die Fähigkeit, eine Verbrennung zu spüren einschränken kann.
- Auf offenen Wunden benutzen.
- Länger als 2 Stunden benutzen. Kontrollieren sie ihre Hände/Füße regelmäßig oder Hautrötungen. Übermäßige Hitzeentwicklung über längere Zeit kann zu Verbrennungen führen.
- Warten sie bis ihre Hände/Füße kalt sind, bevor sie die Heizstufe erhöhen. Kalte Hände/Füße reduzieren das Hitzeempfinden der Haut und erhöhen daher das Risiko von Verbrennungen.

BEHEIZTE SOCKEN SICHERHEIT INFORMATIONEN & WARNUNGEN

PRODUKTPFLEGE

- Lassen sie NICHT zu, dass Leitungen in der Akkutasche verheddert, eingeklemmt oder beschädigt werden. Beschädigte Leitungen können Feuer auslösen.
- Befestigen sie KEINE Nadeln oder andere Dinge an dem Produkt. Sonst kann die elektrische Verkabelung beschädigt werden.
- NICHT trocken reinigen.
- Benutzen Sie KEIN Bleichmittel. Reinigungsmittel können Schäden hervorrufen oder die Isolation der Heizelemente beeinträchtigen.

AKKU SICHERHEITS- UND LADLEANWEISUNGEN



Wiederaufladbare Lithium-Ionen sind möglicherweise gefährlich und können eine ernsthafte FEUERGEFAHR darstellen, wenn sie beschädigt werden, defekt sind oder unsachgemäß benutzt werden. Vor der Benutzung des Akkus und des Ladegeräts lesen sie die unterstehenden Sicherheitsanweisungen.

Feuergefahr

Versuchen sie niemals aus irgendeinem Grund das Akkupack zu öffnen. Falls das Akkupack-Gehäuse gebrochen oder beschädigt ist verbinden sie es nicht mit dem Ladegerät. Das Akkupack nicht zerdrücken, fallenlassen oder beschädigen. Benutzen Sie keinen Akkupack oder ein Ladegerät, das einen harten Schlag abbekommen hat, hingefallen ist oder irgendwie überfahren oder beschädigt wurde. (zum Beispiel mit einem Nagel durchbohrt, von einem Hammer getroffen, zertreten).

Feuergefahr

Bewahren sie den Akkupack so auf, dass keine Metallobjekte die Akkukontakte berühren können. Lagern sie sie zum Beispiel das Akkupack nicht in Schürzen, Taschen, Werkzeugkisten, Produktschachteln, Schubladen, etc. mit losen Nägeln, Schrauben, Schlüsseln etc. Wenn Sie einzelne Akkupacks transportieren, stellen Sie sicher, dass die Akku-Anschlüsse geschützt und gut isoliert sind von Material, das sie in Kontakt bringen und einen Kurzschluss verursachen könnte.

Feuergefahr

Verbrennungsgefahr. Die Akkuflüssigkeit kann sich entzünden, wenn sie Funken oder Flammen ausgesetzt wird.

AKKU SICHERHEITS- UND LADEANWEISUNGEN

SPECIFICATIONS

Kapazität	3250mAh/3.63V
Eingang	DC 5V / 1A
Ausgang	DC 3.0V-4.2V/0.5A
Gewicht	2.22 oz (63gram)

IMMER

- Vor dem ersten Gebrauch voll laden.
- Alle 6 Monate voll laden.
- Empfohlene Ladetemperatur 5° bis 45°
- Empfohlene Betriebstemperatur -10 bis 30°
- Akku nicht Feuchtigkeit aussetzen. Akkupack bei relativer Luftfeuchte von 60 % ± 15% lagern.

AKKU SICHERHEITS- UND LADANWEISUNGEN

NEVER

- Den Akku mit anderen als dem ORORO Ladegerät aufladen.
- Den Akku laden oder benutzen in explosionsgefährdeten Bereichen wie in Gegenwart brennbarer Flüssigkeiten, Gasen oder Staub. Einsetzen oder lösen des Akkus vom Ladegerät kann die Dämpfe oder den Staub entzünden.
- Den Akkupack in das Ladegerät zwingen.
- Den Akkupack oder das Ladegerät zerlegen, fallen lassen oder auseinanderbrechen.
- Den Akkupack irgendwie ändern um für ein unpassendes Ladegerät anzupassen, denn das Akkupack kann zerbrechen und schwere Verletzungen von Personen verursachen.
- Bespritzen oder in Wasser oder andere Flüssigkeiten eintauchen.
- Akkupack lagern oder benutzen an Stellen, wo die Temperatur 40° erreicht oder übersteigt.
- Das Produkt mit angeschlossenem Akku unbeobachtet lagern oder liegen lassen.
- Den Akku zusammen mit metallischen Gegenständen lagern.
- Benutzte Akkus im Haushaltsmüll oder durch Verbrennen entsorgen.
- Das Akkupack verbrennen, selbst wenn es erheblich beschädigt oder aufgebraucht ist. Das Akkupack kann im Feuer explodieren. Wenn Lithium-Ionen Akkus verbrennen, entstehen giftiger Rauch und giftige Substanzen.

Batteriesäure kann aus beschädigten Akkus unter missbräuchlicher Nutzung austreten. Vermeiden sie Kontakt. Im Falle von Kontakt mit Batteriesäure waschen sie sie unverzüglich mit Wasser und Seife ab. Bei Kontakt mit den Augen halten sie sie mindestens 10 Minuten in fließendes Wasser. Suchen sie unverzüglich medizinische Hilfe oder rufen sie ihre örtliche Giftnotrufzentrale an.

GARANTIE

ORORO's eingeschränkte Garantie gilt für alle FABRIKNEUEN Produkte, die von ororowear.com und anderen autorisierten Händlern verkauft werden.

EIN (1) JAHR eingeschränkte Garantie deckt vom Tag des Verkaufs an alle Defekte und Fehlfunktionen ab.

Die Garantie ist nicht übertragbar und der originale Kaufbeleg von uns oder einem autorisierten Händler ist für den Garantieservice erforderlich.

Beschädigung der Teile durch Feuerunfall, Überflutung, Missbrauch, nicht autorisierten Service oder Fahrlässigkeit wie beschrieben lässt die Garantie erlöschen. Die Garantie erstreckt sich nicht auf kommerzielle Nutzung.

www.ororowear.com