50mm

50mm

ORORO

5V/6A DUAL USB CHARGER
CHARGEUR DOUBLE USB 5V/6A
5V/6A DUALES USB-LADEGERÄT

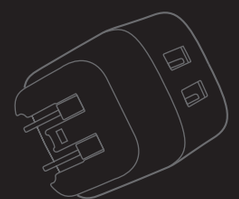

USER GUIDE

MODE D'EMPLOI
BENUTZERHANDBUCH

PRODUCT OVERVIEW
PRÉSENTATION DU PRODUIT
PRODUKTÜBERSICHT

1 LED Charging Indicator
Indicateur de charge LED
LED-Ladeanzeige

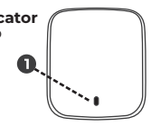

2 Foldable Plug
Fiche pliable
Faltbarer Stecker

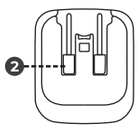

3 USB-A Ports
Ports USB-A
USB-A-Anschlüsse

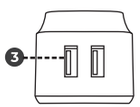

SPECIFICATION
SPÉCIFICATION
SPEZIFIKATION

Input:	**100V - 240V, AC 50/60Hz**
Output:	**5V d.c. 30W MAX. (3A Max/Single USB)**
Dimensions:	**1.7 x 2.3 x 2 inch (42 x 58 x 51 mm)**
Weight:	**3.1 oz (88 gram)**
Operating Temperature:	**41°F to 104°F (5°C to 40°C)**

Entrée:	100V - 240V, CA 50/60Hz
Sortie:	5V c.c. 30W MAX. (3A Max/USB simple)
Dimensions:	1,7 x 2,3 x 2 pouces (42x58x51mm)
Poids:	3,1 onces (88 grammes)
Température de fonctionnement:	41 °F à 104 °F (5 °C à 40 °C)

Eingang:	100V - 240V, Wechselstrom 50/60Hz
Ausgang:	5V DC 30W MAX. (3A ax/Einzel-USB)
Abmessungen:	1,7 x 2,3 x 2 Zoll (42 x 58 x 51 mm)
Gewicht:	3,1 Unzen (88 Gramm)
Betriebstemperatur:	41 °F bis 104 °F (5 °C bis 40 °C)

INSTRUCTIONS
INSTRUCTIONS
ANLEITUNG

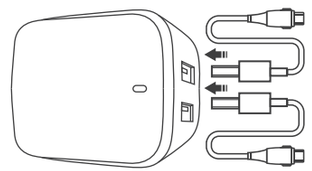

1. Insert the USB-A connector (the larger, non-reversible end) of the charging cable into either USB port of the charger.

2. Insert the USB Type-C connector (the reversible end) of the charging cable into the Type-C port on the battery.

3. Unfold the power plug

4. Plug the charger into the wall socket. The LED charging indicator will turn BLUE when charging.

1. Insérez le connecteur USB-A (le plus gros, extrémité non réversible) du câble de charge dans soit le port USB du chargeur.
2. Insérez le connecteur USB Type-C (le réversible) du câble de charge dans le Port de type C sur la batterie.
3. Dépliez la fiche d'alimentation
4. Branchez le chargeur dans la prise murale. le L'indicateur de charge LED deviendra BLEU lorsque mise en charge.

1. Stecken Sie den USB-A-Stecker (der größere, nicht umkehrbares Ende) des Ladekabels in entweder USB-Anschluss des Ladegeräts.
2. Stecken Sie den USB-Typ-C-Stecker ein (der reversibles Ende) des Ladekabels in die Typ-C-Anschluss an der Batterie.
3. Ziehen Sie den Netzstecker heraus
4. Stecken Sie das Ladegerät in die Steckdose. Das Die LED-Ladeanzeige leuchtet BLAU, wenn Laden.

CUSTOMER SERVICE

www.ororowear.com/support
support@ororowear.com

WARNINGS
MISES EN GARDE
WARNUNGEN

Read all the instructions before using the product.

1. **The charger is designed for indoor and dry locations use only.**
2. **Only use outlets with the correct voltages. Using incorrect voltage can lead to injury.**
3. **Do not expose the charger to any liquid. Do not touch the charger, cable or outlet with wet hands.**
4. **Do not charge the battery under the following conditions:**
   in temperatures below 5 °C, in direct sunlight, in humid or dusty areas.
5. **The maximum ambient temperature during use of the charger must not exceed 104 °F (40 °C).**
6. **Do not operate the charger with a damaged enclosure or plug. Do not use a damaged charging cable to charge any device through the charger.**
7. **Always unplug the charger when it is not in use.**
8. **Always remove the charger from the wall socket before cleaning the charger. Clean the charger with a dry and soft cloth.**
9. **Do not store the charger in a hot or humid environment.**
10. **The charger is not intended for use by persons (including children) with reduced physical, sensory or mental capabilities, or lack of experience and knowledge, unless they have been given supervision or instruction concerning use of the charger by a person responsible for their safety.**

Lisez toutes les instructions avant d'utiliser le produit.

1. Le chargeur est conçu pour l'intérieur et le sec emplacements utiliser uniquement.
2. Utilisez uniquement des prises avec les tensions correctes. Utilisant une tension incorrecte peut entraîner des blessures.
3. N'exposez pas le chargeur à un liquide. Ne pas toucher le chargeur, le câble ou la prise avec les mains mouillées.
4. Ne chargez pas la batterie dans les conditions suivantes conditions:
   à des températures inférieures à 5°C, en plein soleil, dans des endroits humides ou poussiéreux.
5. La température ambiante maximale pendant l'utilisation du chargeur ne doit pas dépasser 104 °F (40 °C).
6. N'utilisez pas le chargeur avec un boîtier ou prise. N'utilisez pas de chargeur endommagé câble pour charger n'importe quel appareil via le chargeur.
7. Débranchez toujours le chargeur lorsqu'il n'est pas utilisé.
8. Retirez toujours le chargeur de la prise murale avant de nettoyer le chargeur. Nettoyer le chargeur avec un chiffon sec et doux.
9. Ne stockez pas le chargeur dans un endroit chaud ou humide environnement.
10. Le chargeur n'est pas destiné à être utilisé par des personnes (y compris les enfants) avec un physique réduit, capacités sensorielles ou mentales, ou manque de l'expérience et les connaissances, à moins qu'ils n'aient reçu une supervision ou des instructions concernant l'utilisation du chargeur par une personne responsable de leur sécurité.

Lesen Sie alle Anweisungen vor der Verwendung das Produkt.

1. Das Ladegerät ist für den Innen-und Trockenbereich konzipiert Standorte nur verwenden.
2. Verwenden Sie nur Steckdosen mit den richtigen Spannungen. Verwenden von falsche Spannung kann zu Verletzungen führen.
3. Setzen Sie das Ladegerät keinen Flüssigkeiten aus. Unterlassen Sie Berühren Sie das Ladegerät, das Kabel oder die Steckdose mit nassen Händen.
4. Laden Sie den Akku nicht unter folgenden Bedingungen auf Bedingungen:
   bei Temperaturen unter 5 °C, bei direkter Sonneneinstrahlung, in feuchten oder staubigen Bereichen.
5. Die maximale Umgebungstemperatur während des Gebrauchs des Ladegeräts darf 104 °F (40 °C) nicht überschreiten.
6. Betreiben Sie das Ladegerät nicht mit beschädigtem Gehäuse oder Stecker. Verwenden Sie keine beschädigte Aufladung Kabel, um jedes Gerät über das Ladegerät aufzuladen.
7. Trennen Sie das Ladegerät immer vom Netz, wenn es nicht verwendet wird.
8. Entfernen Sie das Ladegerät immer aus der Steckdose bevor Sie das Ladegerät reinigen. Reinigen Sie das Ladegerät mit einem trockenen und weichen Tuch.
9. Lagern Sie das Ladegerät nicht an einem heißen oder feuchten Umgebung.
10. Das Ladegerät ist nicht für den Gebrauch durch Personen bestimmt (einschließlich Kinder) mit eingeschränkter körperlicher, sensorische oder mentale Fähigkeiten oder Mangel an Erfahrung und Wissen, es sei denn, sie haben beaufsichtigt oder unterwiesen wurde in Bezug auf Verwendung des Ladegeräts durch eine verantwortliche Person ihre Sicherheit.

WARRANTY
GARANTIE
GARANTIE

ORORO's limited warranty applies to all BRAND-NEW items sold by ororowear.com and other authorized dealers.

ONE (1) YEAR limited warranty covers any defects and malfunctions of this product from the date of purchase.

This warranty is non-transferable and proof of original purchase from us or an authorized dealer is required for warranty service.

Damage to the parts resulting from accidental fire, flood, misuse, unauthorized service, or negligence as outlined herein will void the warranty. Warranty does not cover commercial use.

La garantie limitée d'ORORO s'applique à tous Articles TOUT NEUFS vendus par ororowear.com et autres revendeurs agréés.

La garantie limitée d'un (1) an couvre tous les défauts et les dysfonctionnements de ce produit à partir de la date d'achat.

Cette garantie est non transférable et la preuve de achat original chez nous ou chez un revendeur agréé est requis pour le service de garantie.

Dommages aux pièces résultant d'un incendie accidentel, inondation, mauvaise utilisation, service non autorisé ou négligence tel que décrit dans les présentes annulera la garantie. garantiene couvre pas l'utilisation commerciale.

Die beschränkte Garantie von ORORO gilt für alle NAGELNEUE Artikel von ororowear.com und andere autorisierte Händler.

EIN (1) JAHR beschränkte Garantie deckt alle Mängel ab und Fehlfunktionen dieses Produkts ab dem Datum des Kaufs.

Diese Garantie ist nicht übertragbar und beweist Originalkauf bei uns oder einem autorisierten Händler ist für den Garantieservice erforderlich.

Schäden an den Teilen durch versehentlichen Brand, Überschwemmung, Missbrauch, unbefugter Service oder Nachlässigkeit Wie hier beschrieben, erlischt die Garantie. Garantie deckt nicht die kommerzielle Nutzung ab.

FCC NOTICE
AVIS DE LA FCC
FCC-HINWEIS

This device complies with Part 15 of the FCC Rules. Operation is subject to the following two conditions: (1) this device may not cause harmful interference, and(2) this device must accept any interference received, including interference that may cause undesired operation.