

# ORORO

---

## MINI 5K BATTERY



### USER GUIDE

MANUEL UTILISATEUR  
BENUTZERHANDBUCH

**Activate Your Warranty**

[register.ororo.com](http://register.ororo.com)

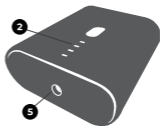
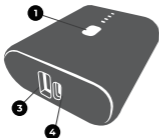
**Supporting Customer Happiness**

📞 +1 (702) 751-7639    ✉ [support@ororowear.com](mailto:support@ororowear.com)



**SCAN THE QR CODE TO  
VIEW ON YOUR PHONE OR TABLET**

## PRODUCT LAYOUT



① Battery Check Button

② Battery Level Indicators

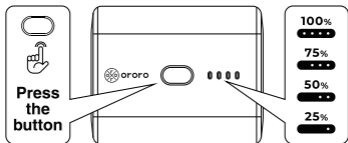
③ USB Type-A Output Port

④ USB Type-C Input Port

⑤ DC Output Port

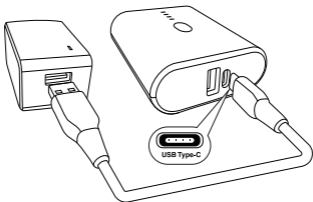
## INSTRUCTIONS

- Check the Battery Level

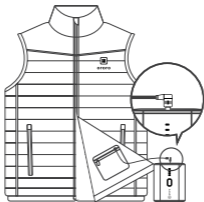


## ● Recharge Your Battery

Use the USB charging cable to connect the charger to your battery.  
\*For more info, please refer to the charger user guide.



## ● Power Your ORORO Heated Clothing



## SPECIFICATIONS

Name	Lithium Battery
Model	MINI 5K
Capacity	4800 mAh / 7.38 V / 35.424 Wh
Input	USB Type-C: 5 V $\equiv$ 3 A
Output	USB Type-A: 5 V $\equiv$ 2.1 A (5300 mAh) DC: 7.38 V $\equiv$ 2.5 A (4200 mAh)
Dimension	2.95 x 2.44 x 0.98 in / 75 x 62 x 25 mm
Weight	6.63 oz / 188 g

## WARNINGS & SAFETY INSTRUCTIONS

Rechargeable, lithium-ion batteries are potentially hazardous and can present a serious fire hazard if damaged, defective, or used improperly. Before using the battery and charger, read **all** of the safety instructions below.



Recommended operating temperature of 14 °F to 86 °F (-10 °C to 30 °C). Recommended charging temperature of 32 °F to 104 °F (0 °C to 40 °C).



Keep the battery away from moisture. Store the battery pack where the relative humidity is 60±15 percent.



Charge fully before first use.



Recharge every 6 months.



DO NOT expose to liquids.



DO NOT disassemble.



Avoid dropping.

## SAFE PRACTICES

- Fully charge the battery before first use. Four light-emitting diodes (LEDs) will be illuminated solid orange when fully charged. If any of the LEDs is flashing orange, the battery is still charging. When the battery is disconnected from a power source, check the charge level by pressing the battery-status indicator button.
- When the product is being stored, fully charge the battery at least once every six months.
- Charge the battery in an environment that falls within the recommended temperature range of 32 to 104 °F (0 to 40 °C).
- Use the battery only in a climate that falls within the recommended temperature range of 14 to 86 °F (-10 to 30 °C).
- Keep the battery away from moisture. Store the battery pack in an environment where the relative humidity is 60±15 percent.

## THINGS TO AVOID

- DO NOT use generic or incompatible battery chargers. Otherwise, it may cause the battery to malfunction, shorten the lifespan of the battery, or cause a fire. ORORO is not responsible for personal safety or product damage when chargers, or other accessories, that were not issued with your product purchase are used.

- DO NOT charge or use the battery in explosive atmospheres (e.g. in the presence of flammable liquids, gasses, or dust). Inserting or removing the battery from the charger may ignite the dust or fumes.
- DO NOT force the charger into the battery pack.
- DO NOT disassemble, drop or break open the battery pack or charger.
- DO NOT modify the battery pack in any way to fit into a non-compatible charger. This could cause the battery pack to rupture and may result in serious personal injury.
- DO NOT splash or immerse the battery in water or other liquids.
- DO NOT expose the battery to excessive heat or cold, can damage the battery, reduce charging capacity, and decrease lifespan. Charging the battery at a below freezing temperature risks an explosion and may cause serious injury.
- DO NOT store or use the battery pack in locations where the temperature may reach, or exceed, 104 °F (40 °C).
- DO NOT store or leave the product unattended with a battery connected.
- DO NOT store the battery pack along with any other metal objects.
- DO NOT dispose of used batteries in household trash or by burning.
- DO NOT incinerate the battery pack, even if it is severely damaged or completely worn out. The lithium-ion battery pack can explode in a fire and emit toxic fumes when burned.

## **FIRE HAZARDS**

- When transporting individual battery packs, make sure that the battery ports are protected and well insulated from materials that could come into contact with them and cause a short circuit.
- DO NOT attempt to open the battery pack for any reason.
- DO NOT insert it into the charger, if the battery pack case is cracked or damaged.
- DO NOT crush, drop, or damage the battery pack.

- DO NOT use a battery pack or charger that has received a sharp blow, has been dropped, run over, or damaged in any way (e.g. pierced with a nail, hit with a hammer, stepped on, run over by a vehicle tire, etc.).
- DO NOT store or carry the battery pack with metal objects (e.g. in aprons, pockets, tool boxes, product kit boxes, drawers, along with loose nails, screws, keys, etc.).
- DO NOT place the battery pack in or on heating devices (e.g. microwave ovens, stoves, or radiators). The battery pack may explode if overheated.

## **BURN HAZARDS**

- If battery acid contacts bare skin, wash it off immediately with soap and water.
- If battery acid gets into the eyes, splash eyes thoroughly with water for at least 10 minutes. Immediately seek medical attention or call your local poison control center.
- DO NOT contact any battery acid if leaking from a damaged battery pack.
- DO NOT expose the battery to a spark or flame; the liquid may be flammable.

## **FCC NOTICE**

This device complies with Part 15 of the FCC Rules. Operation is subject to the following two conditions: (1) this device may not cause harmful interference, and (2) this device must accept any interference received, including interference that may cause undesired operation.

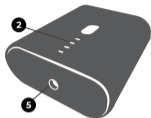
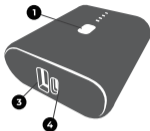


# WARRANTY

## IMPORTANT: PLEASE RETAIN PROOF OF PURCHASE

- ORORO's limited warranty applies to all BRAND NEW items sold by ororowear.com and other authorized distributors.
- ONE (1) YEAR limited warranty covers any defects and malfunctions of this product from the date of purchase.
- This warranty is non-transferable and proof of original purchase from us or authorized distributors is required for warranty service.
- Damage to the parts resulting from accidental fire, flood, misuse, unauthorized service, or negligence as outlined herein will void the warranty. Warranty does not cover commercial use.
- Damage to the parts resulting from accidental fire, flood, misuse, unauthorized service, or negligence as outlined herein will void the warranty. Warranty does not cover commercial use.
- If warranty service should be necessary, please contact our customer service for instructions. Once a warranty claim is filed and approved, you may then return the product with proper packaging and paid postage along with the proof of purchase and warranty claim number issued by us. Any product or parts, upon examination, are found to be defective, will be replaced with the same or a similar product during the warranty period.

# DISPOSITION DU PRODUIT



❶ Bouton de vérification de la batterie

❷ Indicateurs de niveau de batterie

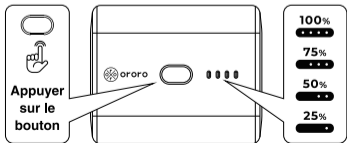
❸ Port de Sortie USB type-A

❹ Port d'entrée USB de Type C

❺ Port de Sortie CC

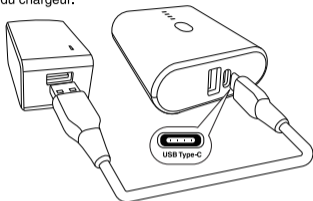
# INSTRUCTIONS

## ● Vérifier le Niveau de la Puissance

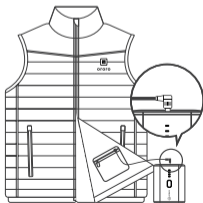


## ● Recharger Votre Batterie

Utiliser le câble de charge USB pour connecter le chargeur à votre batterie. \*Pour plus d'informations, veuillez consulter le guide d'utilisation du chargeur.



## ● Alimenter vos vêtements chauffants ORORO



## CARACTÉRISTIQUES

Nom	Batterie au Lithium
Modèle	MINI 5K
Capacité	4800 mAh / 7.38 V / 35.424 Wh
Entrée	USB Type-C: 5 V $\equiv$ 3 A
Sortie	USB Type-A: 5 V $\equiv$ 2.1 A (5300 mAh) CC: 7.38 V $\equiv$ 2.5 A (4200 mAh)
Dimension	2.95 x 2.44 x 0.98 in / 75 x 62 x 25 mm
Poids	6.63 oz / 188 g

## AVERTISSEMENTS & INSTRUCTIONS DE SÉCURITÉ

Les batteries lithium-ion rechargeables sont potentiellement dangereuses et peuvent présenter un **RISQUE D'INCENDIE** grave si elles sont endommagées, défectueuses ou mal utilisées. Avant d'utiliser la batterie et le chargeur, lire toutes les instructions de sécurité ci-dessous.



Température de fonctionnement recommandée de  $-10^{\circ}\text{C}$  à  $30^{\circ}\text{C}$  ( $14^{\circ}\text{F}$  à  $86^{\circ}\text{F}$ ). Température de charge recommandée de  $0^{\circ}\text{C}$  à  $40^{\circ}\text{C}$  ( $32^{\circ}\text{F}$  à  $104^{\circ}\text{F}$ ).



Garder la batterie loin de l'humidité. Stocker la batterie dans un endroit où l'humidité relative est de  $60\pm 15\%$  HR.



Charger complètement avant la première utilisation.



Charger tous les 6 mois.



NE PAS l'exposer aux liquides.



NE PAS démonter.



Évitez de tomber.

## PRATIQUES SÉCURITAIRES

- Charger complètement la batterie avant la première utilisation. Quatre diodes électro-luminescentes (LEDs) s'allumeront en orange fixe lorsqu'elles seront complètement chargées. Si l'une des LEDs clignote en orange, la batterie est encore en charge. Lorsque la batterie est déconnectée d'une source d'alimentation, vérifier le niveau de charge en appuyant sur le bouton indicateur d'état de la batterie.
- Lorsque le produit est stocké, charger complètement la batterie au moins une fois tous les six mois.
- Charger la batterie dans un environnement qui se situe dans la plage de température recommandée de 0 à 40 °C (32 à 104 °F).
- Utiliser la batterie uniquement dans un climat qui se situe dans la plage de température recommandée de -10 à 30 °C (14 à 86 °F).
- Garder la batterie à l'abri de l'humidité. Stocker la batterie dans un environnement où l'humidité relative est de 60 ± 15 %.

## CHOSSES À ÉVITER

- NE PAS utiliser de chargeurs de batterie génériques ou incompatibles. Sinon, cela pourrait entraîner un dysfonctionnement de la batterie, réduire sa durée de vie ou provoquer un incendie. ORORO n'est pas responsable de la sécurité personnelle ou des dommages au produit lorsque des chargeurs ou d'autres accessoires qui n'ont pas été fournis avec l'achat de votre produit sont utilisés.

- **NE PAS charger ou utiliser la batterie dans des atmosphères explosives (par exemple en présence de liquides, gaz ou poussières inflammables). L'insertion ou le retrait de la batterie du chargeur peut enflammer la poussière ou les vapeurs.**
- **NE PAS forcer le chargeur dans la batterie.**
- **NE PAS démonter, laisser tomber ou casser la batterie ou le chargeur.**
- **NE PAS modifier la batterie de quelque manière que ce soit pour l'insérer dans un chargeur non compatible. Cela pourrait entraîner la rupture de la batterie et entraîner des blessures graves.**
- **NE PAS éclabousser ou immerger la batterie dans de l'eau ou d'autres liquides.**
- **NE PAS exposer la batterie à une chaleur ou un froid excessif, cela pourrait endommager la batterie, réduire la capacité de charge et raccourcir la durée de vie. Le chargement de la batterie à une température inférieure au point de congélation risque d'exploser et peut provoquer des blessures graves.**
- **NE PAS stocker ni utiliser la batterie dans des endroits où la température peut atteindre ou dépasser 40 °C (104 °F).**
- **NE PAS stocker ou laisser le produit sans surveillance avec une batterie connectée.**
- **NE PAS stocker la batterie avec d'autres objets métalliques.**
- **NE PAS jeter les piles usagées dans les ordures ménagères ou en les brûlant.**
- **NE PAS incinérer la batterie, même si elle est gravement endommagée ou complètement usée. La batterie au lithium-ion peut exploser dans un incendie et émettre des fumées toxiques lorsqu'elle est brûlée.**

## **RISQUE D'INCENDIE**

- **Lors du transport de batteries individuelles, s'assurer que les ports de batterie sont protégés et bien isolés des matériaux qui pourraient entrer en contact avec eux et provoquer un court-circuit.**
- **NE PAS essayer d'ouvrir la batterie pour quelque raison que ce soit.**
- **NE PAS l'insérer dans le chargeur si la caisse de la batterie est fissurée ou endommagée.**

- **NE PAS écraser, laisser tomber ou endommager la batterie.**
- **NE PAS utiliser une batterie ou un chargeur qui a reçu un coup violent, est tombé, a été écrasé ou a été endommagé de quelque manière que ce soit (par exemple, percé avec un clou, frappé avec un marteau, piétiné, écrasé par un pneu de véhicule, etc.).**
- **NE PAS stocker ni transporter la batterie de sorte que des objets métalliques puissent entrer en contact avec les terminaux de batterie exposés (par exemple, dans des tabliers, des poches, des boîtes à outils, des boîtes de kits de produits, des tiroirs, avec des clous, des vis, des clés, etc.).**
- **NE PAS placer la batterie dans ou sur des appareils de chauffage (par exemple, des fours à micro-ondes, des cuisinières ou des radiateurs). La batterie peut exploser en cas de surchauffe.**

## **RISQUES DE BRÛLURES**

- **Si l'acide de la batterie entre en contact avec la peau nue, la laver immédiatement avec de l'eau et du savon.**
- **Si l'acide de la batterie entre en contact avec les yeux, asperger les yeux abondamment avec de l'eau pour au moins 10 minutes. Consulter immédiatement un médecin ou appeler votre centre antipoison local.**
- **NE PAS entrer en contact avec de l'acide de batterie en cas de fuite d'une batterie endommagée.**
- **NE PAS exposer la batterie à une étincelle ou à une flamme; le liquide peut être inflammable.**

## **AVIS DE LA FCC**

Cet appareil est conforme à la partie 15 des règles de la FCC. Son fonctionnement est soumis aux deux conditions suivantes : (1) cet appareil ne doit pas causer d'interférences nuisibles, et (2) cet appareil doit accepter toute interférence reçue, y compris les interférences pouvant causer un fonctionnement indésirable.

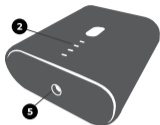
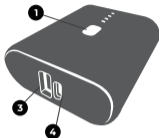
# GARANTIE

## IMPORTANT : VEUILLEZ CONSERVER LA PREUVE D'ACHAT

- La garantie limitée d'ORORO s'applique à tous les articles NEUFS vendus par ororowear.com et d'autres distributeurs autorisés.
- La garantie limitée d'UN (1) AN couvre tous les défauts et dysfonctionnements de ce produit à compter de la date d'achat.
- Cette garantie n'est pas transférable et une preuve d'achat originale auprès de nous ou d'un distributeur agréé est requise pour le service de garantie.
- Les dommages aux pièces résultant d'un incendie accidentel, d'une inondation, d'une mauvaise utilisation, d'un service non autorisé ou d'une négligence, comme indiqué dans les présentes, annuleront la garantie. La garantie ne couvre pas l'utilisation commerciale.
- La garantie est limitée à la réparation ou au remplacement du produit défectueux à la seule discrétion du fabricant. Le fabricant décline toute responsabilité en cas de dommages accidentels ou consécutifs, directs ou indirects.
- Si un service de garantie s'avère nécessaire, veuillez contacter notre service clientèle pour obtenir des instructions. Une fois qu'une demande de garantie est déposée et approuvée, vous pouvez alors retourner le produit avec un emballage approprié et des frais de port payés, ainsi que la preuve d'achat et le numéro de demande de garantie émis par nous. Tout produit ou pièce, après examen, s'avère défectueux, sera remplacé par le même produit ou un produit similaire pendant la période de garantie.



# PRODUKT-LAYOUT



1 Batteriekontrolltaste

2 Batterieanzeige

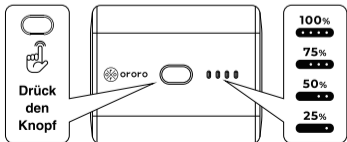
3 USB Typ-A Ausgangsanschluss

4 USB Typ-C Eingangsanschluss

5 DC Ausgangsanschluss

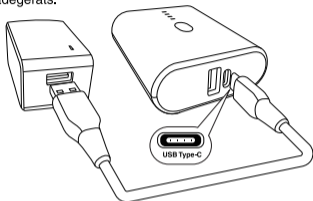
# ANLEITUNGEN

## ● Überprüf die Leistungsstufe

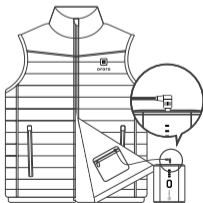


## ● Lade deinen Akku auf

Verwende das USB-Ladekabel, das Ladegerät mit dem Akku zu verbinden. \*Weitere Informationen findest du im Benutzerhandbuch des Ladegeräts.



## ● Betreib deine ORORO Beheizbare Kleidung



## SPEZIFIKATIONEN

Name	Lithium Battery
Modell	MINI 5K
Kapazität	4800 mAh / 7.38 V / 35.424 Wh
Eingang	USB Type-C: 5 V $\equiv$ 3 A
Ausgang	USB Type-A: 5 V $\equiv$ 2.1 A (5300 mAh) CC: 7.38 V $\equiv$ 2.5 A (4200 mAh)
Dimension	2.95 x 2.44 x 0.98 in / 75 x 62 x 25 mm
Gewicht	6.63 oz / 188 g

## WARNHINWEISE & SICHERHEITSHINWEISE

Wiederaufladbare Lithium-Ionen-Batterien sind potenziell gefährlich und können eine ernsthafte Brandgefahr darstellen, wenn sie beschädigt, defekt oder unsachgemäß verwendet werden. Lesen Sie vor der Verwendung des Akkus und des Ladegeräts alle nachstehenden Sicherheitshinweise.



Empfohlene Betriebstemperatur ist von  $-10^{\circ}\text{C}$  bis  $30^{\circ}\text{C}$  ( $14^{\circ}\text{F}$  bis  $86^{\circ}\text{F}$ ). Empfohlene Ladetemperatur ist von  $0^{\circ}\text{C}$  bis  $40^{\circ}\text{C}$  ( $32^{\circ}\text{F}$  bis  $104^{\circ}\text{F}$ ).



Halte den Akku von Feuchtigkeit fern. Lagere den Akku an einem Ort mit einer relativen Luftfeuchtigkeit von  $60 \pm 15\%$  RH.



Lade den Akku vor der ersten Verwendung **vollständig** auf.



Lade den Akku **alle 6 Monate vollständig** auf.



**NICHT** mit Flüssigkeiten in Berührung bringen



**NICHT** demontieren



Vermeide das Hinunterwerfen

## SICHERE HANDLUNGSWEISEN

- Laden Sie den Akku vor der ersten Verwendung **vollständig** auf. Vier LEDs leuchten orange, wenn sie **vollständig** aufgeladen sind. Wenn eine der LEDs orange **blinkt**, wird der Akku noch **geladen**. Wenn der Akku von einer Stromquelle getrennt ist, überprüfen Sie den Ladezustand, indem Sie die Taste für die Akkustatusanzeige drücken.
- Wenn das Produkt **gelagert** wird, laden Sie den Akku **mindestens einmal alle sechs Monate vollständig** auf.
- Laden Sie den Akku in einer Umgebung auf, die in den empfohlenen Temperaturbereich von 0 bis 40 °C (32 bis 104 °F) **fällt**.
- Verwenden Sie den Akku nur in einem **Klima**, das in den empfohlenen Temperaturbereich von -10 bis 30 °C (14 bis 86 °F) **fällt**.
- Halten Sie den Akku von Feuchtigkeit fern. Lagern Sie den Akku in einer Umgebung mit einer **relativen Luftfeuchtigkeit** von 60 ± 15 Prozent.

## DINGE ZU VERMEIDEN

- Laden Sie den Akku **NICHT** mit anderen Ladegeräten auf. Die Verwendung von Ladegeräten von Drittanbietern kann die Nutzungsdauer des Akkus verkürzen oder **Fehlfunktionen** verursachen. Es kann auch einen Brand verursachen. Wir sind nicht haftbar für die Sicherheit des Benutzers oder **materielle** Sicherheit, wenn Sie Ladegeräte oder anderes Zubehör verwenden, die nicht von uns zugelassen sind.

- Laden oder Benutzen Sie **NICHT** den Akku in explosionsgefährdeten Bereichen wie in Gegenwart brennbarer Flüssigkeiten, Gasen oder Staub. Einsetzen oder lösen des Akkus vom Ladegerät kann die Dämpfe oder den Staub entzünden.
- Zwingen Sie den Akkupack **NICHT** in das Ladegerät.
- Ändern Sie irgendwie den Akkupack **NICHT**, um für ein unpassendes Ladegerät anzupassen, denn das Akkupack kann zerbrechen und schwere Verletzungen von Personen verursachen.
- Bespritzen oder tauchen Sie **NICHT** den Akku in Wasser oder andere Flüssigkeiten ein.
- Setzen Sie **NICHT** den Akku übermäßiger Hitze oder Kälte aus, kann der Akku beschädigt, die Ladekapazität reduziert und die Lebensdauer verkürzt werden. Beim Laden des Akkus bei Temperaturen unter dem Gefrierpunkt besteht die Gefahr einer Explosion und kann zu schweren Verletzungen führen.
- Lagern oder verwenden Sie **NICHT** den Akku an Orten, an denen die Temperatur 40 °C (104 °F) erreichen oder überschreiten kann.
- Das unbeaufsichtigte Lagern oder Lassen des Produkts mit angeschlossenem Akku.
- Lagern Sie **NICHT** den Akku zusammen mit anderen Metallgegenständen.
- Entsorgen Sie **NICHT** verbrauchte Batterien im Hausmüll oder durch Verbrennen.
- Verbrennen Sie den Akku **NICHT**, obwohl dieser stark beschädigt oder vollständig verbraucht ist.
- Lithium-Ionen-Akkupacks können in einem Feuer explodieren und beim Verbrennen giftige Dämpfe freisetzen.

## **BRANDGEFAHR**

- Achten Sie beim Transport einzelner Akkupacks darauf, dass die Akkuanschlüsse geschützt und gut gegen Materialien isoliert sind, die damit kontaktieren und einen Kurzschluss verursachen könnten.
- Versuchen Sie **NIEMALS**, den Akku aus irgendeinem Grund zu öffnen.
- Stecken Sie das Akkugehäuse **NICHT** in das Ladegerät, falls das Akkugehäuse Risse oder Beschädigungen aufweist.

- Drücken den Akku **NICHT** zerdrücken, fallen lassen oder beschädigen.
- Verwenden Sie **niemals** einen Akkupack oder ein Ladegerät, das einen harten Schlag erhalten hat, fallen gelassen, darüber gefahren oder in irgendeiner Weise beschädigt wurde (z. B. mit einem Nagel durchbohrt, mit einem Hammer geschlagen, darauf getreten, von einem Fahrzeugreifen überrollt usw.).
- Lagern oder transportieren Sie den Akku **NICHT** so, dass Metallgegenstände mit freiliegenden Akkuanschlüssen kontaktieren können (z. B. in Schürzen, Taschen, Werkzeugkisten, Produktkit-Kisten, Schubladen, zusammen mit losen Nägeln, Schrauben, Schlüsseln usw.).
- Legen Sie den Akkupack **NIEMALS** in oder auf Heizgeräte (z. B. Mikrowelle, Herd oder Heizkörper). Der Akku kann bei Überhitzung explodieren.

## **VERBRENNUNGSGEFAHR**

- Wenn Batteriesäure mit bloßer Haut kontaktieren, waschen Sie sie sofort mit Wasser und Seife ab.
- Wenn Batteriesäure in die Augen gelangt, spülen Sie die Augen mindestens 10 Minuten lang gründlich mit Wasser aus. Suchen Sie sofort einen Arzt auf oder rufen Sie Ihre örtliche Giftnotrufzentrale an.
- Vermeiden Sie den Kontakt mit Batteriesäure, wenn diese aus einem beschädigten Batteriesatz austritt.
- Batterieflüssigkeit kann brennbar sein, wenn sie Funken oder Flammen ausgesetzt wird.

## **FCC-HINWEIS**

Dieses Gerät erfüllt die Anforderungen von Teil 15 der FCC-Bestimmungen. Der Betrieb unterliegt den folgenden zwei Bedingungen: (1) Dieses Gerät darf keine schädlichen Interferenzen verursachen, und (2) dieses Gerät muss alle empfangenen Interferenzen akzeptieren, einschließlich Interferenzen, die einen unerwünschten Betrieb verursachen können.

# GARANTIE

## WICHTIG: BITTE BEWAHREN SIE DEN KAUFBELEG

- Die eingeschränkte Garantie von ORORO gilt für alle BRANDNEUEN Artikel, die von ororowear.com und anderen autorisierten Händlern verkauft werden.
- EIN (1) JAHR Beschränkte Garantie deckt alle Defekte und Fehlfunktionen dieses Produkts ab dem Kaufdatum ab.
- Diese Garantie ist nicht übertragbar und für den Garantieservice ist ein Nachweis des Originalkaufs von uns oder einem autorisierten Händler erforderlich.
- Schäden an den Teilen, die durch versehentliches Feuer, Überschwemmung, Missbrauch, nicht autorisierte Wartung oder Fahrlässigkeit wie hier beschrieben verursacht werden, führen zum Erlöschen der Garantie. Die Garantie erstreckt sich nicht auf die gewerbliche Nutzung.
- Die Garantie beschränkt sich auf die Reparatur oder den Ersatz des defekten Produkts nach dem alleinigen Ermessen des Herstellers. Der Hersteller haftet nicht für beiläufig entstandene Schäden oder Folgeschäden, weder direkt noch indirekt.
- Falls eine Garantieleistung erforderlich ist, wenden Sie sich bitte an unseren Kundendienst. Sobald ein Garantieantrag gestellt und genehmigt wird, können Sie das Produkt in der entsprechenden Verpackung und portofrei zusammen mit dem Kaufbeleg und der von uns ausgestellten Garantie- antragsnummer zurücksenden. Jedes Produkt oder Teil, das sich bei der Überprüfung als fehlerhaft erweist, wird innerhalb der Garantiezeit durch ein identisches oder ähnliches Produkt ersetzt.

