



ororo

HEATED DUAL CONTROL APPAREL

VÊTEMENTS CHAUFFANTS À DOUBLE CONTRÔLE

BEHEIZBARE KLEIDUNG MIT DOPPELSTEUERUNG

User Guide

Activate Your Warranty

www.ororowear.com/register

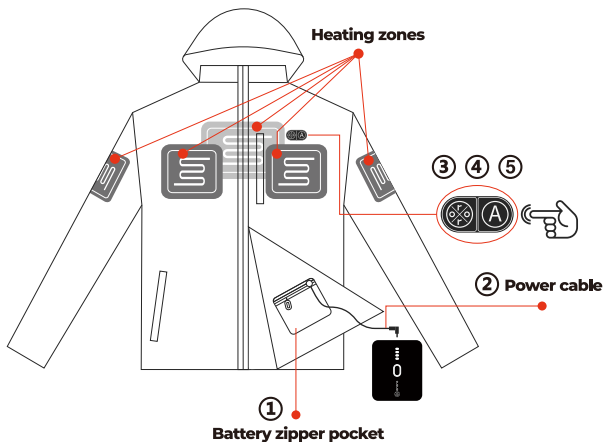
Supporting Customer Happiness

📞 +1 (702) 751-7639 ✉ support@ororowear.com




**SCAN THE QR CODE TO
VIEW ON YOUR PHONE OR TABLET**

OPERATING INSTRUCTIONS



- 1 Locate the battery zipper pocket and the power cable inside the battery pocket.
- 2 Insert power cable into the designated port on the battery.
- 3 Locate the two power buttons on the left chest area of the apparel.

- The  button controls the heating zones on the left & right chest and upper back. Press and hold the button to activate the heating zones which will stay in pre-heat for around 5 minutes with the LED light flashing red. When fully preheated, the apparel will automatically switch to medium heat mode as signified by a solid white LED light.



PRE-HEAT
BLINKING RED




HIGH
SOLID RED



MEDIUM
SOLID WHITE



LOW
SOLID BLUE

- The  button controls the heating zones over the left & right arms. Press and hold the button to activate the heating zones which will stay in high heat mode as signified by a solid red LED light.



HIGH
SOLID RED




MEDIUM
SOLID WHITE



LOW
SOLID BLUE

- 4 Press each button to cycle through different heat mode of the corresponding heating zones.
- 5 To power off, press and hold each button for three seconds until the LED light turns off.

CLEANING INSTRUCTIONS



WARNING:

DISCONNECT and REMOVE the battery from the inside zipper pocket, put the connector cable back inside of the pocket, and make sure the pocket is fully zippered closed before washing the apparel.



Place the apparel inside of a mesh laundry bag before putting it in the washing machine.
 Follow Care Instructions on the garment tags. Machine wash, gentle cycle or hand wash in cold water.
 DO NOT iron.
 DO NOT use bleach or any other harsh cleaning agents.
 DO NOT wring or twist the apparel.
 DO NOT dry clean.
 DO NOT machine dry.
 Line dry, hang dry, or lay flat to dry only.

SAFETY INSTRUCTIONS & WARNINGS



Read all safety warnings and instructions below. They apply to all ORORO heated apparel including, but not limited to, jackets, vests, parkas, and hoodies. Failure to follow the instructions and warnings may result in electric shock, fire, serious injury, and/or product damage.

SAFE PRACTICES

- Prolonged close contact with the body of the heating system can cause burns. NEVER wear directly against the skin.
- ALWAYS wear a base layer between the product and the skin.
- ALWAYS use the lowest possible setting for comfort.
- DO NOT wear tight over-garments.
- DO NOT use for prolonged periods particularly at high heat setting.
- DO NOT use when wet. This includes excessive sweat. If the inner lining becomes wet, allow the product to dry completely before wearing. A wet, heated apparel increases the risk of electric shock.
- DISCONTINUE USE IMMEDIATELY at any sense of discomfort. Power off the product immediately if any discomfort occurs while wearing. Temperatures high enough to cause burns could occur regardless of the heat setting.

SAFETY INSTRUCTIONS & WARNINGS

- Check connection cable and connectors regularly for signs of fatigue.
- To reduce the risk of the product powering on unintentionally, disconnect the battery from the power cable, and remove the battery pack from the garment before storing or washing.
- Use the product only as stated in this manual, taking into account the environment in which the product will be worn. Use of the product for operations other than specified herein may result in injury to the user or product damage. That use may also void the warranty for the product.
- If you have a medical condition, device, or take medication that may affect your sensitivity to heat, consult your physician before use.
- If the product malfunctions or does not operate properly, stop using it immediately.
- DO NOT power on your heated apparel while exercising or engaging in outdoor sports (e.g. skiing, running, etc.). Burns could result due to decreased sensitivity to temperature fluctuation.
- Clean this product only in accordance with the instructions specified on the product's washing label, and in the Cleaning Instructions section of this manual.
- Make sure the inner pocket containing the battery is completely zippered closed at all times.

THINGS TO AVOID

- This product is NOT intended for:
 - An infant or young child.
 - An incapacitated or immobile person.
 - A person with diabetes.
 - A person who is paralyzed, or who has skin that is sensitive to temperature changes.
 - Anyone with heat-sensitivity medical issues (e.g. poor blood circulation).
 - Anyone who cannot clearly comprehend the instruction manual and/or operate controls.
- DO NOT use the product if the power button is malfunctioning.
- DO NOT use the product while sleeping, or when there is the potential to fall asleep while wearing.
- DO NOT use the product under the influence of drugs or alcohol, as this can decrease skin sensitivity, and/or impair the ability to recognize the sensation of a burn.
- DO NOT use the product on open wounds.
- DO NOT use the product continuously for a long period of time. Excessive heat levels over prolonged periods of time can lead to burns.
- DO NOT allow the heating elements to make contact with bare skin.

PRODUCT CARE

- DO NOT allow the cord to become tangled, pinched, kinked, or damaged inside the battery pocket. Fire could result.
- DO NOT attach pins or any other object(s) to the product. Electrical wiring damage could result.
- DO NOT dry clean the product.
- DO NOT use bleach when hand-washing. Harsh cleaning solvents may damage, or lessen the effectiveness of, the insulated heating elements.

BATTERY SAFETY INSTRUCTIONS



Rechargeable, lithium-ion batteries are potentially hazardous and can present a serious fire hazard if damaged, defective, or used improperly. Before using the battery and charger, read all of the safety instructions below.

SAFE PRACTICES

- Use only the original ORORO battery, charger, and charging cord that came with your heated apparel.
- Fully charge the battery before first use. Four light-emitting diodes (LEDs) will be illuminated solid orange when fully charged. If any of the LEDs is flashing orange, the battery is still charging. When the battery is disconnected from a power source, check the charge level by pressing the battery-status indicator button.
- When the product is being stored, fully charge the battery at least once every six months.
- Charge the battery in an environment that falls within the recommended temperature range of 32 to 104 °F (0 to 40 °C).
- Use the battery only in a climate that falls within the recommended temperature range of 14 to 86 °F (-10 to 30 °C).
- Keep the battery away from moisture. Store the battery pack in an environment where the relative humidity is 60±15 percent.

THINGS TO AVOID

- DO NOT use generic or incompatible battery chargers. Otherwise, it may cause the battery to malfunction, shorten the lifespan of the battery, or cause a fire. ORORO is not responsible for personal safety or product damage when chargers, or other accessories, that were not issued with your product purchase are used.
- DO NOT charge or use the battery in explosive atmospheres (e.g. in the presence of flammable liquids, gasses, or dust). Inserting or removing the battery from the charger may ignite the dust or fumes.
- DO NOT force the charger into the battery pack.
- DO NOT disassemble, drop or break open the battery pack or charger.
- DO NOT modify the battery pack in any way to fit into a non-compatible charger. This could cause the battery pack to rupture and may result in serious personal injury.
- DO NOT splash or immerse the battery in water or other liquids.
- DO NOT expose the battery to excessive heat or cold, can damage the battery, reduce charging capacity, and shorten lifespan. Charging the battery at an below freezing, temperature risks an explosion and may cause serious injury.
- DO NOT store or use the battery pack in locations where the temperature may reach, or exceed, 104 °F (40 °C).
- DO NOT store or leave the product unattended with a battery connected.
- DO NOT store the battery pack along with any other metal objects.
- DO NOT dispose used batteries in household trash or by burning.
- DO NOT incinerate the battery pack, even if it is severely damaged or completely worn out. Lithium-ion battery pack can explode in a fire and emit toxic fumes when burned.

BATTERY SAFETY INSTRUCTIONS

FIRE HAZARDS

- When transporting individual battery packs, make sure that the battery ports are protected and well insulated from materials that could come into contact with them and cause a short circuit.
- DO NOT attempt to open the battery pack for any reason.
- DO NOT insert it into the charger, if the battery pack case is cracked or damaged.
- DO NOT crush, drop, or damage the battery pack.
- DO NOT use a battery pack or charger that has received a sharp blow, has been dropped, run over, or damaged in any way (e.g. pierced with a nail, hit with a hammer, stepped on, run over by a vehicle tire, etc.).
- DO NOT store or carry the battery pack so that metal objects can contact exposed battery terminals (e.g. in aprons, pockets, tool boxes, product kit boxes, drawers, along with loose nails, screws, keys, etc.).
- DO NOT place the battery pack in or on heating devices (e.g. microwave ovens, stoves, or radiators). The battery pack may explode if overheated.

BURN HAZARDS

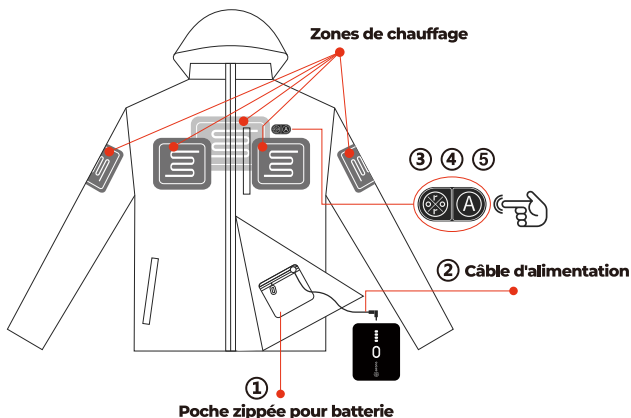
- If battery acid contacts bare skin, wash it off immediately with soap and water.
- If battery acid gets into the eyes, splash eyes thoroughly with water for at least 10 minutes. Immediately seek medical attention or call your local poison control center.
- DO NOT contact with any battery acid if leaking from a damaged battery pack.
- DO NOT expose the battery to a spark or flame; liquid may be flammable.


WARRANTY

IMPORTANT: PLEASE RETAIN PROOF OF PURCHASE

- ORORO's limited warranty applies to all BRAND NEW items sold by ororowear.com and other authorized distributors.
- ONE (1) YEAR limited warranty covers any defects and malfunctions of this product from the date of purchase.
- This warranty is non-transferable and proof of original purchase from us or authorized distributors is required for warranty service.
- Damage to the parts resulting from accidental fire, flood, misuse, unauthorized service, or negligence as outlined herein will void the warranty. Warranty does not cover commercial use.
- The warranty is limited to the repair or replacement of the defective product at the manufacturer's sole discretion. The manufacturer shall not be liable for any incidental or consequential damages, whether direct or indirect.
- If warranty service should be necessary, please contact our customer service for instructions. Once a warranty claim is filed and approved, you may then return the product with proper packaging and paid postage along with the proof of purchase and warranty claim number issued by us. Any product or parts, upon examination, are found to be defective, will be replaced with the same or a similar product during the warranty period.

MODE D'EMPLOI



- ❶ Localiser la poche zippée de la batterie et le câble d'alimentation à l'intérieur de la poche de la batterie.
- ❷ Insérer le câble d'alimentation dans le port désigné de la batterie.
- ❸ Localiser les deux boutons d'alimentation sur la poitrine gauche du vêtement.
 - Le bouton  contrôle les zones de chauffage sur la poitrine gauche et droite et le haut du dos. Appuyer et maintenir le bouton pour activer les zones de chauffage qui resteront en préchauffage pendant environ 5 minutes avec le voyant LED en rouge clignotant. Lorsqu'il est complètement préchauffé, le vêtement passe automatiquement en mode de chaleur moyenne, comme indiqué par un voyant LED blanc fixe.



PRÉCHAUFFER
ROUGE CLIGNOTANT




HAUTE
ROUGE FIXE



MOYEN
BLANC FIXE



BAS
BLEU FIXE

- Le bouton  contrôle les zones de chauffage sur les bras gauche et droit. Appuyer sur le bouton et le maintenir enfoncé pour activer les zones de chauffage qui resteront en mode haute température, comme indiqué par un voyant LED rouge fixe.



HAUTE
ROUGE FIXE




MOYEN
BLANC FIXE



BAS
BLEU FIXE

- ❹ Appuyer sur chaque bouton pour faire défiler les différents modes de chauffage des zones de chauffage correspondantes.
- ❺ Pour éteindre, appuyer sur chaque bouton et le maintenir enfoncé pour trois secondes jusqu'à ce que le voyant LED s'éteigne.

INSTRUCTIONS DE NETTOYAGE



ATTENTION:

DÉCONNECTER et RETIRER la batterie de la poche intérieure zippée, remettre le câble du connecteur à l'intérieur de la poche et s'assurer que la poche zippée est entièrement fermée avant de laver le vêtement.



Placer le vêtement dans un sac à linge en filet avant de le mettre dans la machine à laver. Suivre les instructions d'entretien sur les étiquettes des vêtements. Lavage en machine, cycle délicat ou lavage à la main à l'eau froide.

NE PAS repasser.

NE PAS utiliser d'eau de Javel ou d'autres agents de nettoyage agressifs.

NE PAS tordre le vêtement.

NE PAS nettoyer à sec.

NE PAS sécher à la machine.

Sécher en ligne, sécher à plat ou suspendre pour sécher uniquement.

CONSIGNES DE SÉCURITÉ & AVERTISSEMENTS



Lisez tous les avertissements et instructions de sécurité ci-dessous. Ils s'appliquent à tous les ORORO vêtements chauffants, y compris, mais sans s'y limiter, les vestes, les gilets, les parkas et les sweats à capuche. Le non-respect des instructions et des avertissements peut entraîner un choc électrique, un incendie, des blessures graves et/ou des dommages au produit.

PRATIQUES SÉCURITAIRES

- Un contact étroit prolongé avec le corps du système de chauffage peut provoquer des brûlures. NE JAMAIS le porter directement contre la peau.
- TOUJOURS porter une couche de base entre le produit et la peau.
- TOUJOURS utiliser le réglage le plus bas possible pour plus de confort.
- NE PAS porter de survêtement serré.
- NE PAS l'utiliser pour des périodes prolongées, en particulier à réglage de chaleur élevée.
- NE PAS l'utiliser lorsqu'il est mouillé. Cela inclut la transpiration excessive. Si la doublure intérieure devient humide, laisser le produit sécher complètement avant de le porter. Un vêtement mouillé et chauffé augmente le risque de choc électrique.
- CESSER IMMÉDIATEMENT DE L'UTILISER en cas de sensation d'inconfort. Éteindre immédiatement le produit en cas d'inconfort lors du port. Des températures suffisamment élevées pour provoquer des brûlures peuvent se produire quel que soit le réglage de la chaleur.

CONSIGNES DE SÉCURITÉ & AVERTISSEMENTS

- Vérifier régulièrement le câble et les connecteurs pour des signes de fatigue.
- Pour réduire le risque de mise sous tension involontairement du produit, débrancher la batterie du câble d'alimentation et retirer la batterie du vêtement avant de le ranger ou de le laver.
- Utiliser le produit uniquement comme indiqué dans ce manuel, en tenant compte de l'environnement dans lequel le produit sera porté. L'utilisation du produit pour des opérations autres que celles spécifiées ici peut entraîner des blessures pour l'utilisateur ou endommager le produit. Cette utilisation peut également annuler la garantie du produit.
- Si vous avez une condition médicale, un appareil ou si vous prenez des médicaments qui peuvent affecter votre sensibilité à la chaleur, consultez votre médecin avant utilisation.
- Si le produit fonctionne mal ou ne fonctionne pas correctement, arrêtez immédiatement de l'utiliser.
- NE PAS allumer vos vêtements chauffants lorsque vous faites de l'exercice ou que vous pratiquez des sports de plein air (par exemple, ski, course, etc.). Des brûlures pourraient en résulter en raison d'une diminution de la sensibilité aux fluctuations de température.
- Nettoyer ce produit uniquement conformément aux instructions spécifiées sur l'étiquette de lavage du produit ou dans la section Instructions de Nettoyage de ce manuel.
- S'assurer que la poche intérieure contenant la batterie est complètement fermée à glissière à tout moment.

CHOSSES À ÉVITER

- Ce produit n'est PAS destiné à :
 - Un nourrisson ou un jeune enfant.
 - Une personne inapte ou immobile.
 - Une personne atteinte de diabète.
 - Une personne paralysée ou dont la peau est sensible aux changements de température.
 - Toute personne ayant des problèmes médicaux de sensibilité à la chaleur (par exemple, une mauvaise circulation sanguine).
 - Toute personne qui ne peut pas comprendre clairement le manuel d'instructions et/ou utiliser les commandes.
- NE PAS utiliser le produit si le bouton d'alimentation fonctionne mal.
- NE PAS utiliser le produit en dormant ou lorsqu'il y a un risque de s'endormir en le portant.
- NE PAS utiliser le produit sous l'influence de drogues ou d'alcool, car cela peut diminuer la sensibilité de la peau et/ou altérer la capacité à reconnaître la sensation de brûlure.
- NE PAS utiliser le produit sur des plaies ouvertes.
- NE PAS utiliser le produit en continu pour une longue période. Des niveaux de chaleur excessifs pendant des périodes prolongées peuvent entraîner des brûlures.
- NE PAS laisser les éléments chauffants entrer en contact avec la peau nue.

ENTRETIEN DU PRODUIT

- NE PAS laisser le cordon s'emmêler, se pincer, se tordre ou s'endommager à l'intérieur de la poche de la batterie. Un incendie pourrait en résulter

CONSIGNES DE SÉCURITÉ & AVERTISSEMENTS

- NE PAS attacher d'épingles ou tout autre objet(s) au produit. Des dommages au câblage électrique pourraient en résulter.
- NE PAS nettoyer le produit à sec.
- NE PAS utiliser d'eau de javel lors du lavage à la main. Les solvants de nettoyage agressifs peuvent endommager ou réduire l'efficacité des éléments chauffants isolés.

INSTRUCTIONS DE SÉCURITÉ DE LA BATTERIE



Les batteries lithium-ion rechargeables sont potentiellement dangereuses et peuvent présenter un grave risque d'incendie si elles sont endommagées, défectueuses ou utilisées de manière inappropriée. Avant d'utiliser la batterie et le chargeur, lire toutes les consignes de sécurité ci-dessous.

PRATIQUES SÉCURITAIRES

- Utiliser uniquement la batterie, le chargeur et le cordon de charge ORORO d'origine fournis avec votre équipement chauffant.
- Charger complètement la batterie avant la première utilisation. Quatre diodes électro-luminescentes (LEDs) s'allumeront en orange lorsqu'elles seront complètement chargées. Si l'une des LEDs clignote en orange, la batterie est encore en charge. Lorsque la batterie est déconnectée d'une source d'alimentation, vérifier le niveau de charge en appuyant sur le bouton indicateur d'état de la batterie.
- Lorsque le produit est stocké, charger complètement la batterie au moins une fois tous les six mois.
- Charger la batterie dans un environnement qui se situe dans la plage de température recommandée de 0 à 40 °C (32 à 104 °F).
- Utiliser la batterie uniquement dans un climat qui se situe dans la plage de température recommandée de -10 à 30 °C (14 à 86 °F).
- Garder la batterie à l'abri de l'humidité. Stocker la batterie dans un environnement où l'humidité relative est de 60 ± 15 %.

CHOSSES À ÉVITER

- NE PAS utiliser de chargeurs de batterie génériques ou incompatibles. Sinon, cela pourrait entraîner un dysfonctionnement de la batterie, réduire sa durée de vie ou provoquer un incendie. ORORO n'est pas responsable de la sécurité personnelle ou des dommages au produit lorsque des chargeurs ou d'autres accessoires qui n'ont pas été fournis avec l'achat de votre produit sont utilisés.
- NE PAS charger ou utiliser la batterie dans des atmosphères explosives (par exemple en présence de liquides, gaz ou poussières inflammables). L'insertion ou le retrait de la batterie du chargeur peut enflammer la poussière ou les vapeurs.
- NE PAS forcer le chargeur dans la batterie.
- NE PAS démonter, laisser tomber ou casser la batterie ou le chargeur.
- NE PAS modifier la batterie de quelque manière que ce soit pour l'insérer dans un chargeur non compatible. Cela pourrait entraîner la rupture de la batterie et entraîner des blessures graves.
- NE PAS éclabousser ou immerger la batterie dans de l'eau ou d'autres liquides.

INSTRUCTIONS DE SÉCURITÉ DE LA BATTERIE

- NE PAS exposer la batterie à une chaleur ou un froid excessif, cela pourrait endommager la batterie, réduire la capacité de charge et raccourcir la durée de vie. Le chargement de la batterie à une température inférieure au point de congélation risque d'exploser et peut provoquer des blessures graves.
- NE PAS stocker ni utiliser la batterie dans des endroits où la température peut atteindre ou dépasser 40 °C (104 °F).
- NE PAS stocker ou laisser le produit sans surveillance avec une batterie connectée.
- NE PAS stocker la batterie avec d'autres objets métalliques.
- NE PAS jeter les piles usagées dans les ordures ménagères ou en les brûlant.
- NE PAS incinérer la batterie, même si elle est gravement endommagée ou complètement usée. La batterie au lithium-ion peut exploser dans un incendie et émettre des fumées toxiques lorsqu'elle est brûlée.

RISQUE D'INCENDIE

- Lors du transport de batteries individuelles, s'assurer que les ports de batterie sont protégés et bien isolés des matériaux qui pourraient entrer en contact avec eux et provoquer un court-circuit.
- NE PAS essayer d'ouvrir la batterie pour quelque raison que ce soit.
- NE PAS l'insérer dans le chargeur si la caisse de la batterie est fissurée ou endommagée.
- NE PAS écraser, laisser tomber ou endommager la batterie.
- NE PAS utiliser une batterie ou un chargeur qui a reçu un coup violent, est tombé, a été écrasé ou a été endommagé de quelque manière que ce soit (par exemple, percé avec un clou, frappé avec un marteau, piétiné, écrasé par un pneu de véhicule, etc.).
- NE PAS ranger ni transporter la batterie de sorte que des objets métalliques puissent entrer en contact avec les terminaux de batterie exposées (par exemple, dans des tabliers, des poches, des boîtes à outils, des boîtes de kits de produits, des tiroirs, avec des clous, des vis, des clés, etc.).
- NE PAS placer la batterie dans ou sur des appareils de chauffage (par exemple, des fours à micro-ondes, des cuisinières ou des radiateurs). La batterie peut exploser en cas de surchauffe.

RISQUES DE BRÛLURES

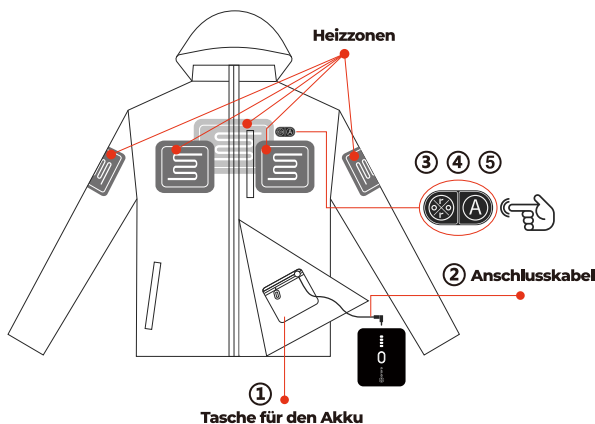
- Si l'acide de la batterie entre en contact avec la peau nue, la laver immédiatement avec de l'eau et du savon.
- Si l'acide de la batterie entre en contact avec les yeux, asperger les yeux abondamment avec de l'eau pour au moins 10 minutes. Consulter immédiatement un médecin ou appeler votre centre antipoison local.
- NE PAS entrer en contact avec de l'acide de batterie en cas de fuite d'une batterie endommagée.
- NE PAS exposer la batterie à une étincelle ou à une flamme; le liquide peut être inflammable.

GARANTIE


IMPORTANT : VEUILLEZ CONSERVER LA PREUVE D'ACHAT

- La garantie limitée d'ORORO s'applique à tous les articles NEUFS vendus par ororowear.com et d'autres distributeurs autorisés.
- La garantie limitée d'UN (1) AN couvre tous les défauts et dysfonctionnements de ce produit à compter de la date d'achat.
- Cette garantie n'est pas transférable et une preuve d'achat originale auprès de nous ou d'un distributeur agréé est requise pour le service de garantie.
- Les dommages aux pièces résultant d'un incendie accidentel, d'une inondation, d'une mauvaise utilisation, d'un service non autorisé ou d'une négligence, comme indiqué dans les présentes, annuleront la garantie. La garantie ne couvre pas l'utilisation commerciale.
- La garantie est limitée à la réparation ou au remplacement du produit défectueux à la seule discrétion du fabricant. Le fabricant décline toute responsabilité en cas de dommages accidentels ou consécutifs, directs ou indirects.
- Si un service de garantie s'avère nécessaire, veuillez contacter notre service clientèle pour obtenir des instructions. Une fois qu'une demande de garantie est déposée et approuvée, vous pouvez alors retourner le produit avec un emballage approprié et des frais de port payés, ainsi que la preuve d'achat et le numéro de demande de garantie émis par nous. Tout produit ou pièce, après examen, s'avère défectueux, sera remplacé par le même produit ou un produit similaire pendant la période de garantie.

BEDIENUNGSANLEITUNG



- Suchen Sie die Reißverschlusstasche für den Akku und das Anschlusskabel auf der Innenseite der Kleidung.
- Schließen Sie die Kabel an die Batterie an.
- Suchen Sie die beiden Einschaltknöpfe im linken Brustbereich des Kleidungsstücks.

- Die  Taste steuert die Heizzone auf der linken und rechten Brust und dem oberen Rücken. Halten Sie die Taste gedrückt, um die Heizzone zu aktivieren, die sich etwa 5 Minuten lang vorheizt, wobei die LED-Leuchte rot blinkt. Wenn das Kleidungsstück vollständig vorgeheizt ist, wird es automatisch auf mittlere Heizstufe eingestellt, was durch ein durchgehend weißes LED-Licht angezeigt wird.



VORHEIZEN
ROTE LED BLINKT




HOCH
DURCHGEHEND ROT



MITTEL
DURCHGEHEND WEIß



SCHWACH
DURCHGEHEND BLAU

- Die  Taste steuert die Heizzone über den linken und rechten Arm. Halten Sie die Taste gedrückt, um die Heizzone zu aktivieren, die auf der hohen Heizstufe bleiben, was durch ein durchgehend rotes LED-Licht angezeigt wird.



HOCH
DURCHGEHEND ROT




MITTEL
DURCHGEHEND WEIß



SCHWACH
DURCHGEHEND BLAU

- Drücken Sie jede Taste, um die verschiedenen Heizstufen der entsprechenden Heizzone zu wechseln.
- Um das Produkt auszuschalten, halten Sie die Einschalttaste drei Sekunden lang gedrückt, bis das beleuchtete die Einschalttaste erlischt.

WASCHANLEITUNG



WICHTIG:

ZIEHEN DEN AKKU AB UND ENTFERNEN ihn aus der Reißverschlusstasche. Stecken Sie den Anschlusskabel zurück und schließen Sie den Reißverschluss bevor Sie die Kleidung waschen.



Legen Sie die Kleidung in einen Netz-Wäschesack, bevor Sie sie in die Waschmaschine legen.

Beachten Sie die Pflegehinweise auf dem Etikett des Kleidungsstücks. Maschinenwäsche, Schonwaschgang oder Handwäsche in kaltem Wasser.

Bügeln Sie die ORORO-Kleidungsstücke NICHT.

Verwenden Sie KEINE Bleichmittel oder andere scharfe Reinigungsmittel.

NICHT chemisch reinigen.

Die Kleidungsstücke dürfen NICHT ausgewrungen oder verdreht werden.

NICHT in der Maschine trocknen, sondern auf der Leine trocknen, aufhängen oder flach zum Trocknen hinlegen.

SICHERE HANDLUNGSWEISEN & WARNHINWEISE



Lesen Sie alle Sicherheitswarnungen und Anweisungen unten. Sie gelten für alle beheizbaren Kleidungsstücke von ORORO, einschließlich, aber nicht beschränkt auf Jacken, Westen, Parkas und Hoodies. Die Nichtbeachtung der Anweisungen und Warnungen kann zu einem elektrischen Schlag, Brand, schweren Verletzungen und/oder Produktschäden führen.

SICHERE HANDLUNGSWEISEN

- Längerer enger Kontakt des Heizsystems mit dem Körper kann zu Verbrennungen führen. Tragen Sie das Produkt NIEMALS direkt auf der Haut.
- Tragen Sie IMMER eine Unterwäsche zwischen der beheizbaren Kleidung und der Haut.
- Wählen Sie IMMER die niedrigere Heizstufe für die Annehmlichkeiten.
- Tragen Sie KEINE enge Kleidung über beheizter Kleidung.
- Tragen Sie die beheizbare Bekleidung NICHT über einen längeren Zeitraum, insbesondere nicht bei hoher Leistung.
- NICHT in nassem Zustand verwenden. Dies gilt auch für übermäßigen Schweiß. Wenn das Innenfutter nass geworden ist, lassen Sie das Produkt vor dem Tragen vollständig trocknen. Ein nasses, beheiztes Kleidungsstück erhöht das Risiko eines Stromschlags.

SICHERE HANDLUNGSWEISEN & WARNHINWEISE

- Unterbrechen Sie sofort die Verwendung, wenn Sie ein Unwohlsein verspüren. Schalten Sie das Produkt sofort aus, wenn Sie sich beim Tragen unwohl und unangenehm fühlen. Unabhängig von der Einstellung der Heizstufen können die Temperaturen so hoch sein, dass Verbrennungen verursacht werden.
- Überprüfen Sie die Anschlusskabel regelmäßig auf Anzeichen von Schäden.
- Um das Risiko zu verringern, dass sich das Produkt unbeabsichtigt einschaltet, trennen Sie den Akku vom Anschlusskabel und entfernen Sie den Akku aus der beheizten Kleidung, bevor Sie es aufbewahren oder von Hand waschen.
- Verwenden Sie das Produkt nur wie in diesem Handbuch angegeben und berücksichtigen Sie die Umgebung, in der das Produkt getragen wird. Die Verwendung des Produkts für andere als die hier angegebenen Vorgänge kann zu Verletzungen des Benutzers oder Produktschäden führen. Diese Verwendung kann auch zum Erlöschen der Garantie für das Produkt führen.
- Wenn Sie Medizinprodukte benutzen, an einer Erkrankung leiden oder Medikamente einnehmen, die Ihre Hitzeempfindlichkeit beeinträchtigen können, konsultieren Sie vor der Verwendung Ihren Arzt.
- Wenn das Produkt eine Fehlfunktion hat oder nicht richtig funktioniert, hören Sie sofort auf, es weiter zu benutzen.
- Schalten Sie Ihr beheizbare Kleidung NICHT ein, während Sie Sport treiben oder Outdoor-Sport betreiben (z. B. Skifahren, Laufen usw.). Aufgrund der verminderten Empfindlichkeit gegenüber Temperaturschwankungen können Verbrennungen die Folge sein.
- Reinigen Sie dieses Produkt nur gemäß den Anweisungen auf dem Waschetikett des Produkts oder im Abschnitt „Waschanleitungen“ dieses Handbuchs.
- Stellen Sie sicher, dass die Innentasche mit der Batterie vollständig mit Reißverschluss verschlossen ist.

DINGE ZU VERMEIDEN

- Dieses Produkt ist NICHT vorgesehen für:
 - Ein Kleinkind oder ein Kind.
 - Eine handlungsunfähige oder immobile Menschen.
 - An Diabetes leidende Menschen.
 - Die Menschen, die gelähmt sind oder deren Haut sehr empfindlich auf Temperaturänderungen reagieren.
 - Jeder, der mit hitzeempfindlichen medizinischen Problemen (z. B. schlechte Durchblutung).
 - Jeder, der die Bedienungsanleitung nicht klar verstehen und/oder Bedienelemente nicht bedienen kann.
- Verwenden Sie das Produkt NICHT, wenn der Einschalter nicht richtig funktioniert.
- Verwenden Sie das Produkt NICHT während des Schlafens oder wenn die Möglichkeit besteht, während des Tragens einzuschlafen.
- Verwenden Sie das Produkt NICHT unter dem Einfluss von Drogen oder Alkohol, da dies die Hautempfindlichkeit verringern und/oder die Fähigkeit beeinträchtigen kann, das Gefühl einer Verbrennung zu erkennen.
- Verwenden Sie das Produkt NICHT auf offenen Wunden.
- Verwenden Sie das Produkt NICHT ununterbrochen über einen längeren Zeitraum hinweg. Übermäßige Hitze über längere Zeiträume kann zu Verbrennungen führen.
- Lassen Sie die Heizelemente NICHT mit nackter Haut kontaktieren.

SICHERE HANDLUNGSWEISEN & WARNHINWEISE

PFLEGEHINWEISE

- Lassen Sie NICHT zu, dass sich das Kabel im Batteriefach verheddert, eingeklemmt, geknickt oder beschädigt wird. Ein Brand könnte die Folge sein.
- Bringen Sie KEINE Nadeln oder andere Gegenstände am Produkt an. Dies könnte zu Schäden an der elektrischen Verkabelung führen.
- Reinigen Sie das Produkt NICHT chemisch.
- Verwenden Sie KEIN Bleichmittel beim Händewaschen. Scharfe Reinigungslösungen können die isolierten Heizelemente beschädigen oder deren Wirksamkeit verringern.

HINWEISE ZUR BATTERIESICHERHEIT



Wiederaufladbare Lithium-Ionen-Batterien sind potenziell gefährlich und können eine ernsthafte Brandgefahr darstellen, wenn sie beschädigt, defekt oder unsachgemäß verwendet werden. Lesen Sie vor der Verwendung des Akkus und des Ladegeräts alle nachstehenden Sicherheitshinweise.

SICHERE HANDLUNGSWEISEN

- Verwenden Sie nur den Original-ORORO-Akku, das Ladegerät und das Ladekabel, die mit Ihrer beheizbaren Bekleidung geliefert wurden.
- Laden Sie den Akku vor der ersten Verwendung vollständig auf. Vier LEDs leuchten orange, wenn sie vollständig aufgeladen sind. Wenn eine der LEDs orange blinkt, wird der Akku noch geladen. Wenn der Akku von einer Stromquelle getrennt ist, überprüfen Sie den Ladezustand, indem Sie die Taste für die Akkustatusanzeige drücken.
- Wenn das Produkt gelagert wird, laden Sie den Akku mindestens einmal alle sechs Monate vollständig auf.
- Laden Sie den Akku in einer Umgebung auf, die in den empfohlenen Temperaturbereich von 0 bis 40 °C (32 bis 104 °F) fällt.
- Verwenden Sie den Akku nur in einem Klima, das in den empfohlenen Temperaturbereich von -10 bis 30 °C (14 bis 86 °F) fällt.
- Halten Sie den Akku von Feuchtigkeit fern. Lagern Sie den Akku in einer Umgebung mit einer relativen Luftfeuchtigkeit von 60 ± 15 Prozent.

DINGE ZU VERMEIDEN

- Laden Sie den Akku NICHT mit anderen Ladegeräten auf. Die Verwendung von Ladegeräten von Drittanbietern kann die Nutzungsdauer des Akkus verkürzen oder Fehlfunktionen verursachen. Es kann auch einen Brand verursachen. Wir sind nicht haftbar für die Sicherheit des Benutzers oder materielle Sicherheit, wenn Sie Ladegeräte oder anderes Zubehör verwenden, die nicht von uns zugelassen sind.
- Laden oder Benutzen Sie NICHT den Akku in explosionsgefährdeten Bereichen wie in Gegenwart brennbarer Flüssigkeiten, Gasen oder Staub. Einsetzen oder lösen des Akkus vom Ladegerät kann die Dämpfe oder den Staub entzünden.
- Zwingen Sie den Akkupack NICHT in das Ladegerät.

HINWEISE ZUR BATTERIESICHERHEIT

- Ändern Sie irgendwie den Akkupack NICHT, um für ein unpassendes Ladegerät anzupassen, denn das Akkupack kann zerbrechen und schwere Verletzungen von Personen verursachen.
- Bespritzen oder tauchen Sie NICHT den Akku in Wasser oder andere Flüssigkeiten ein.
- Setzen Sie NICHT den Akku übermäßiger Hitze oder Kälte aus, kann der Akku beschädigt, die Ladekapazität reduziert und die Lebensdauer verkürzt werden. Beim Laden des Akkus bei Temperaturen unter dem Gefrierpunkt besteht die Gefahr einer Explosion und kann zu schweren Verletzungen führen.
- Lagern oder verwenden Sie NICHT den Akku an Orten, an denen die Temperatur 40 °C (104 °F) erreichen oder überschreiten kann.
- Das unbeaufsichtigte Lagern oder Lassen des Produkts mit angeschlossenem Akku.
- Lagern Sie NICHT den Akku zusammen mit anderen Metallgegenständen.
- Entsorgen Sie NICHT verbrauchte Batterien im Hausmüll oder durch Verbrennen.
- Verbrennen Sie den Akku NICHT, obwohl dieser stark beschädigt oder vollständig verbraucht ist. Lithium-Ionen-Akkupacks können in einem Feuer explodieren und beim Verbrennen giftige Dämpfe freisetzen.

BRANDGEFAHR

- Achten Sie beim Transport einzelner Akkupacks darauf, dass die Akkuanschlüsse geschützt und gut gegen Materialien isoliert sind, die damit kontaktieren und einen Kurzschluss verursachen könnten.
- Versuchen Sie NIEMALS, den Akku aus irgendeinem Grund zu öffnen.
- Stecken Sie das Akkugehäuse NICHT in das Ladegerät, falls das Akkugehäuse Risse oder Beschädigungen aufweist.
- Drücken den Akku NICHT zerdrücken, fallen lassen oder beschädigen.
- Verwenden Sie niemals einen Akkupack oder ein Ladegerät, das einen harten Schlag erhalten hat, fallen gelassen, darüber gefahren oder in irgendeiner Weise beschädigt wurde (z. B. mit einem Nagel durchbohrt, mit einem Hammer geschlagen, darauf getreten, von einem Fahrzeugreifen überrollt usw.).
- Lagern oder transportieren Sie den Akku NICHT so, dass Metallgegenstände mit freiliegenden Akkuanschlüssen kontaktieren können (z. B. in Schürzen, Taschen, Werkzeugkisten, Produktkit-Kisten, Schubladen, zusammen mit losen Nägeln, Schrauben, Schlüsseln usw.).
- Legen Sie den Akkupack NIEMALS in oder auf Heizgeräte (z. B. Mikrowelle, Herd oder Heizkörper). Der Akku kann bei Überhitzung explodieren.

VERBRENNUNGSGEFAHR

- Wenn Batteriesäure mit bloßer Haut kontaktieren, waschen Sie sie sofort mit Wasser und Seife ab.
- Wenn Batteriesäure in die Augen gelangt, spülen Sie die Augen mindestens 10 Minuten lang gründlich mit Wasser aus. Suchen Sie sofort einen Arzt auf oder rufen Sie Ihre örtliche Giftnotrufzentrale an.
- Vermeiden Sie den Kontakt mit Batteriesäure, wenn diese aus einem beschädigten Batteriesatz austritt.
- Batterieflüssigkeit kann brennbar sein, wenn sie Funken oder Flammen ausgesetzt wird.

GARANTIE

WICHTIG: BITTE BEWAHREN SIE DEN KAUFBELEG

- Die eingeschränkte Garantie von ORORO gilt für alle BRANDNEUEN Artikel, die von ororowear.com und anderen autorisierten Händlern verkauft werden.
- EIN (1) JAHR Beschränkte Garantie deckt alle Defekte und Fehlfunktionen dieses Produkts ab dem Kaufdatum ab.
- Diese Garantie ist nicht übertragbar und für den Garantieservice ist ein Nachweis des Originalkaufs von uns oder einem autorisierten Händler erforderlich.
- Schäden an den Teilen, die durch versehentliches Feuer, Überschwemmung, Missbrauch, nicht autorisierte Wartung oder Fahrlässigkeit wie hier beschrieben verursacht werden, führen zum Erlöschen der Garantie. Die Garantie erstreckt sich nicht auf die gewerbliche Nutzung.
- Die Garantie beschränkt sich auf die Reparatur oder den Ersatz des defekten Produkts nach dem alleinigen Ermessen des Herstellers. Der Hersteller haftet nicht für beiläufig entstandene Schäden oder Folgeschäden, weder direkt noch indirekt.
- Falls eine Garantieleistung erforderlich ist, wenden Sie sich bitte an unseren Kundendienst. Sobald ein Garantieantrag gestellt und genehmigt wird, können Sie das Produkt in der entsprechenden Verpackung und portofrei zusammen mit dem Kaufbeleg und der von uns ausgestellten Garantieantragsnummer zurücksenden. Jedes Produkt oder Teil, das sich bei der Überprüfung als fehlerhaft erweist, wird innerhalb der Garantiezeit durch ein identisches oder ähnliches Produkt ersetzt.

