



KIDS HEATED APPAREL

VÊTEMENTS CHAUFFANTS POUR ENFANTS
BEHEIZTE KLEIDUNG FÜR KINDER

User Guide

Activate Your Warranty

register.ororo.com

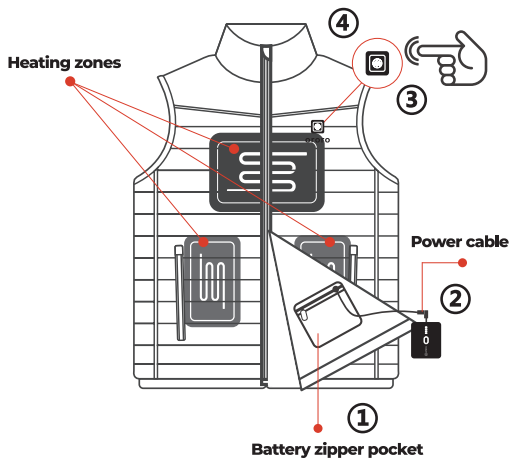
Supporting Customer Happiness

 +1 (702) 751-7639  support@ororowear.com



**SCAN THE QR CODE TO
VIEW ON YOUR PHONE OR TABLET**

OPERATING INSTRUCTIONS



- ① Locate the battery zipper pocket and the power cable on the inside of the apparel.
- ② Insert power cable into the designated port on the battery.
- ③ To power on, press and hold the power button on the GARMENT (usually located on the left chest area) for three seconds.

Heating zones* are now activated, and the apparel begins to preheat for five minutes (power button/logo illuminates and flashes red). When fully preheated, the apparel will automatically adjust to medium heat (power button/logo illuminates solid white).

**Diagram is for reference only; number and location of heating zones may differ depending on the style of apparel.*

The heating level can be adjusted by a short press of the power button. To indicate the setting has changed, the logo/power button will cycle through solid red, white and blue illumination with each press.



PRE-HEAT
BLINKING RED



HIGH
SOLID RED



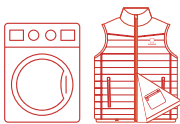
MEDIUM
SOLID WHITE



LOW
SOLID BLUE

- ④ To power off, press and hold the power button for three seconds until the lighted logo/power button turns off.

CLEANING INSTRUCTIONS



WARNING:

DISCONNECT and REMOVE the battery from the inside zipper pocket, put the connector cable back inside of the pocket, and make sure the pocket is fully zippered closed before washing the apparel.



Place the apparel inside of a mesh laundry bag before putting it in the washing machine. Follow Care Instructions on the garment tags. Machine wash, gentle cycle or hand wash in cold water. DO NOT iron. DO NOT use bleach or any other harsh cleaning agents. DO NOT wring or twist the apparel. DO NOT dry clean. DO NOT machine dry. Line dry, hang dry, or lay flat to dry only.

SAFETY INSTRUCTIONS & WARNINGS



ororo Kids Heated Apparel is designed for safe use under controlled conditions and should be handled with care and responsibility. It must be used only under adult supervision and according to the following safety guidelines. Failure to follow the instructions and warnings may result in electric shock, fire, serious injury, and/or product damage.

SAFE PRACTICES

- Prolonged contact between the heating elements and the child's skin may cause burns. Always ensure the garment is not worn directly against bare skin.
- Ensure the child wears a base layer (such as a long-sleeve shirt) underneath the heated apparel at all times.
- ALWAYS use the lowest possible setting for comfort. Monitor the child's comfort level regularly.
- DO NOT wear tight over-garments.
- DO NOT allow the child to wear the heated apparel for prolonged periods, especially on high heat.
- DO NOT use when wet. This includes excessive sweat. If the inner lining becomes wet, allow the product to dry completely before wearing. A wet, heated apparel increases the risk of electric shock.
- DISCONTINUE USE IMMEDIATELY if the child shows signs of discomfort, redness, burning sensation, or abnormal heat. Power off the product immediately if any discomfort occurs while wearing. Temperatures high enough to cause burns could occur regardless of the heat setting.

SAFETY INSTRUCTIONS & WARNINGS

- Check connection cable and connectors regularly for signs of fatigue.
- To reduce the risk of the product powering on unintentionally, disconnect the battery from the power cable, and remove the battery pack from the garment before storing or washing.
- Use the product only as stated in this manual, taking into account the environment in which the product will be worn. Use of the product for operations other than specified herein may result in injury to the user or product damage. That use may also void the warranty for the product.
- If the child has any medical conditions or takes medication that may impair their ability to sense heat, consult a physician before use.
- If the product malfunctions or does not operate properly, stop using it immediately.
- The product is not intended for use during sports or active outdoor play (e.g., skiing, running), where decreased sensitivity to heat may lead to injury.
- Clean this product only in accordance with the instructions specified on the product's washing label, and in the Cleaning Instructions section of this manual.
- Make sure the inner pocket containing the battery is completely zippered closed at all times.

THINGS TO AVOID

- This product is NOT intended for:
 - Infants or children under 3 years old.
 - Children who are incapacitated, immobile, or unable to move freely.
 - Children with diabetes, reduced skin sensitivity, or poor blood circulation.
 - Children who are paralyzed or have difficulty sensing temperature changes.
 - Children who cannot communicate discomfort clearly or understand safety instructions.
- DO NOT use the product if the power button is malfunctioning.
- DO NOT allow the child to wear the garment while sleeping, or in any situation where there is a risk of falling asleep during use.
- DO NOT use the product if the child is under the influence of medications that may affect heat perception or sensory response.
- DO NOT use the product on open wounds.
- DO NOT use the product continuously for a long period of time. Excessive heat levels over prolonged periods of time can lead to burns.
- DO NOT allow the heating elements to make contact with bare skin.

PRODUCT CARE

- DO NOT allow the cord to become tangled, pinched, kinked, or damaged inside the battery pocket. Fire could result.
- DO NOT attach pins or any other object(s) to the product. Electrical wiring damage could result.
- DO NOT dry clean the product.
- DO NOT use bleach when hand-washing. Harsh cleaning solvents may damage, or lessen the effectiveness of, the insulated heating elements.

BATTERY SAFETY INSTRUCTIONS



Rechargeable, lithium-ion batteries are potentially hazardous and can present a serious fire hazard if damaged, defective, or used improperly. Before using the battery and charger, read all of the safety instructions below.

SAFE PRACTICES

- Use only the original ororo battery and charging cord that came with your heated apparel.
- Fully charge the battery before first use. Four light-emitting diodes (LEDs) will be illuminated solid orange when fully charged. If any of the LEDs is flashing orange, the battery is still charging. When the battery is disconnected from a power source, check the charge level by pressing the battery-status indicator button.
- When the product is being stored, fully charge the battery at least once every six months.
- Charge the battery in an environment that falls within the recommended temperature range of 32 to 104 °F (0 to 40 °C).
- Use the battery only in a climate that falls within the recommended temperature range of 14 to 86 °F (-10 to 30 °C).
- Keep the battery away from moisture. Store the battery pack in an environment where the relative humidity is 60±15 percent.

THINGS TO AVOID

- DO NOT use generic or incompatible battery chargers. Otherwise, it may cause the battery to malfunction, shorten the lifespan of the battery, or cause a fire. ororo is not responsible for personal safety or product damage when chargers, or other accessories, that were not issued with your product purchase are used.
- DO NOT charge or use the battery in explosive atmospheres (e.g. in the presence of flammable liquids, gasses, or dust). Inserting or removing the battery from the charger may ignite the dust or fumes.
- DO NOT force the charger into the battery pack.
- DO NOT disassemble, drop or break open the battery pack or charger.
- DO NOT modify the battery pack in any way to fit into a non-compatible charger. This could cause the battery pack to rupture and may result in serious personal injury.
- DO NOT splash or immerse the battery in water or other liquids.
- DO NOT expose the battery to excessive heat or cold, can damage the battery, reduce charging capacity, and shorten lifespan. Charging the battery at an below freezing, temperature risks an explosion and may cause serious injury.
- DO NOT store or use the battery pack in locations where the temperature may reach, or exceed, 104 °F (40 °C).
- DO NOT store or leave the product unattended with a battery connected.
- DO NOT store the battery pack along with any other metal objects.
- DO NOT dispose used batteries in household trash or by burning.
- DO NOT incinerate the battery pack, even if it is severely damaged or completely worn out. Lithium-ion battery pack can explode in a fire and emit toxic fumes when burned.

BATTERY SAFETY INSTRUCTIONS

FIRE HAZARDS

- When transporting individual battery packs, make sure that the battery ports are protected and well insulated from materials that could come into contact with them and cause a short circuit.
- DO NOT attempt to open the battery pack for any reason.
- DO NOT insert it into the charger, if the battery pack case is cracked or damaged.
- DO NOT crush, drop, or damage the battery pack.
- DO NOT use a battery pack or charger that has received a sharp blow, has been dropped, run over, or damaged in any way (e.g. pierced with a nail, hit with a hammer, stepped on, run over by a vehicle tire, etc.).
- DO NOT store or carry the battery pack so that metal objects can contact exposed battery terminals (e.g. in aprons, pockets, tool boxes, product kit boxes, drawers, along with loose nails, screws, keys, etc.).
- DO NOT place the battery pack in or on heating devices (e.g. microwave ovens, stoves, or radiators). The battery pack may explode if overheated.

BURN HAZARDS

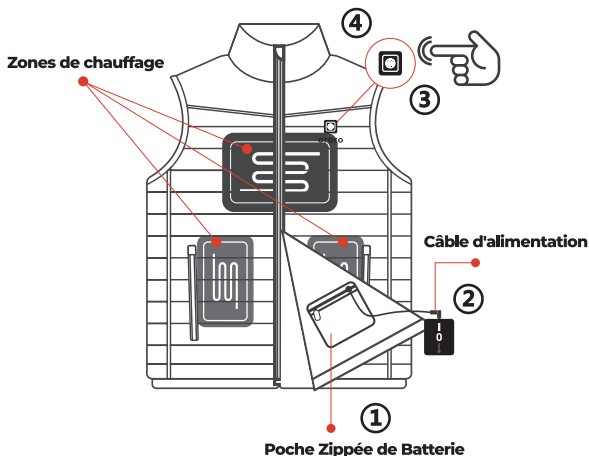
- If battery acid contacts bare skin, wash it off immediately with soap and water.
- If battery acid gets into the eyes, splash eyes thoroughly with water for at least 10 minutes. Immediately seek medical attention or call your local poison control center.
- DO NOT contact with any battery acid if leaking from a damaged battery pack.
- DO NOT expose the battery to a spark or flame; liquid may be flammable.

WARRANTY

IMPORTANT: PLEASE RETAIN PROOF OF PURCHASE

- ororo's limited warranty applies to all BRAND NEW items sold by ororo.com and other authorized distributors.
- ONE (1) YEAR limited warranty covers any defects and malfunctions of this product from the date of purchase.
- This warranty is non-transferable and proof of original purchase from us or authorized distributors is required for warranty service.
- Damage to the parts resulting from accidental fire, flood, misuse, unauthorized service, or negligence as outlined herein will void the warranty. Warranty does not cover commercial use.
- The warranty is limited to the repair or replacement of the defective product at the manufacturer's sole discretion. The manufacturer shall not be liable for any incidental or consequential damages, whether direct or indirect.
- If warranty service should be necessary, please contact our customer service for instructions. Once a warranty claim is filed and approved, you may then return the product with proper packaging and paid postage along with the proof of purchase and warranty claim number issued by us. Any product or parts, upon examination, are found to be defective, will be replaced with the same or a similar product during the warranty period.

MODE D'EMPLOI



- 1 Localiser la poche zippée de la batterie et le câble d'alimentation à l'intérieur du vêtement.
- 2 Insérer le câble d'alimentation dans le port désigné sur la batterie.
- 3 Pour allumer, appuyer sur le bouton d'alimentation du VÊTEMENT (généralement situé sur la poitrine gauche) et le maintenir enfoncé pour trois secondes.

Les zones de chauffage* sont maintenant activées et le vêtement commence à préchauffer pour cinq minutes (le bouton d'alimentation/le logo s'allume et clignote en rouge). Lorsqu'il est complètement préchauffé, le vêtement s'ajustera automatiquement à une chaleur moyenne (le bouton d'alimentation/le logo s'allume en blanc).

**Le diagramme est à titre indicatif seulement; le nombre et l'emplacement des zones de chauffage peuvent différer selon le style de vêtement.*

Le niveau de chauffage peut être réglé en appuyant brièvement sur le bouton d'alimentation. Pour indiquer que le réglage a changé, le logo/bouton d'alimentation passera par un éclairage continu rouge, blanc et bleu à chaque pression.



PRÉCHAUFFER
ROUGE CLIGNOTANT



HAUTE
ROUGE FIXE



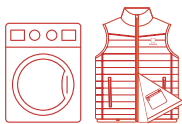
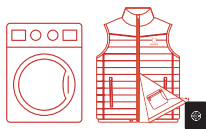
MOYEN
BLANC FIXE



BAS
BLEU FIXE

- 4 Pour éteindre, appuyer sur le bouton d'alimentation et le maintenir enfoncé pour trois secondes jusqu'à ce que le logo /bouton d'alimentation lumineux s'éteigne.

INSTRUCTIONS DE NETTOYAGE



ATTENTION:

DÉCONNECTER et RETIRER la batterie de la poche intérieure zippée, remettre le câble du connecteur à l'intérieur de la poche et s'assurer que la poche zippée est entièrement fermée avant de laver le vêtement.



Placer le vêtement dans un sac à linge en filet avant de le mettre dans la machine à laver.

Suivre les instructions d'entretien sur les étiquettes des vêtements. Lavage en machine, cycle délicat ou lavage à la main à l'eau froide.

NE PAS repasser.

NE PAS utiliser d'eau de Javel ou d'autres agents de nettoyage agressifs.

NE PAS tordre le vêtement.

NE PAS nettoyer à sec.

NE PAS sécher à la machine.

Sécher en ligne, sécher à plat ou suspendre pour sécher uniquement.

CONSIGNES DE SÉCURITÉ & AVERTISSEMENTS



Les vêtements chauffants pour enfants ororo sont conçus pour une utilisation sûre dans des conditions contrôlées et doivent être manipulés avec soin et responsabilité. Ils doivent être utilisés uniquement sous la supervision d'un adulte et conformément aux consignes de sécurité suivantes. Le non-respect de ces instructions et avertissements peut entraîner un choc électrique, un incendie, des blessures graves et/ou des dommages au produit.

PRATIQUES SÉCURITAIRES

- Un contact prolongé entre les éléments chauffants et la peau de l'enfant peut provoquer des brûlures. Veillez toujours à ce que le vêtement ne soit pas porté directement contre la peau nue.
- Assurez-vous que l'enfant porte une couche de base (comme un t-shirt à manches longues) sous le vêtement chauffant en tout temps.
- Utilisez TOUJOURS le réglage le plus bas possible pour assurer le confort. Vérifiez régulièrement le niveau de confort de l'enfant.
- NE PAS porter de vêtements trop serrés par-dessus le vêtement chauffant.
- NE PAS laisser l'enfant porter le vêtement chauffant pendant de longues périodes, surtout à température élevée.
- NE PAS utiliser le vêtement lorsqu'il est mouillé (y compris en cas de transpiration excessive). Si la doublure intérieure est humide, laissez sécher complètement avant de l'utiliser. Un vêtement chauffant mouillé augmente le risque de choc électrique.

CONSIGNES DE SÉCURITÉ & AVERTISSEMENTS

- **ARRÊTEZ IMMÉDIATEMENT L'UTILISATION** si l'enfant présente des signes d'inconfort, de rougeur, de sensation de brûlure ou de chaleur anormale. Éteignez immédiatement le produit en cas de gêne. Des températures suffisantes pour provoquer des brûlures peuvent se produire, quel que soit le réglage de chaleur.
- Vérifiez régulièrement l'état du câble de connexion et des connecteurs afin de détecter tout signe d'usure.
- Pour réduire le risque de mise en marche accidentelle, déconnectez la batterie du câble d'alimentation et retirez-la du vêtement avant de le ranger ou de le laver.
- N'utilisez le produit que tel qu'indiqué dans ce manuel, en tenant compte de l'environnement dans lequel il sera porté. Toute utilisation autre que celle spécifiée peut entraîner des blessures ou des dommages au produit. Une telle utilisation peut également annuler la garantie.
- Si l'enfant présente des problèmes médicaux ou prend des médicaments pouvant altérer la perception de la chaleur, consultez un médecin avant usage.
- En cas de dysfonctionnement ou de mauvais fonctionnement du produit, cessez immédiatement de l'utiliser.
- Le produit n'est pas destiné à être utilisé lors d'activités sportives ou de jeux extérieurs actifs (par exemple ski, course), car une sensibilité réduite à la chaleur peut entraîner des blessures.
- Nettoyez ce produit uniquement conformément aux instructions figurant sur l'étiquette d'entretien et dans la section « Instructions de nettoyage » de ce manuel.
- Assurez-vous que la poche intérieure contenant la batterie est toujours complètement fermée par la fermeture éclair.

CHOSSES À ÉVITER

- Ce produit **N'EST PAS** destiné à :
 - Des nourrissons ou des enfants de moins de 3 ans.
 - Des enfants incapables, immobiles ou ne pouvant se déplacer librement.
 - Des enfants atteints de diabète, de sensibilité cutanée réduite ou de mauvaise circulation sanguine.
 - Des enfants paralysés ou ayant des difficultés à percevoir les variations de température.
 - Des enfants incapables de communiquer clairement un inconfort ou de comprendre les consignes de sécurité.
- **NE PAS** utiliser le produit si le bouton d'alimentation est défectueux.
- **NE PAS** laisser l'enfant porter le vêtement pendant son sommeil, ni dans toute situation où il risque de s'endormir en l'utilisant.
- **NE PAS** utiliser le produit si l'enfant est sous l'influence de médicaments pouvant altérer la perception ou la réaction à la chaleur.
- **NE PAS** utiliser le produit sur des plaies ouvertes.
- **NE PAS** utiliser le produit en continu sur une longue période. Une chaleur excessive prolongée peut provoquer des brûlures.
- **NE PAS** laisser les éléments chauffants entrer en contact direct avec la peau nue.

ENTRETIEN DU PRODUIT

- **NE PAS** laisser le cordon s'emmêler, se pincer, se tordre ou s'endommager à l'intérieur de la poche batterie. Cela pourrait provoquer un incendie.

CONSIGNES DE SÉCURITÉ & AVERTISSEMENTS

- NE PAS fixer d'épingles ni aucun autre objet sur le produit. Cela pourrait endommager les circuits électriques.
- NE PAS nettoyer à sec le produit.
- NE PAS utiliser d'eau de Javel lors du lavage à la main. Les solvants agressifs peuvent endommager ou réduire l'efficacité des éléments chauffants isolés.

INSTRUCTIONS DE SÉCURITÉ DE LA BATTERIE



Les batteries lithium-ion rechargeables sont potentiellement dangereuses et peuvent présenter un grave risque d'incendie si elles sont endommagées, défectueuses ou utilisées de manière inappropriée. Avant d'utiliser la batterie et le chargeur, lire toutes les consignes de sécurité ci-dessous.

PRATIQUES SÉCURITAIRES

- Utiliser uniquement la batterie et le câble de chargement d'origine ororo fournis avec votre couverture chauffante.
- Charger complètement la batterie avant la première utilisation. Quatre diodes électro-luminescentes (LEDs) s'allumeront en orange lorsqu'elles seront complètement chargées. Si l'une des LEDs clignote en orange, la batterie est encore en charge. Lorsque la batterie est déconnectée d'une source d'alimentation, vérifier le niveau de charge en appuyant sur le bouton indicateur d'état de la batterie.
- Lorsque le produit est stocké, charger complètement la batterie au moins une fois tous les six mois.
- Charger la batterie dans un environnement qui se situe dans la plage de température recommandée de 0 à 40 °C (32 à 104 °F).
- Utiliser la batterie uniquement dans un climat qui se situe dans la plage de température recommandée de -10 à 30 °C (14 à 86 °F).
- Garder la batterie à l'abri de l'humidité. Stocker la batterie dans un environnement où l'humidité relative est de 60 ± 15 %.

CHOSSES À ÉVITER

- NE PAS utiliser de chargeurs de batterie génériques ou incompatibles. Sinon, cela pourrait entraîner un dysfonctionnement de la batterie, réduire sa durée de vie ou provoquer un incendie. ororo n'est pas responsable de la sécurité personnelle ou des dommages au produit lorsque des chargeurs ou d'autres accessoires qui n'ont pas été fournis avec l'achat de votre produit sont utilisés.
- NE PAS charger ou utiliser la batterie dans des atmosphères explosives (par exemple en présence de liquides, gaz ou poussières inflammables). L'insertion ou le retrait de la batterie du chargeur peut enflammer la poussière ou les vapeurs.
- NE PAS forcer le chargeur dans la batterie.
- NE PAS démonter, laisser tomber ou casser la batterie ou le chargeur.
- NE PAS modifier la batterie de quelque manière que ce soit pour l'insérer dans un chargeur non compatible. Cela pourrait entraîner la rupture de la batterie et entraîner des blessures graves.
- NE PAS éclabousser ou immerger la batterie dans de l'eau ou d'autres liquides.

INSTRUCTIONS DE SÉCURITÉ DE LA BATTERIE

- NE PAS exposer la batterie à une chaleur ou un froid excessif, cela pourrait endommager la batterie, réduire la capacité de charge et raccourcir la durée de vie. Le chargement de la batterie à une température inférieure au point de congélation risque d'exploser et peut provoquer des blessures graves.
- NE PAS stocker ni utiliser la batterie dans des endroits où la température peut atteindre ou dépasser 40 °C (104 °F).
- NE PAS stocker ou laisser le produit sans surveillance avec une batterie connectée.
- NE PAS stocker la batterie avec d'autres objets métalliques.
- NE PAS jeter les piles usagées dans les ordures ménagères ou en les brûlant.
- NE PAS incinérer la batterie, même si elle est gravement endommagée ou complètement usée. La batterie au lithium-ion peut exploser dans un incendie et émettre des fumées toxiques lorsqu'elle est brûlée.

RISQUE D'INCENDIE

- Lors du transport de batteries individuelles, s'assurer que les ports de batterie sont protégés et bien isolés des matériaux qui pourraient entrer en contact avec eux et provoquer un court-circuit.
- NE PAS essayer d'ouvrir la batterie pour quelque raison que ce soit.
- NE PAS l'insérer dans le chargeur si la caisse de la batterie est fissurée ou endommagée.
- NE PAS écraser, laisser tomber ou endommager la batterie.
- NE PAS utiliser une batterie ou un chargeur qui a reçu un coup violent, est tombé, a été écrasé ou a été endommagé de quelque manière que ce soit (par exemple, percé avec un clou, frappé avec un marteau, piétiné, écrasé par un pneu de véhicule, etc.).
- NE PAS ranger ni transporter la batterie de sorte que des objets métalliques puissent entrer en contact avec les terminaux de batterie exposées (par exemple, dans des tabliers, des poches, des boîtes à outils, des boîtes de kits de produits, des tiroirs, avec des clous, des vis, des clés, etc.).
- NE PAS placer la batterie dans ou sur des appareils de chauffage (par exemple, des fours à micro-ondes, des cuisinières ou des radiateurs). La batterie peut exploser en cas de surchauffe.

RISQUES DE BRÛLURES

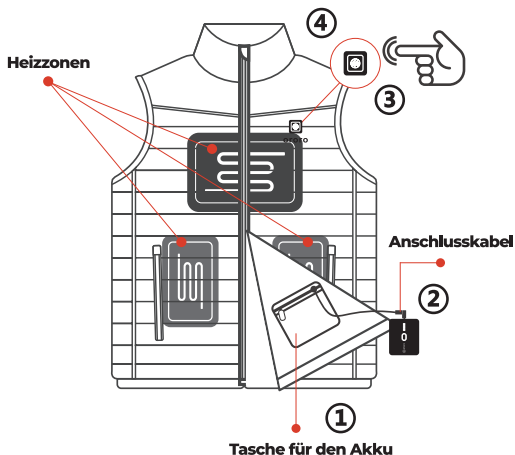
- Si l'acide de la batterie entre en contact avec la peau nue, la laver immédiatement avec de l'eau et du savon.
- Si l'acide de la batterie entre en contact avec les yeux, asperger les yeux abondamment avec de l'eau pour au moins 10 minutes. Consulter immédiatement un médecin ou appeler votre centre antipoison local.
- NE PAS entrer en contact avec de l'acide de batterie en cas de fuite d'une batterie endommagée.
- NE PAS exposer la batterie à une étincelle ou à une flamme; le liquide peut être inflammable.

GARANTIE

IMPORTANT : VEUILLEZ CONSERVER LA PREUVE D'ACHAT

- La garantie limitée d'ororo s'applique à tous les articles NEUFS vendus par ororo.com et d'autres distributeurs autorisés.
- La garantie limitée d'UN (1) AN couvre tous les défauts et dysfonctionnements de ce produit à compter de la date d'achat.
- Cette garantie n'est pas transférable et une preuve d'achat originale auprès de nous ou d'un distributeur agréé est requise pour le service de garantie.
- Les dommages aux pièces résultant d'un incendie accidentel, d'une inondation, d'une mauvaise utilisation, d'un service non autorisé ou d'une négligence, comme indiqué dans les présentes, annuleront la garantie. La garantie ne couvre pas l'utilisation commerciale.
- La garantie est limitée à la réparation ou au remplacement du produit défectueux à la seule discrétion du fabricant. Le fabricant décline toute responsabilité en cas de dommages accidentels ou consécutifs, directs ou indirects.
- Si un service de garantie s'avère nécessaire, veuillez contacter notre service clientèle pour obtenir des instructions. Une fois qu'une demande de garantie est déposée et approuvée, vous pouvez alors retourner le produit avec un emballage approprié et des frais de port payés, ainsi que la preuve d'achat et le numéro de demande de garantie émis par nous. Tout produit ou pièce, après examen, s'avère défectueux, sera remplacé par le même produit ou un produit similaire pendant la période de garantie.

BEDIENUNGSANLEITUNG



- 1 Suchen Sie die Reißverschlusstasche für den Akku und das Anschlusskabel auf der Innenseite der Kleidung.
- 2 Schließen Sie die Kabel an die Batterie an.
- 3 Um das Produkt einzuschalten, halten Sie die Einschalttaste am Kleidungsstück (normalerweise im linken Brustbereich) drei Sekunden lang gedrückt.

Die Heizzonen* sind nun aktiviert, und die Kleidung beginnt, sich fünf Minuten lang vorzuwärmen (Einschalttaste/Logo leuchtet und blinkt rot). Wenn das Kleidungsstück vollständig vorgeheizt ist, wird es automatisch auf mittlere Heizstufe eingestellt (Einschaltknopf/Logo leuchtet durchgehend weiß).

**Das Diagramm dient nur zur Veranschaulichung; Anzahl und Position der Heizzonen können je nach Kleidungsart unterschiedlich sein.*

Die Heizstufe kann durch Drücken der Einschalttaste eingestellt werden. Bei jedem Drücken werden die Temperatureinstellungen der Kleidung durchlaufen. Um anzuzeigen, dass sich die Einstellung geändert hat, leuchtet die Logo-/Einschalttaste bei jedem Druck abwechselnd rot, weiß und blau.



VORHEIZEN
ROTE LED BLINKT



HOCH
DURCHGEHEND ROT



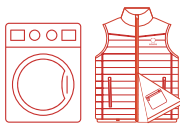
MITTEL
DURCHGEHEND WEIß



SCHWACH
DURCHGEHEND BLAU

- 4 Um das Produkt auszuschalten, halten Sie die Einschalttaste drei Sekunden lang gedrückt, bis das beleuchtete Logo/die Einschalttaste erlischt.

WASCHANLEITUNG



WICHTIG:

ZIEHEN DEN AKKU AB UND ENTFERNEN ihn aus der Reißverschlusstasche. Stecken Sie den Anschlusskabel zurück und schließen Sie den Reißverschluss bevor Sie die Kleidung waschen.



Legen Sie die Kleidung in einen Netz-Wäschesack, bevor Sie sie in die Waschmaschine legen.

Beachten Sie die Pflegehinweise auf dem Etikett des Kleidungsstücks. Maschinenwäsche, Schonwaschgang oder Handwäsche in kaltem Wasser.

Bügeln Sie die ORORO-Kleidungsstücke NICHT.

Verwenden Sie KEINE Bleichmittel oder andere scharfe Reinigungsmittel.

NICHT chemisch reinigen.

Die Kleidungsstücke dürfen NICHT ausgewrungen oder verdreht werden.

NICHT in der Maschine trocknen, sondern auf der Leine trocknen, aufhängen oder flach zum Trocknen hinlegen.

SICHERE HANDLUNGSWEISEN & WARNHINWEISE



Die beheizte Kinderbekleidung von ororo ist für eine sichere Verwendung unter kontrollierten Bedingungen vorgesehen und sollte mit Sorgfalt und Verantwortungsbewusstsein gehandhabt werden. Sie darf nur unter Aufsicht von Erwachsenen und gemäß den folgenden Sicherheitsrichtlinien benutzt werden. Bei Nichtbeachtung der Anweisungen und Warnhinweise kann es zu Stromschlag, Brand, schweren Verletzungen und/oder Produktschäden kommen.

SICHERE HANDLUNGSWEISEN

- Längerer Kontakt zwischen den Heizelementen und der Haut des Kindes kann Verbrennungen verursachen. Achte immer darauf, dass das Kleidungsstück nicht direkt auf nackter Haut getragen wird.
- Stelle sicher, dass das Kind immer eine Basisschicht (z. B. ein langärmeliges Shirt) unter der beheizten Kleidung trägt.
- IMMER die niedrigstmögliche Einstellung für angenehme Wärme wählen und den Komfort des Kindes regelmäßig überprüfen.
- KEINE engen Überkleidungsstücke über der beheizten Kleidung tragen.
- Das Kind nicht über längere Zeiträume, insbesondere nicht auf hoher Heizstufe, die beheizte Kleidung tragen lassen.

SICHERE HANDLUNGSWEISEN & WARNHINWEISE

- NICHT im nassen Zustand verwenden (einschließlich starkem Schwitzen). Wenn das Innenfutter feucht geworden ist, das Produkt vollständig trocknen lassen, bevor es wieder getragen wird. Nasse beheizte Kleidung erhöht das Risiko eines Stromschlags.
- SOFORT AUSSCHALTEN UND NICHT WEITERBENUTZEN, wenn das Kind Anzeichen von Unbehagen, Rötungen, Brennen oder ungewöhnlicher Hitze zeigt. Das Produkt sofort ausschalten. Temperaturen, die Verbrennungen verursachen können, können unabhängig von der gewählten Heizstufe auftreten.
- Prüfe das Verbindungskabel und die Steckverbindungen regelmäßig auf Anzeichen von Abnutzung.
- Um das Risiko eines unbeabsichtigten Einschaltens zu verringern, trenne den Akku vom Stromkabel und nimm den Akku vor dem Verstauen oder Waschen aus dem Kleidungsstück.
- Verwende das Produkt nur wie in diesem Handbuch beschrieben und beachte dabei die Umgebungsbedingungen, in denen es getragen wird. Eine Nutzung außerhalb der hier angegebenen Zwecke kann zu Verletzungen oder Produktschäden führen und die Garantie erlöschen lassen.
- Wenn das Kind gesundheitliche Einschränkungen hat oder Medikamente einnimmt, die die Wärmeempfindung beeinträchtigen könnten, konsultiere vor der Verwendung einen Arzt.
- Wenn das Produkt Fehlfunktionen zeigt oder nicht ordnungsgemäß arbeitet, sofort nicht weiterverwenden.
- Das Produkt ist nicht für die Verwendung während sportlicher Aktivitäten oder aktiven Outdoor-Spiels (z. B. Skifahren, Laufen) vorgesehen, da eine verringerte Temperaturempfindlichkeit zu Verletzungen führen kann.
- Reinige dieses Produkt nur gemäß den Pflegehinweisen auf dem Waschetikett und gemäß dem Abschnitt „Reinigungshinweise“ dieses Handbuchs.
- Stelle sicher, dass die innere Akkutasche zu jeder Zeit vollständig mit dem Reißverschluss geschlossen ist.

DINGE ZU VERMEIDEN

- Dieses Produkt ist NICHT bestimmt für:
 - Säuglinge oder Kinder unter 3 Jahren.
 - Kinder, die bewegungsunfähig oder immobil sind.
 - Kinder mit Diabetes, verminderter Hautempfindlichkeit oder Durchblutungsstörungen.
 - Kinder, die gelähmt sind oder Schwierigkeiten haben, Temperaturveränderungen wahrzunehmen.
 - Kinder, die Unbehagen nicht klar äußern können oder die Sicherheitsanweisungen nicht verstehen.
- NICHT verwenden, wenn der Power-Button defekt oder funktionsunfähig ist.
- Das Kind darf das Kleidungsstück nicht im Schlaf tragen oder in Situationen, in denen die Gefahr besteht, während der Nutzung einzuschlafen.
- Das Produkt darf nicht verwendet werden, wenn das Kind Medikamente eingenommen hat, die die Wahrnehmung von Wärme oder die Sensibilität beeinträchtigen können.
- NICHT verwenden auf offenen Wunden.
- Das Produkt darf nicht über einen langen Zeitraum ununterbrochen genutzt werden. Übermäßige Hitze über längere Zeit kann zu Verbrennungen führen.
- Die Heizelemente dürfen nicht in direkten Kontakt mit nackter Haut kommen.

SICHERE HANDLUNGSWEISEN & WARNHINWEISE

PFLEGEHINWEISE

- NICHT zulassen, dass sich das Kabel in der Akkutasche verheddert, eingeklemmt, geknickt oder beschädigt wird. Dies könnte zu Brandgefahr führen.
- KEINE Stecknadeln oder andere Gegenstände am Produkt befestigen. Dies könnte die elektrische Verkabelung beschädigen.
- Das Produkt NICHT chemisch reinigen.
- Beim Handwaschen KEIN Bleichmittel verwenden. Aggressive Reinigungsmittel können die isolierten Heizelemente beschädigen oder deren Wirksamkeit verringern.

HINWEISE ZUR BATTERIESICHERHEIT



Wiederaufladbare Lithium-Ionen-Batterien sind potenziell gefährlich und können eine ernsthafte Brandgefahr darstellen, wenn sie beschädigt, defekt oder unsachgemäß verwendet werden. Lesen Sie vor der Verwendung des Akkus und des Ladegeräts alle nachstehenden Sicherheitshinweise.

SICHERE HANDLUNGSWEISEN

- Verwende nur den originalen Akku und das Ladekabel von ororo, die mit deiner beheizbaren Kleidung geliefert wurden.
- Laden Sie den Akku vor der ersten Verwendung vollständig auf. Vier LEDs leuchten orange, wenn sie vollständig aufgeladen sind. Wenn eine der LEDs orange blinkt, wird der Akku noch geladen. Wenn der Akku von einer Stromquelle getrennt ist, überprüfen Sie den Ladezustand, indem Sie die Taste für die Akkustatusanzeige drücken.
- Wenn das Produkt gelagert wird, laden Sie den Akku mindestens einmal alle sechs Monate vollständig auf.
- Laden Sie den Akku in einer Umgebung auf, die in den empfohlenen Temperaturbereich von 0 bis 40 °C (32 bis 104 °F) fällt.
- Verwenden Sie den Akku nur in einem Klima, das in den empfohlenen Temperaturbereich von -10 bis 30 °C (14 bis 86 °F) fällt.
- Halten Sie den Akku von Feuchtigkeit fern. Lagern Sie den Akku in einer Umgebung mit einer relativen Luftfeuchtigkeit von 60 ± 15 Prozent.

DINGE ZU VERMEIDEN

- Laden Sie den Akku NICHT mit anderen Ladegeräten auf. Die Verwendung von Ladegeräten von Drittanbietern kann die Nutzungsdauer des Akkus verkürzen oder Fehlfunktionen verursachen. Es kann auch einen Brand verursachen. Wir sind nicht haftbar für die Sicherheit des Benutzers oder materielle Sicherheit, wenn Sie Ladegeräte oder anderes Zubehör verwenden, die nicht von uns zugelassen sind.
- Laden oder Benutzen Sie NICHT den Akku in explosionsgefährdeten Bereichen wie in Gegenwart brennbarer Flüssigkeiten, Gasen oder Staub. Einsetzen oder lösen des Akkus vom Ladegerät kann die Dämpfe oder den Staub entzünden.
- Zwingen Sie den Akkupack NICHT in das Ladegerät.

HINWEISE ZUR BATTERIESICHERHEIT

- Ändern Sie irgendwie den Akkupack NICHT, um für ein unpassendes Ladegerät anzupassen, denn das Akkupack kann zerbrechen und schwere Verletzungen von Personen verursachen.
- Bespritzen oder tauchen Sie NICHT den Akku in Wasser oder andere Flüssigkeiten ein.
- Setzen Sie NICHT den Akku übermäßiger Hitze oder Kälte aus, kann der Akku beschädigt, die Ladekapazität reduziert und die Lebensdauer verkürzt werden. Beim Laden des Akkus bei Temperaturen unter dem Gefrierpunkt besteht die Gefahr einer Explosion und kann zu schweren Verletzungen führen.
- Lagern oder verwenden Sie NICHT den Akku an Orten, an denen die Temperatur 40 °C (104 °F) erreichen oder überschreiten kann.
- Das unbeaufsichtigte Lagern oder Lassen des Produkts mit angeschlossenem Akku.
- Lagern Sie NICHT den Akku zusammen mit anderen Metallgegenständen.
- Entsorgen Sie NICHT verbrauchte Batterien im Hausmüll oder durch Verbrennen.
- Verbrennen Sie den Akku NICHT, obwohl dieser stark beschädigt oder vollständig verbraucht ist. Lithium-Ionen-Akkupacks können in einem Feuer explodieren und beim Verbrennen giftige Dämpfe freisetzen.

BRANDGEFAHR

- Achten Sie beim Transport einzelner Akkupacks darauf, dass die Akkuanschlüsse geschützt und gut gegen Materialien isoliert sind, die damit kontaktieren und einen Kurzschluss verursachen könnten.
- Versuchen Sie NIEMALS, den Akku aus irgendeinem Grund zu öffnen.
- Stecken Sie das Akkugehäuse NICHT in das Ladegerät, falls das Akkugehäuse Risse oder Beschädigungen aufweist.
- Drücken den Akku NICHT zerdrücken, fallen lassen oder beschädigen.
- Verwenden Sie niemals einen Akkupack oder ein Ladegerät, das einen harten Schlag erhalten hat, fallen gelassen, darüber gefahren oder in irgendeiner Weise beschädigt wurde (z. B. mit einem Nagel durchbohrt, mit einem Hammer geschlagen, darauf getreten, von einem Fahrzeugreifen überrollt usw.).
- Lagern oder transportieren Sie den Akku NICHT so, dass Metallgegenstände mit freiliegenden Akkuanschlüssen kontaktieren können (z. B. in Schürzen, Taschen, Werkzeugkisten, Produktkit-Kisten, Schubladen, zusammen mit losen Nägeln, Schrauben, Schlüsseln usw.).
- Legen Sie den Akkupack NIEMALS in oder auf Heizgeräte (z. B. Mikrowelle, Herd oder Heizkörper). Der Akku kann bei Überhitzung explodieren.

VERBRENNUNGSGEFAHR

- Wenn Batteriesäure mit bloßer Haut kontaktieren, waschen Sie sie sofort mit Wasser und Seife ab.
- Wenn Batteriesäure in die Augen gelangt, spülen Sie die Augen mindestens 10 Minuten lang gründlich mit Wasser aus. Suchen Sie sofort einen Arzt auf oder rufen Sie Ihre örtliche Giftnotrufzentrale an.
- Vermeiden Sie den Kontakt mit Batteriesäure, wenn diese aus einem beschädigten Batteriesatz austritt.
- Batterieflüssigkeit kann brennbar sein, wenn sie Funken oder Flammen ausgesetzt wird.

GARANTIE

WICHTIG: BITTE BEWAHREN SIE DEN KAUFBELEG

- Die eingeschränkte Garantie von ororo gilt für alle BRANDNEUEN Artikel, die von ororo.com und anderen autorisierten Händlern verkauft werden.
- EIN (1) JAHR Beschränkte Garantie deckt alle Defekte und Fehlfunktionen dieses Produkts ab dem Kaufdatum ab.
- Diese Garantie ist nicht übertragbar und für den Garantieservice ist ein Nachweis des Originalkaufs von uns oder einem autorisierten Händler erforderlich.
- Schäden an den Teilen, die durch versehentliches Feuer, Überschwemmung, Missbrauch, nicht autorisierte Wartung oder Fahrlässigkeit wie hier beschrieben verursacht werden, führen zum Erlöschen der Garantie. Die Garantie erstreckt sich nicht auf die gewerbliche Nutzung.
- Die Garantie beschränkt sich auf die Reparatur oder den Ersatz des defekten Produkts nach dem alleinigen Ermessen des Herstellers. Der Hersteller haftet nicht für beiläufig entstandene Schäden oder Folgeschäden, weder direkt noch indirekt.
- Falls eine Garantieleistung erforderlich ist, wenden Sie sich bitte an unseren Kundendienst. Sobald ein Garantieantrag gestellt und genehmigt wird, können Sie das Produkt in der entsprechenden Verpackung und portofrei zusammen mit dem Kaufbeleg und der von uns ausgestellten Garantieantragsnummer zurücksenden. Jedes Produkt oder Teil, das sich bei der Überprüfung als fehlerhaft erweist, wird innerhalb der Garantiezeit durch ein identisches oder ähnliches Produkt ersetzt.

