




ProSoccerData

スマホアプリ（指導者用）





ショートカット



ダッシュボード

ユーザーの好みに合わせて自由に設定することが可能に。



カレンダー

クラブ全体&担当カテゴリーの予定をひと目で把握。



マイクラブ

所属クラブに関する全ての情報がここに。



受信箱

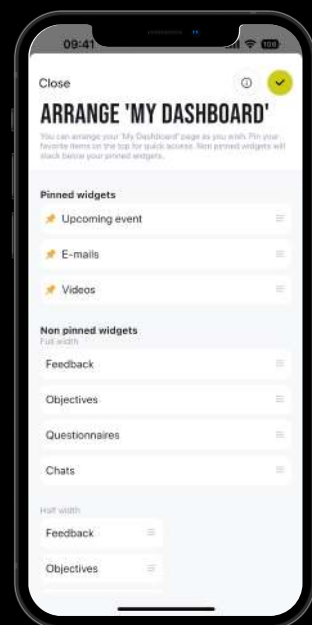
メールやチャットのメッセージを閲覧。

※本アプリでご利用いただける機能は、クラブがPSDと契約しているプランに準じています。



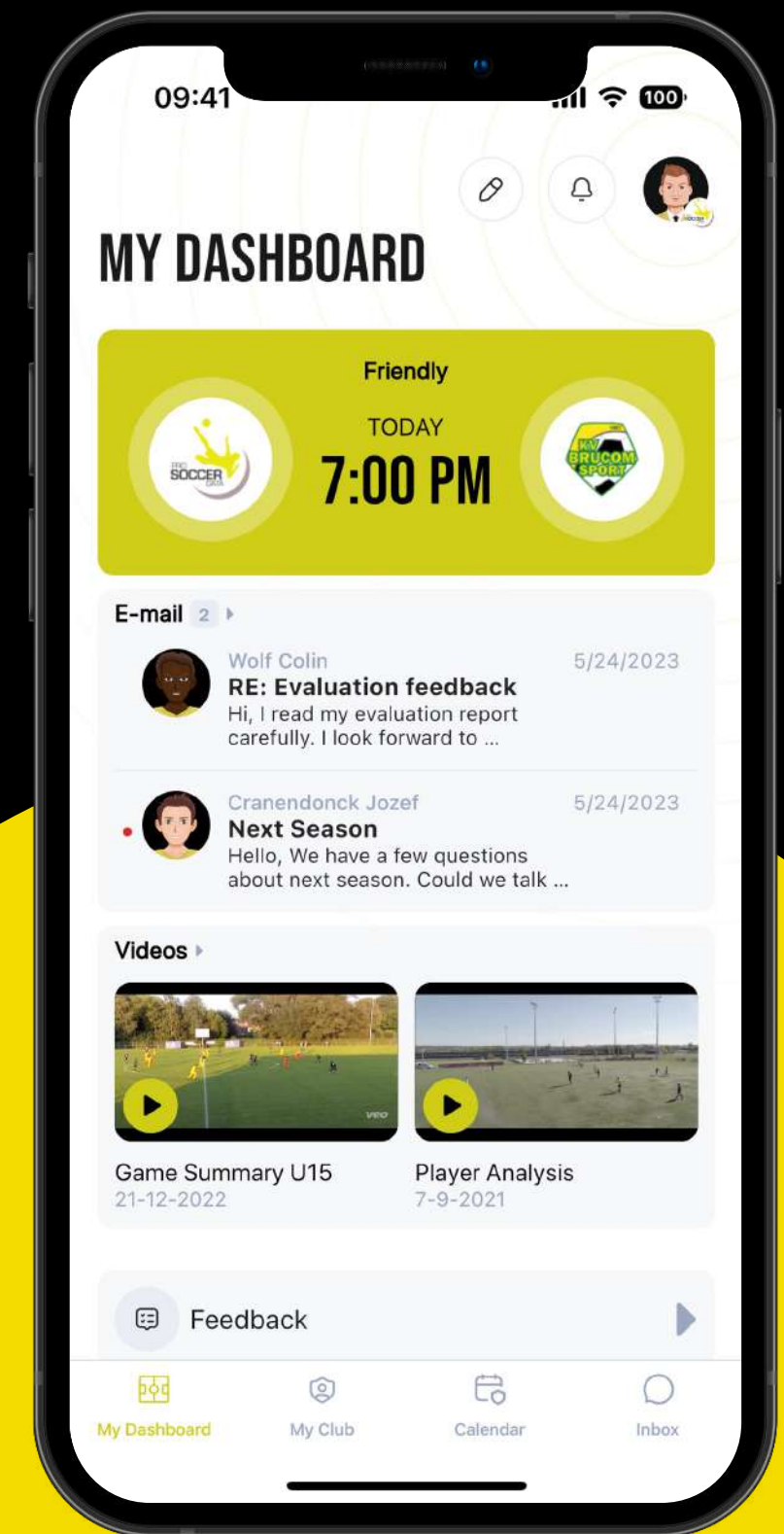
ダッシュボード

1. お気に入りのアイテムをピン留めするため、ウィジェット(📌)を使う。
2. お知らせアイコン(🔔)から最新の情報をチェックする。
3. 右上のプロフィール画像をクリックして諸設定を行う。



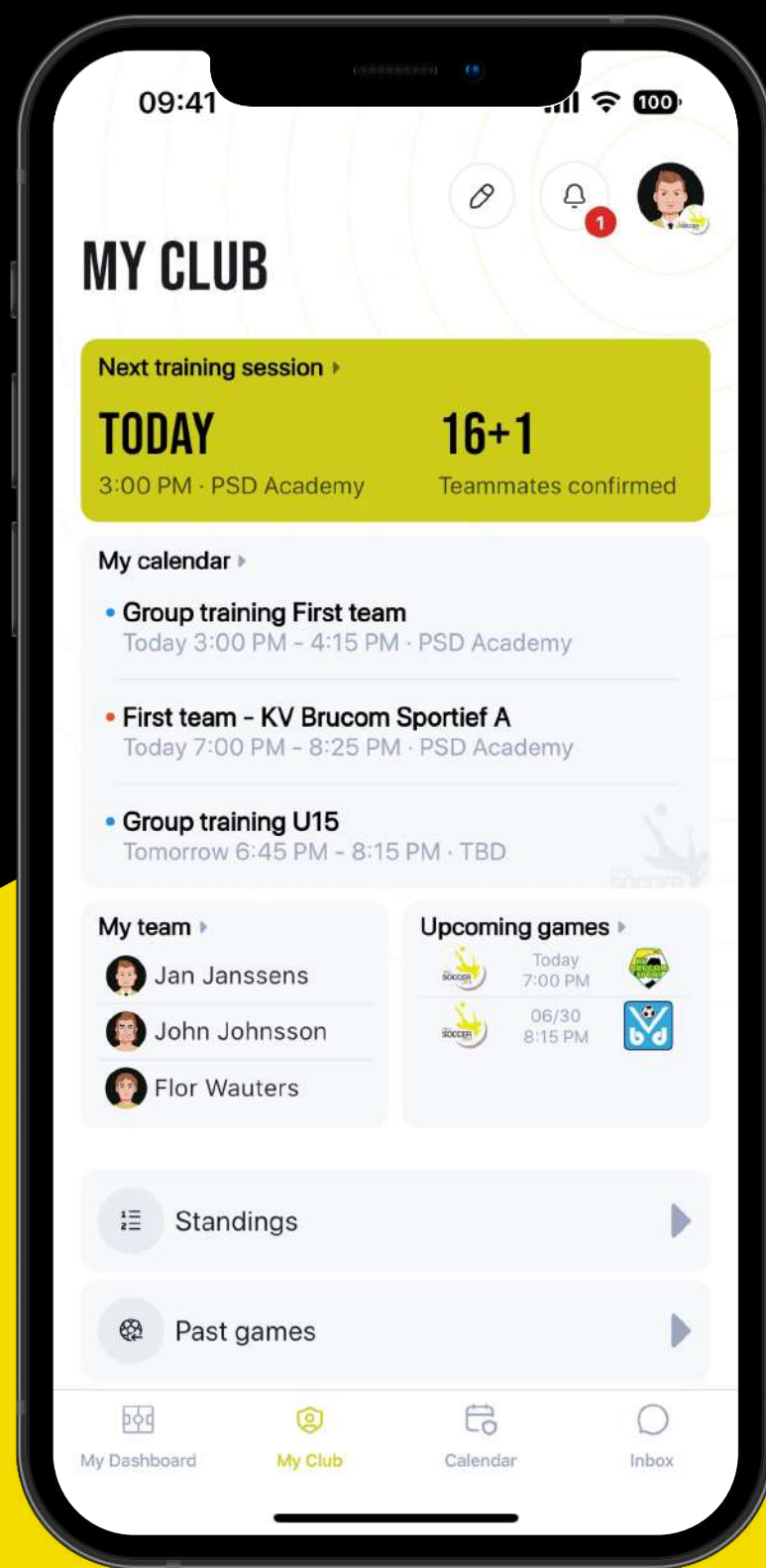
ウィジェット

お好みでダッシュボードの表示を変えることが可能に。☰アイコンをスライドさせ、好みの並びに設定。ピン留めされていないウィジェットにはページ下部からアクセス可。





マイクラブ



1. ウィジェットを使って (✎) マイクラブをピン留め。
2. マイチームから所属メンバーを見る。
3. ランキングを確認する。
4. 消化済みの試合、今後の試合を見る。

ランキング

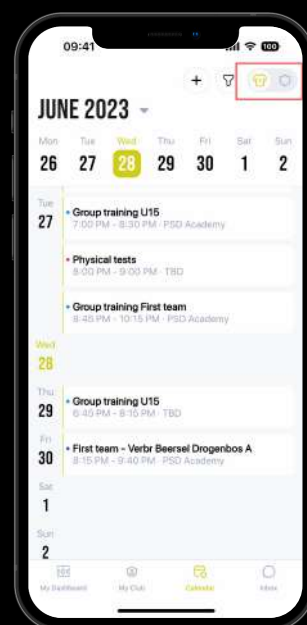
プルダウンを使ってあらゆるランキングを閲覧。ただし、この機能は PSDとデータをリンクさせているクラブのみ活用可能。





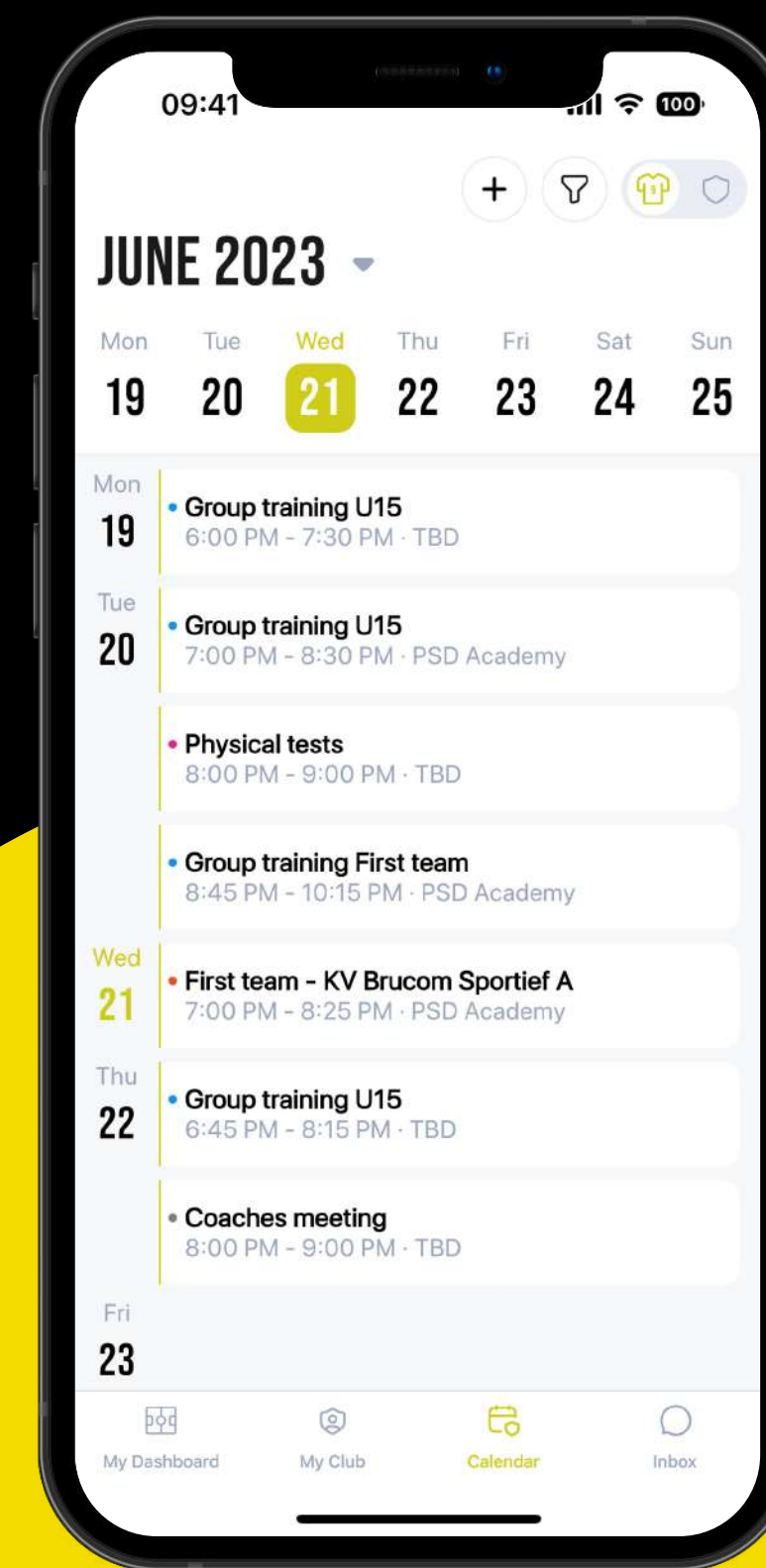
カレンダー

- (+)ボタンでユーザーの予定を追加。
- フィルター機能で特定の予定を絞り込み。
- 個人の予定とクラブの予定を切り替えることも可能。
- 「月」をクリックして特定の日にちに移動。
- 左右にスワイプして前週または翌週に移動。
- 予定をクリックして詳細な情報をチェック。



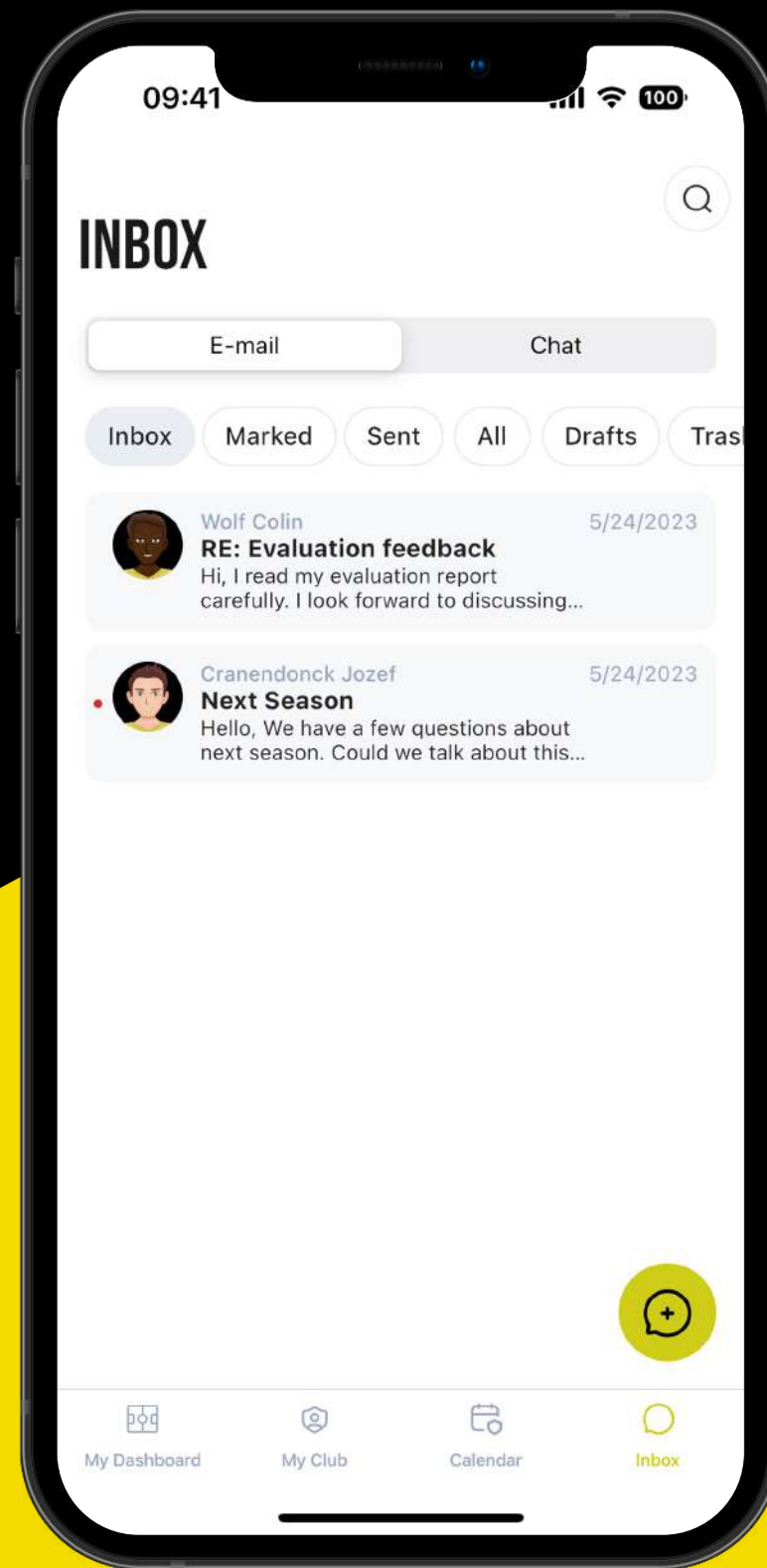
マイチーム <> マイクラブ

画面右上のショートカットからユーザーのカレンダーとクラブのカレンダーの表示を切り替えることが可能。





受信箱



- メールやチャットを読む。
- メールの下書きorメッセージの登録。
- グループチャットの作成。

メール <> チャット

どのページにいるかを問わず（メールorチャット）、
右下の '+' ボタンから新たなメッセージを作成可能。





各種機能



出欠確認

どの選手が出席（欠席）したか、練習後に随時登録。



お知らせ

プッシュ通知機能の登録。



試合の準備とレポート

出場選手リストの送信と試合レポートの入力&提出。



予定へのコメント

活動予定に関する補足、意見などはここから。



練習内容

仲間の練習メニューを見て、自分流にアレンジ。



設定

ユーザーの切り替え、パスワード情報などの変更。

※本アプリでご利用いただける機能は、クラブがPSDと契約しているプランに準じています。



出欠確認

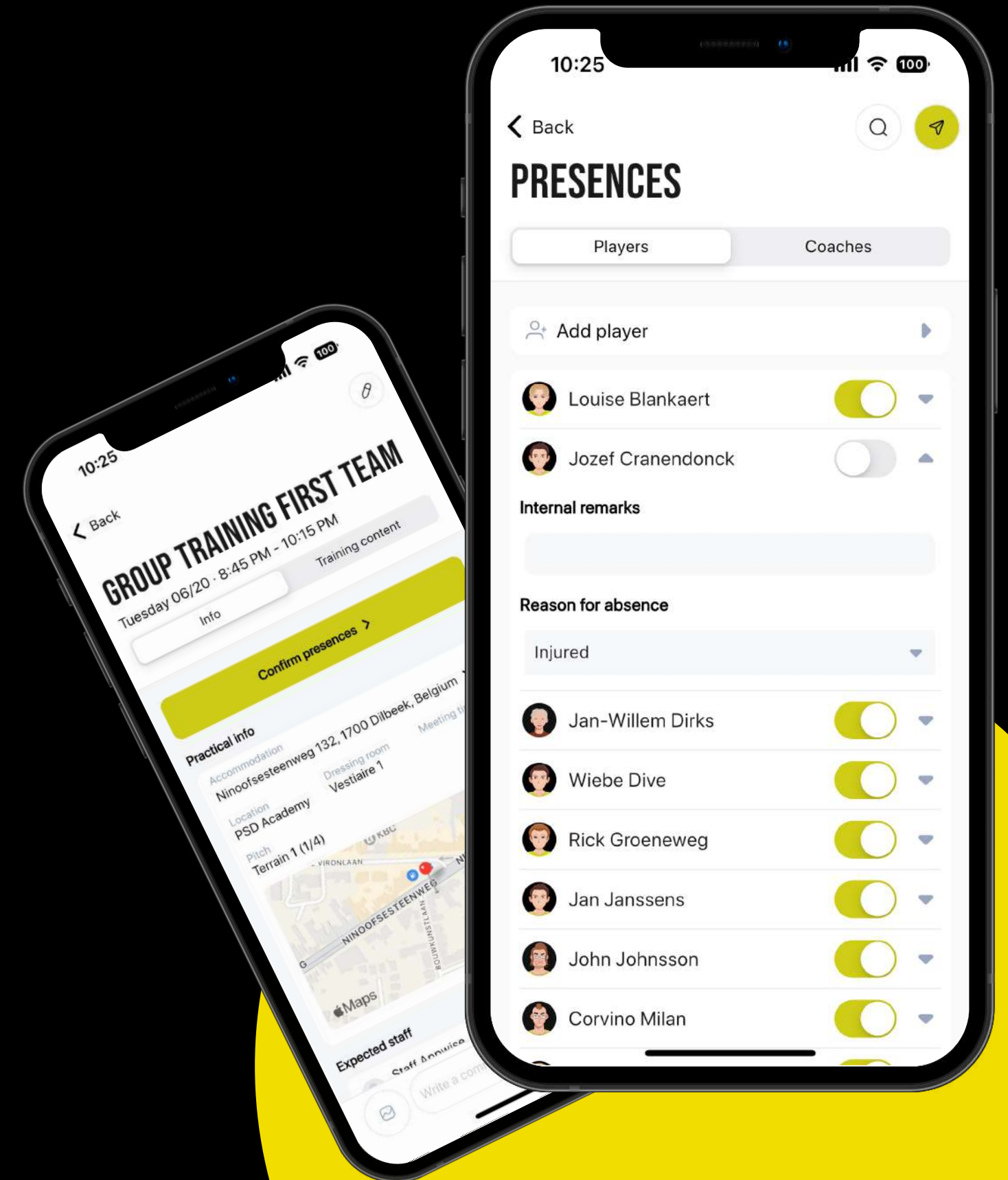
トレーニング

練習終了後、以下の手順で選手の出欠を管理。

1. トレーニング（練習）をクリック
2. 「承認」をクリック
3. 出欠を登録して提出。欠席した選手はその理由を明記。

特記事項

- 他カテゴリーから選手を追加する場合は「選手を加える」をクリック
- 全ての選手に関するコメントを残すことが可能（選手には開示されない）
- 練習参加選手については特記事項を書き留めることが必須（赤いボックス）





試合の準備

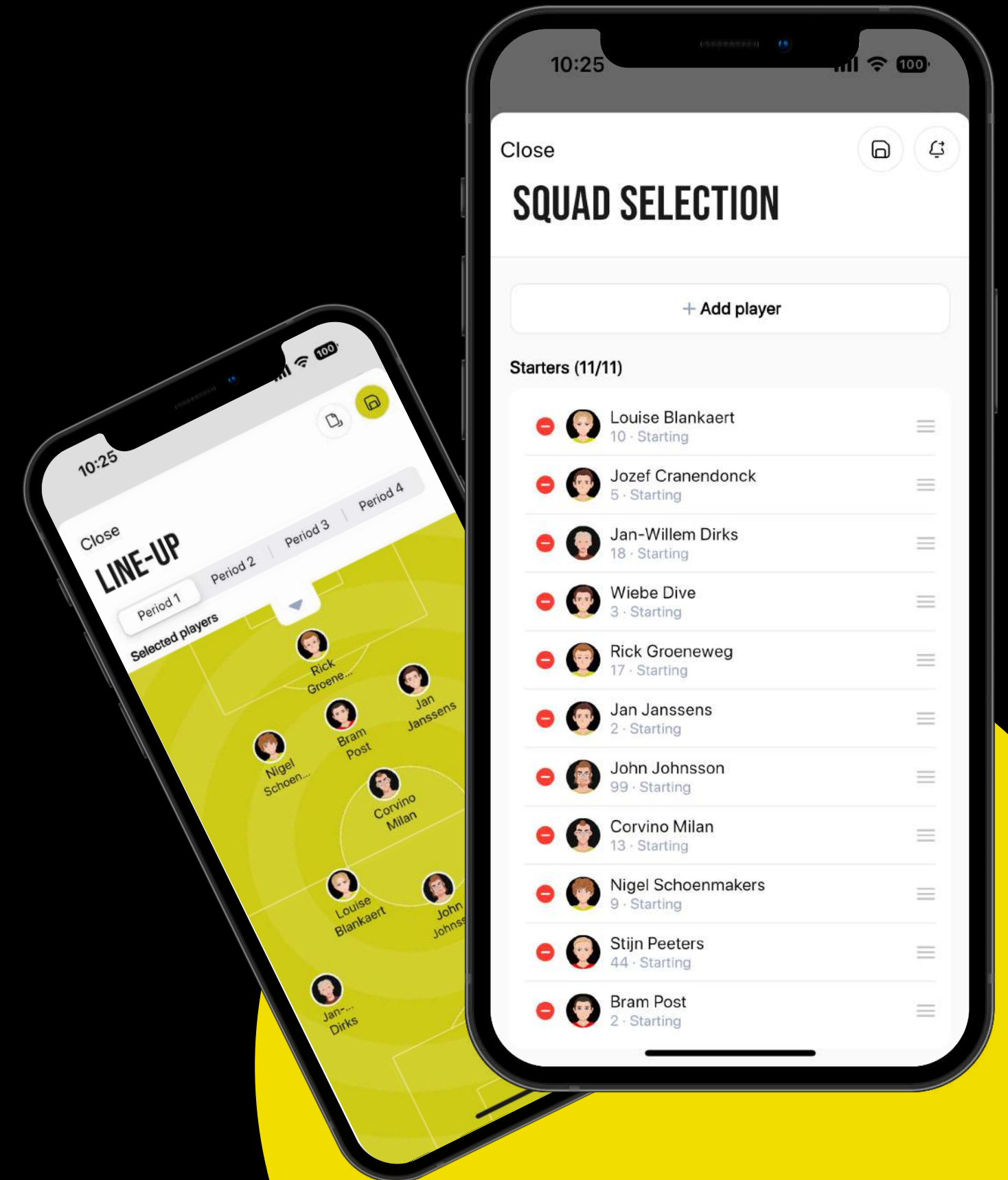
セレクション

「セレクション」から試合に向けたメンバー選考を実施。

1. 「+」から選手を加えるか、「三」で選手のステータスを変更。
2. 「📁」でセレクションを保存。周知する場合は「🔔」から。周知する際は選出された選手、選出外の選手一覧を閲覧可能。選考の結果を誰に知らせ、誰に知らせないか選ぶこともできる。

ラインナップ

「ラインナップ」ボタンから選手たちをピッチに配置。「📁」で保存。



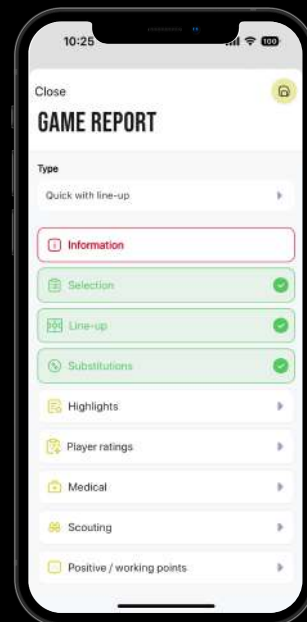


マッチレポート

マッチレポート

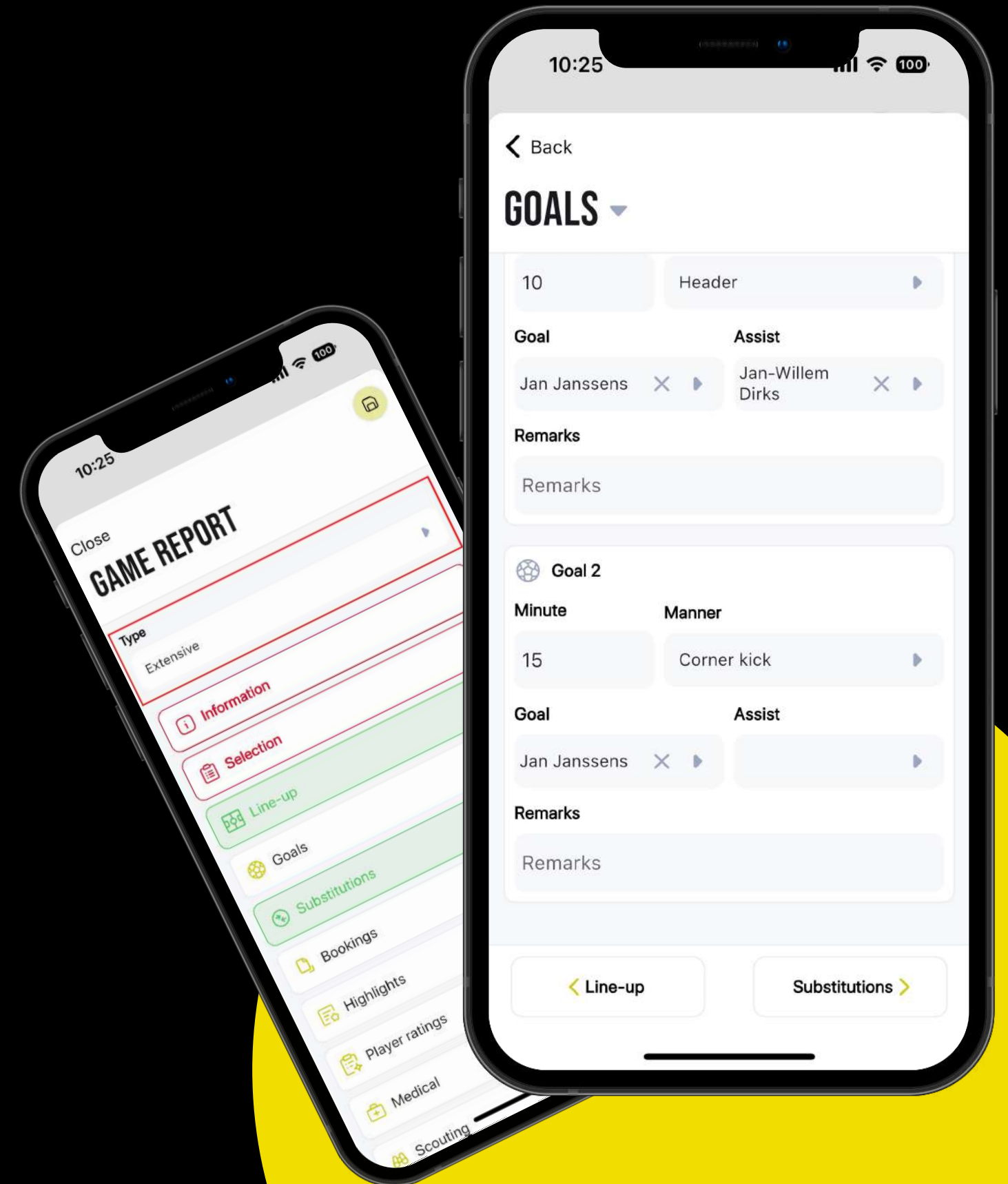
以下の手順でレポートを入力:

1. フォーマーションあり、なし、フルレポートから選択。
2. 諸情報を入力。
 - 選手交代の欄は試合出場時間と交代の詳細から選択可能。



必要項目

赤い文字で表示された項目は入力必須。





練習内容

練習内容を見る

PCで準備した練習内容はアプリで全て閲覧可能。

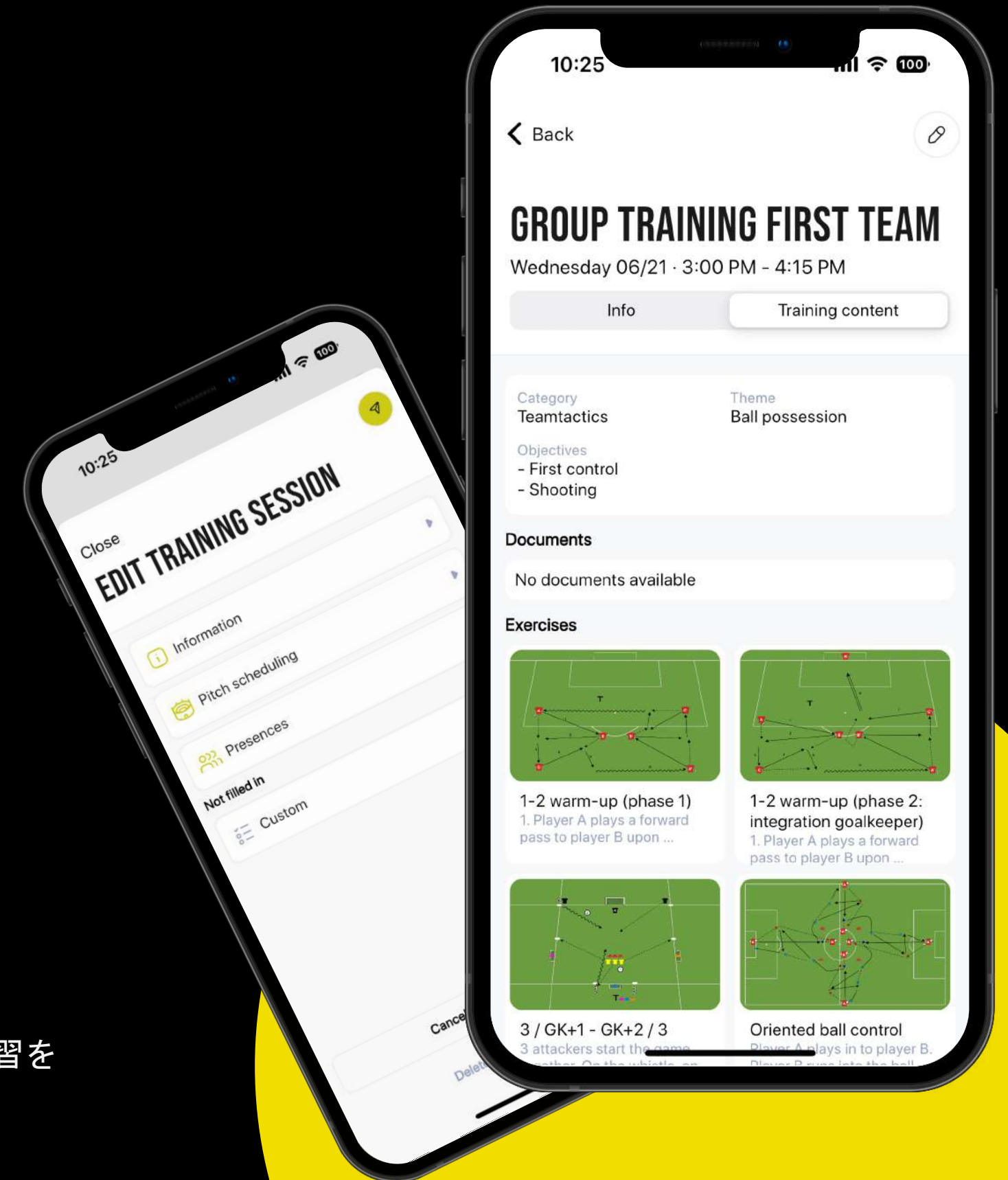
練習の情報を変える*

練習の概要を変える場合は画面右上の「✎」アイコンから。

- 一般事項の変更(練習の担当者、練習時間など)
- 練習場、ロッカールーム、ピッチの変更
- 出欠者の変更 (練習前)
- 特記事項の追加

💡 練習を中止にした際、該当する練習に紐付く選手とスタッフに通知が届く。ただし、練習を「削除」した場合は通知が届かない。

*変更できるか否かはユーザーの権限による





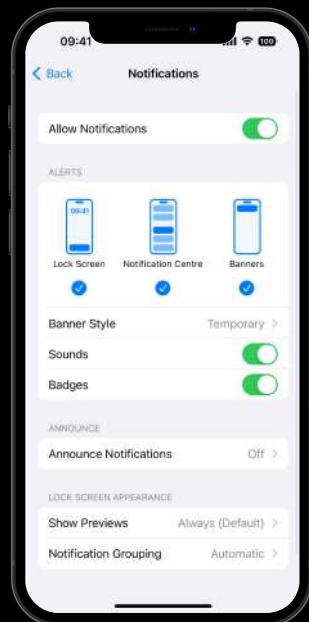
お知らせ

お知らせを見る

最新のお知らせはダッシュボードまたはマイクラブに表示されている「🔔」アイコンから。

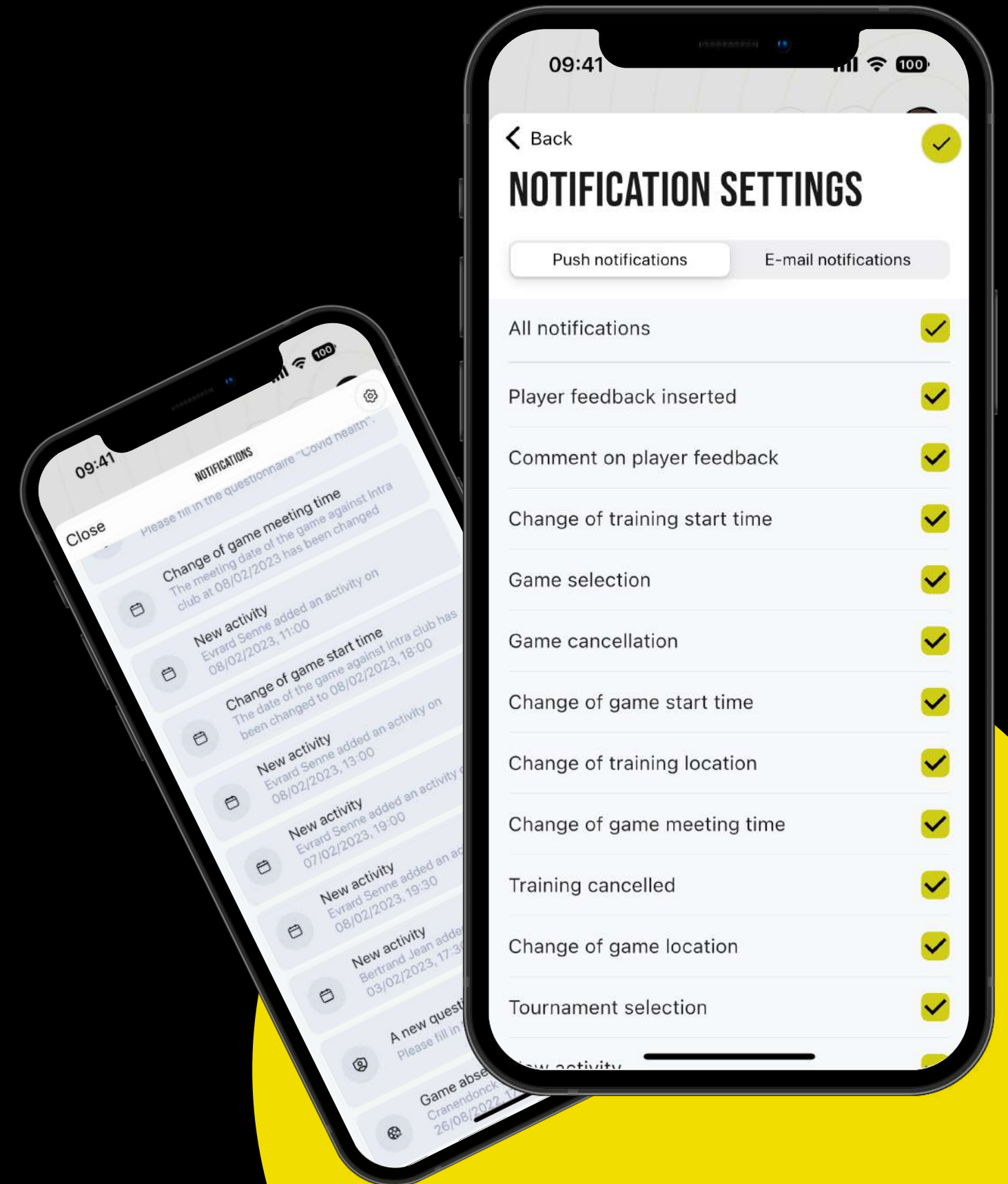
設定を変える

スマホに届く通知設定を変更する場合は「🔔」に進み、画面右上の設定ボタンをクリック。



スマホの設定

スマホが外部アプリからの通知をオフにしている場合、PSDの通知がオンになっていても（お知らせは）届かない。





予定へのコメント

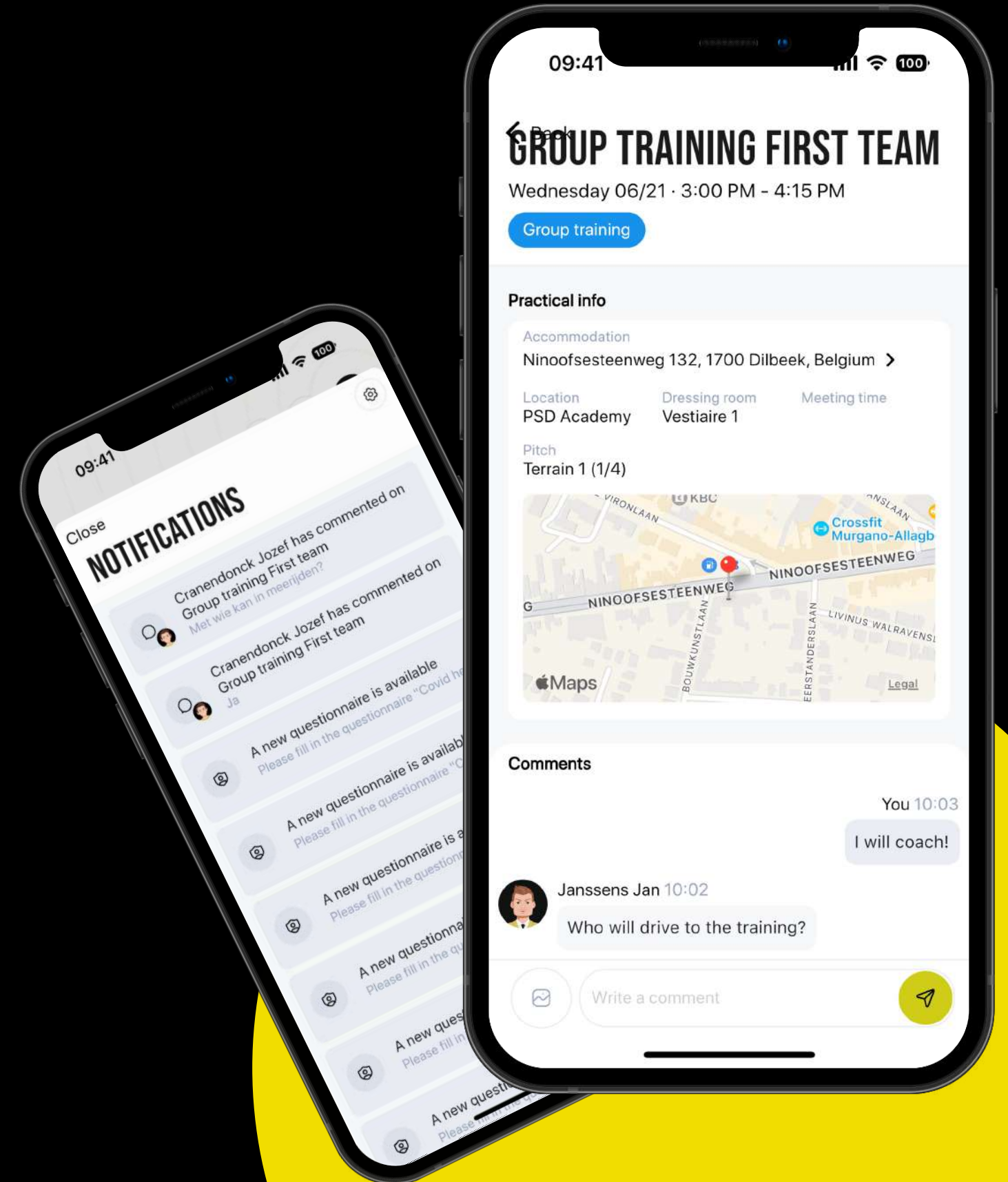
コメントを投稿する

デフォルト設定として、どのユーザーも活動への投稿が可能。
活動をクリックし、画面下部からコメントを入力&投稿。

💡 練習に遅刻しそうな場合、忘れ物をした場合など、細かいことの共有に便利。

お知らせ

ユーザーが活動に紐付けられている場合、新たなコメントが投稿される都度、通知が届く。





設定

ユーザーの切り替え

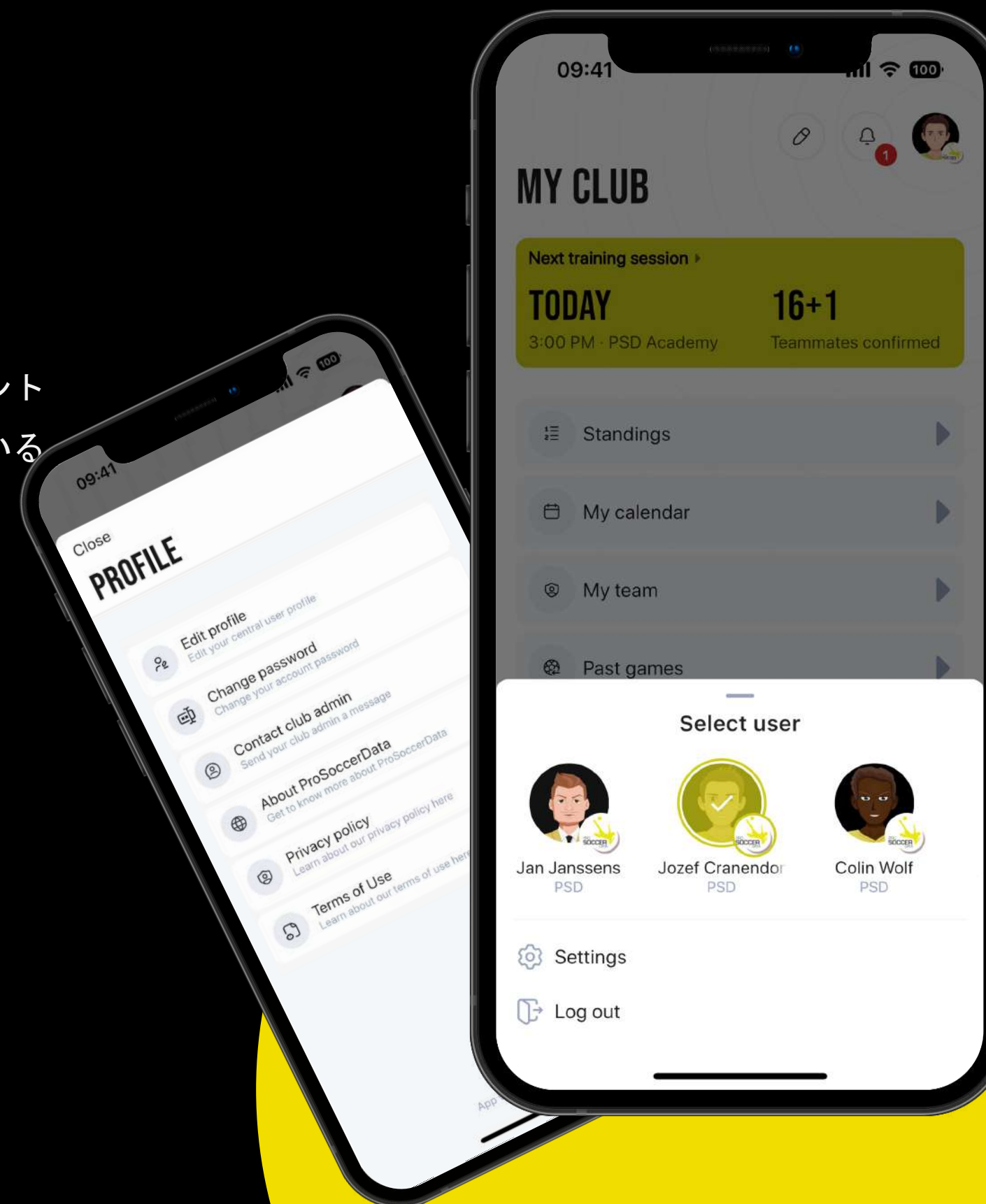
右上のプロフィール画像をクリックすると、ユーザーの切り替えが可能に（複数のアカウントを持っている場合）。ユーザーのメールアドレスがどのクラブ（カテゴリー）と紐付いているかも確認できる（以下がその例）。

- 指導者として「X」に所属しているが、選手として「Y」でプレーしている。
- 娘が「Y」に、息子は「X」に所属（二人とも保護者のアドレスを使っている場合）。

パスワードの変更

「設定」からパスワードの変更も可能。

8文字以上で、大文字、小文字、数字、記号をそれぞれ一文字以上含める。





09:41 100%

Back

CONTACT CLUB ADMIN

Your first name*

Jozef

Your name*

Cranendonck

Your e-mail*

jozef123@hotmail.com

Your message*

Your message

質問がある方

クラブのPSD担当に連絡を。

ご質問がある方はプロフィールの「設定」から「クラブ担当者に連絡」をクリック。担当社にメールでコンタクトを取ることが可能に。

最新情報はPSDのSNSで！

