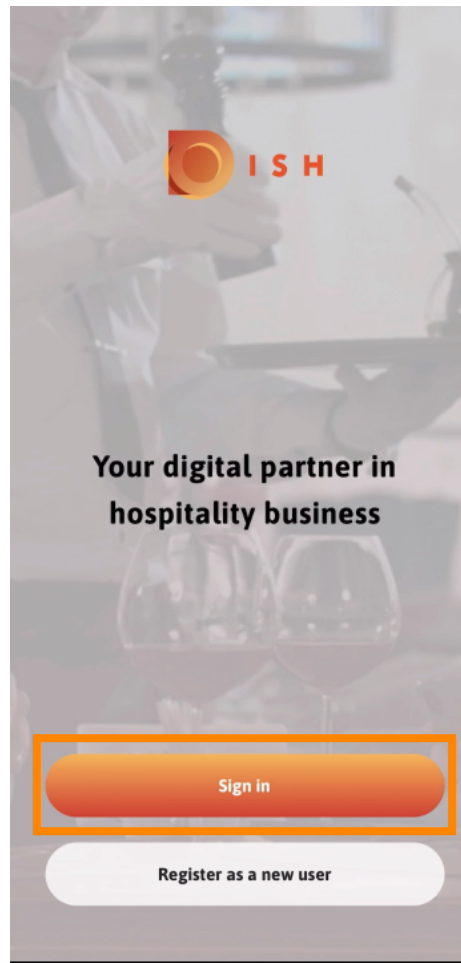


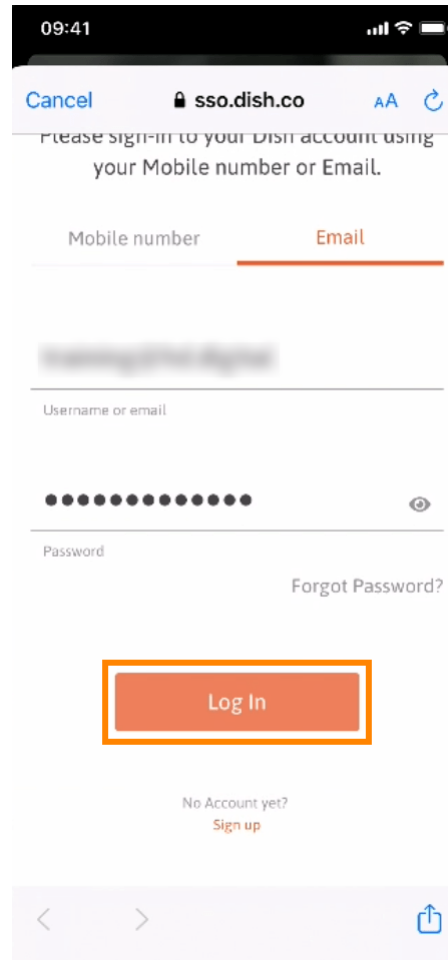


Práve sa nachádzate na vstupnej stránke mobilnej aplikácie DISH. Kliknutím na **prihlásenie** vstúpíte do aplikácie.



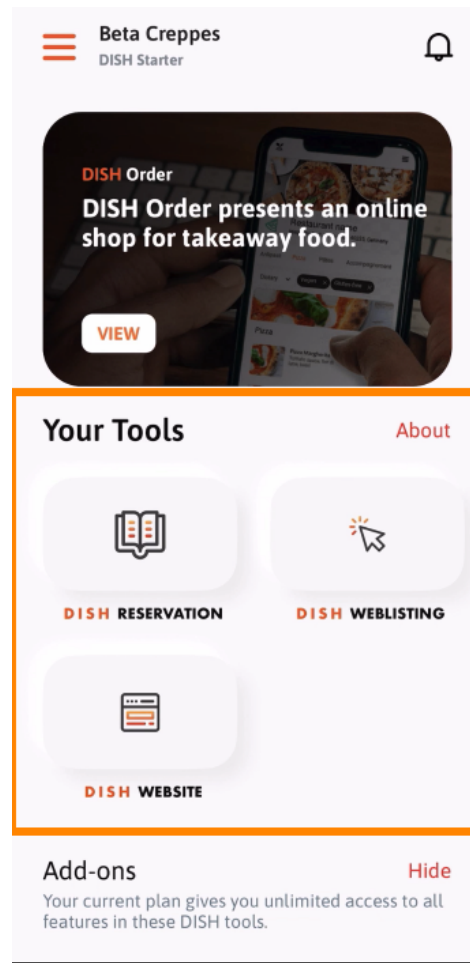


Budete presmerovaní na dish.co. Zadajte svoje prihlasovacie údaje a kliknite na **prihlásiť sa**.

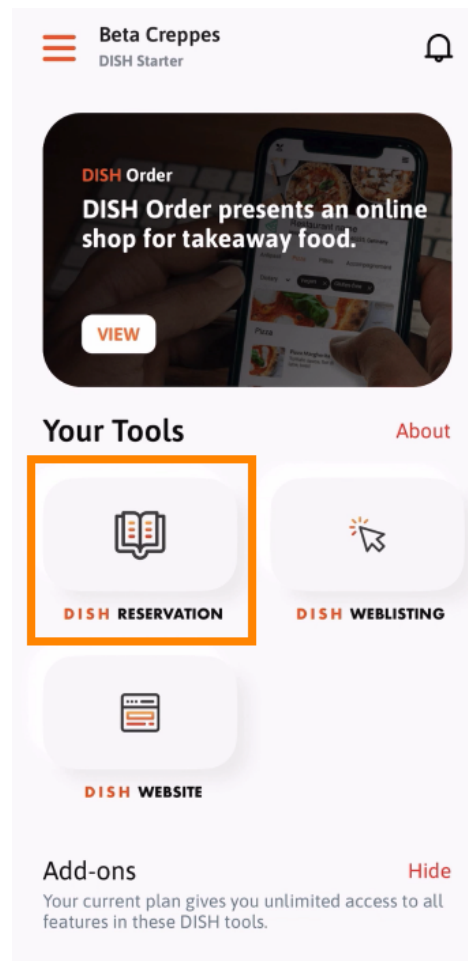


The screenshot shows the login interface of the DISH mobile application. At the top, the status bar displays the time 09:41, signal strength, Wi-Fi, and battery icons. Below the status bar, the browser address bar shows 'Cancel', a lock icon, 'sso.dish.co', and 'AA' and refresh icons. The main heading reads 'Please sign-in to your Dish account using your Mobile number or Email.' There are two tabs: 'Mobile number' and 'Email', with 'Email' being the active tab. Below the tabs is a blurred input field. Underneath is a label 'Username or email' followed by another blurred input field. Below that is a password field with a series of dots and an eye icon to toggle visibility. A 'Forgot Password?' link is positioned to the right of the password field. A prominent orange 'Log In' button is centered below the password field. At the bottom, there is a link 'No Account yet? Sign up' and a navigation bar with back, forward, and share icons.

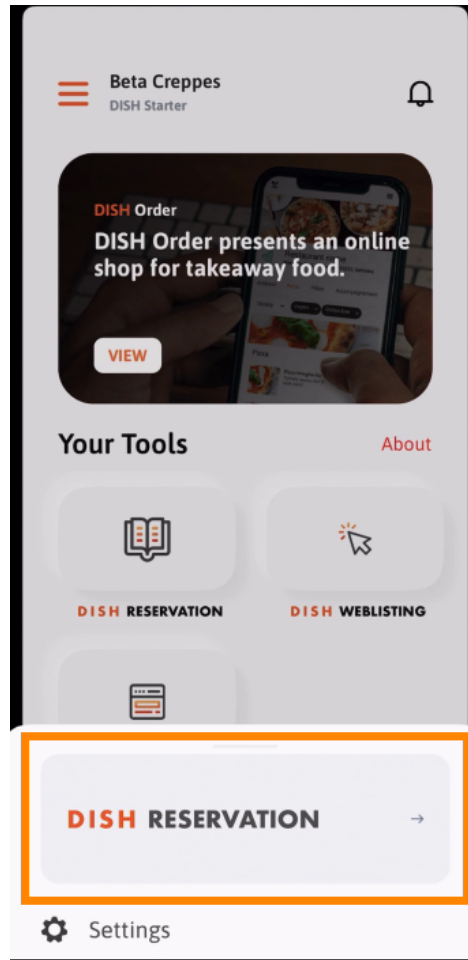
- 📱 Teraz ste na **domovskej obrazovke** mobilnej aplikácie DISH. Tu máte široký prehľad o svojich nástrojoch a doplnkoch.



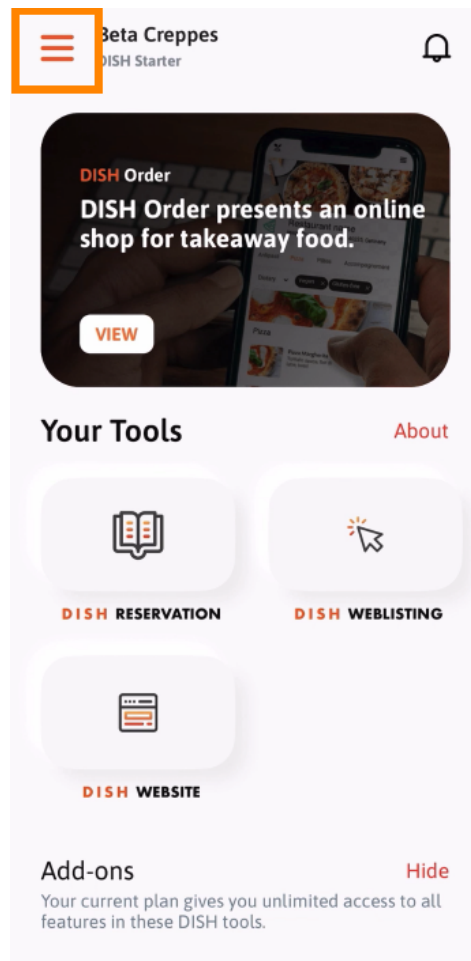
 Kliknutím na **nástroj** otvoríte ponuku rýchlych akcií.



Otvorte **nástroj** kliknutím na príslušný názov.

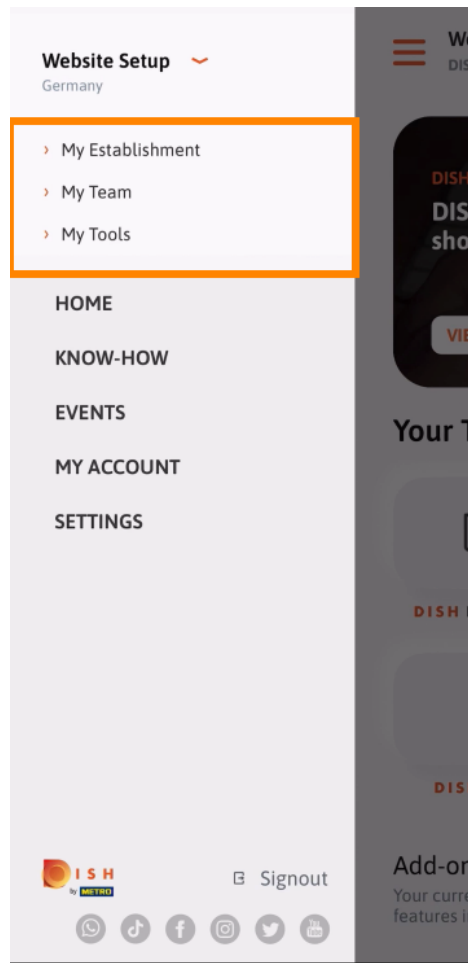


-  Otvorte bočnú ponuku kliknutím na **ikonu ponuky** v ľavom hornom rohu.



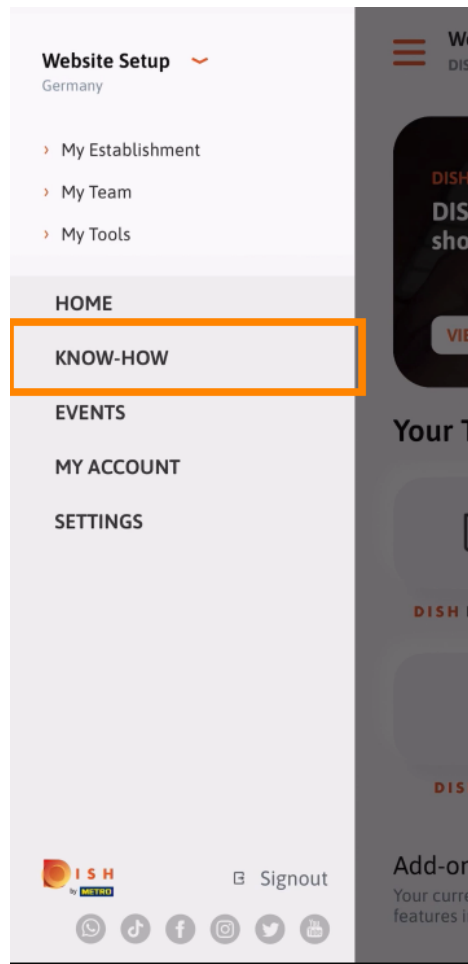


Priamo z aplikácie môžete zobraziť a upraviť **podrobnosti o svojej prevádzke** , **svojom tíme** a **nastaviť nástroje** .

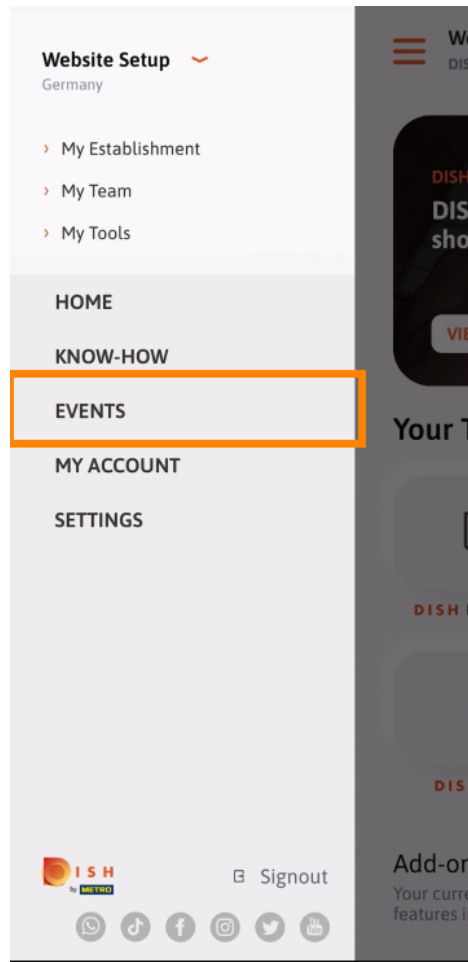




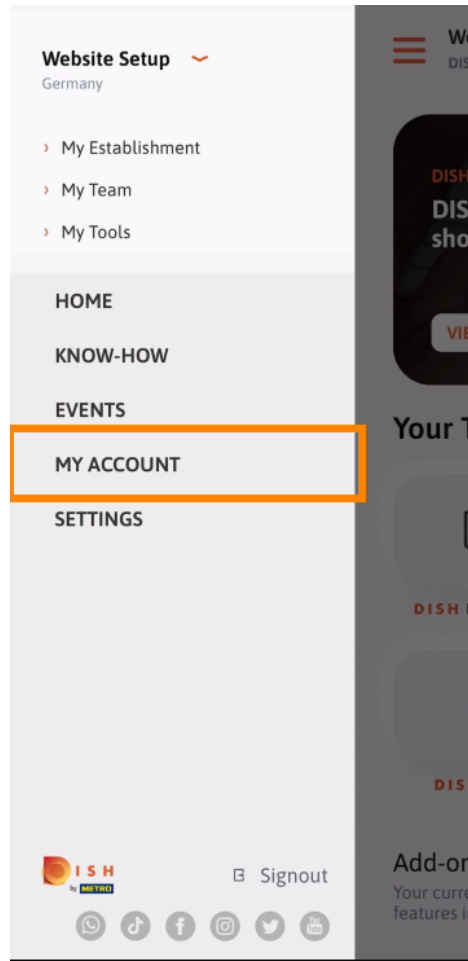
Kliknutím na **know-how** budete presmerovaní na najnovšie články o potravinách a trendoch v gastronómii.



 Kliknutím na **akcie** budete presmerovaní na prehľad pripravovaných akcií v gastronómii.

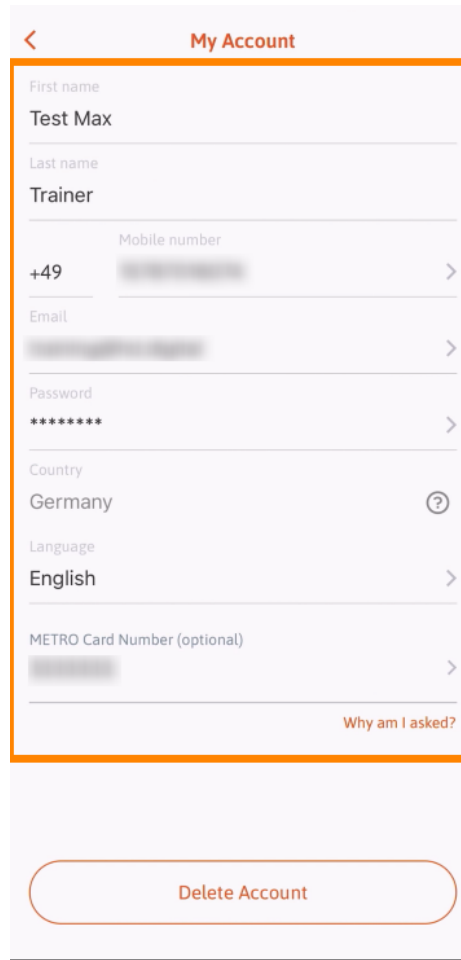


 Kliknutím na **môj účet** prejdete na nastavenia účtu.





Tu môžete upraviť informácie týkajúce sa vašej osoby.



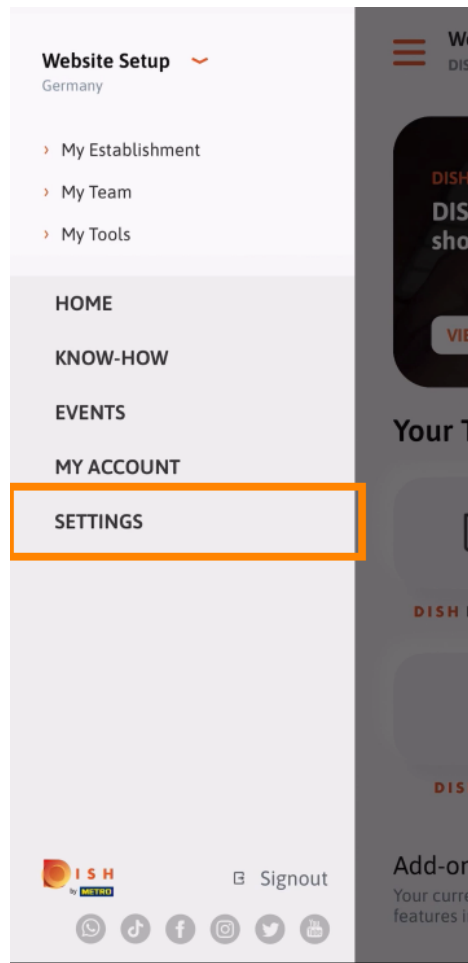
The screenshot displays the 'My Account' page in a mobile application. The page title is 'My Account' with a back arrow on the left. The user information is organized into several sections, each with a right-pointing chevron for editing:

- First name:** Test Max
- Last name:** Trainer
- Mobile number:** +49 [redacted]
- Email:** [redacted]
- Password:** [redacted]
- Country:** Germany (with a help icon)
- Language:** English
- METRO Card Number (optional):** [redacted]

At the bottom right of the form area, there is a link that says 'Why am I asked?'. Below the form area is a large button labeled 'Delete Account'.

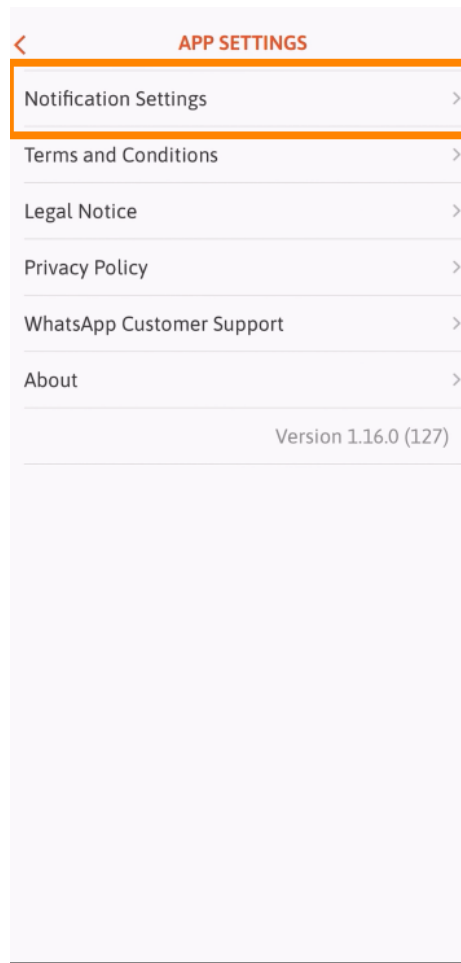


Ak chcete upraviť nastavenia upozornení, zobraziť zmluvné podmienky, právne upozornenie a zásady ochrany osobných údajov, kliknite na **nastavenia**.



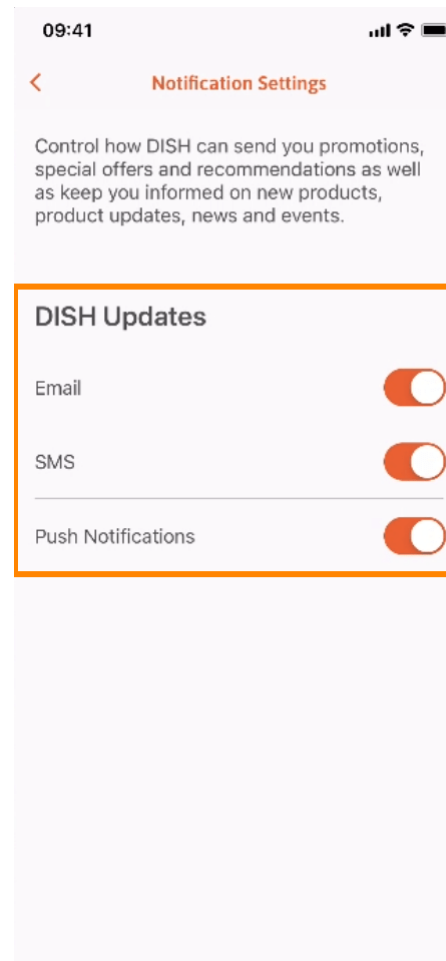


Ak chcete upraviť nastavenia upozornení, zobraziť zmluvné podmienky, právne upozornenie a zásady ochrany osobných údajov, kliknite na **nastavenia**.

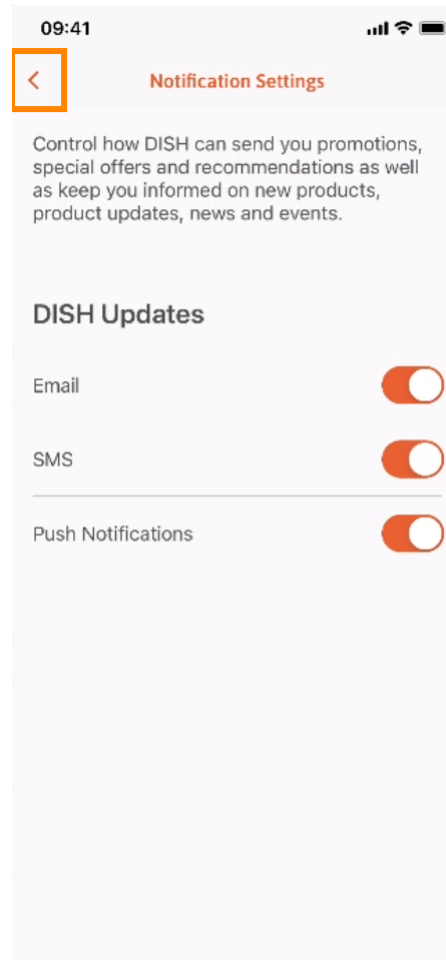




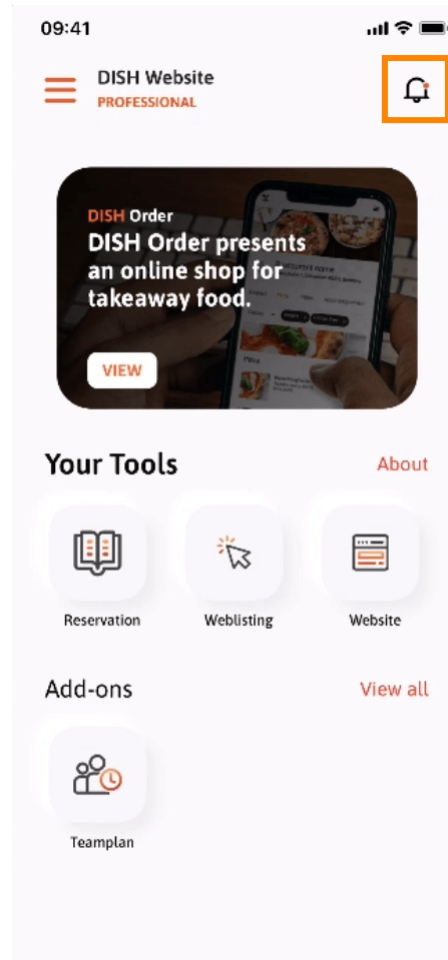
Aktivujte si **preferovaný spôsob** pre upozornenia týkajúce sa akcií, špeciálnych ponúk, odporúčaní, ako aj nových produktov a aktualizácií.



 Vráťte sa na domovskú obrazovku kliknutím na **šípku smerujúcu doľava** .

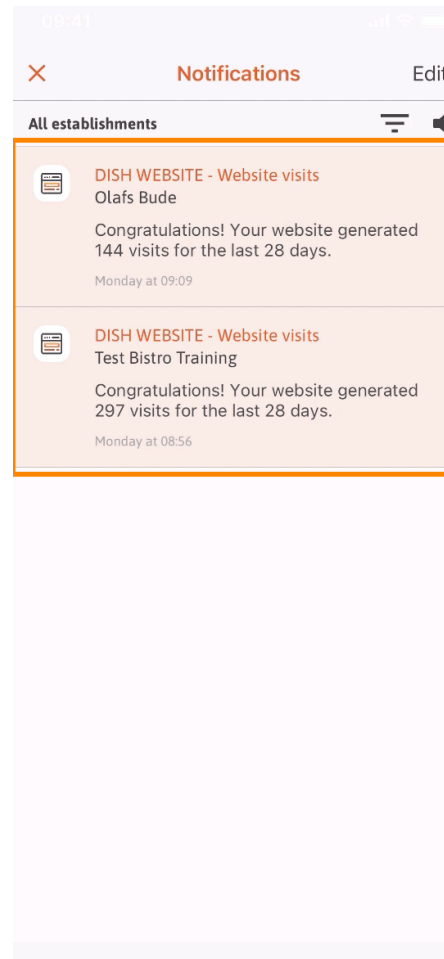


 Kliknutím na **ikonu zvončeka** v pravom hornom rohu otvoríte upozornenia.





Tu sa zobrazia všetky upozornenia týkajúce sa všetkých vašich prevádzok.



-  To je všetko. Teraz viete, ako je štruktúrovaná mobilná aplikácia DISH a ako ju používať.

