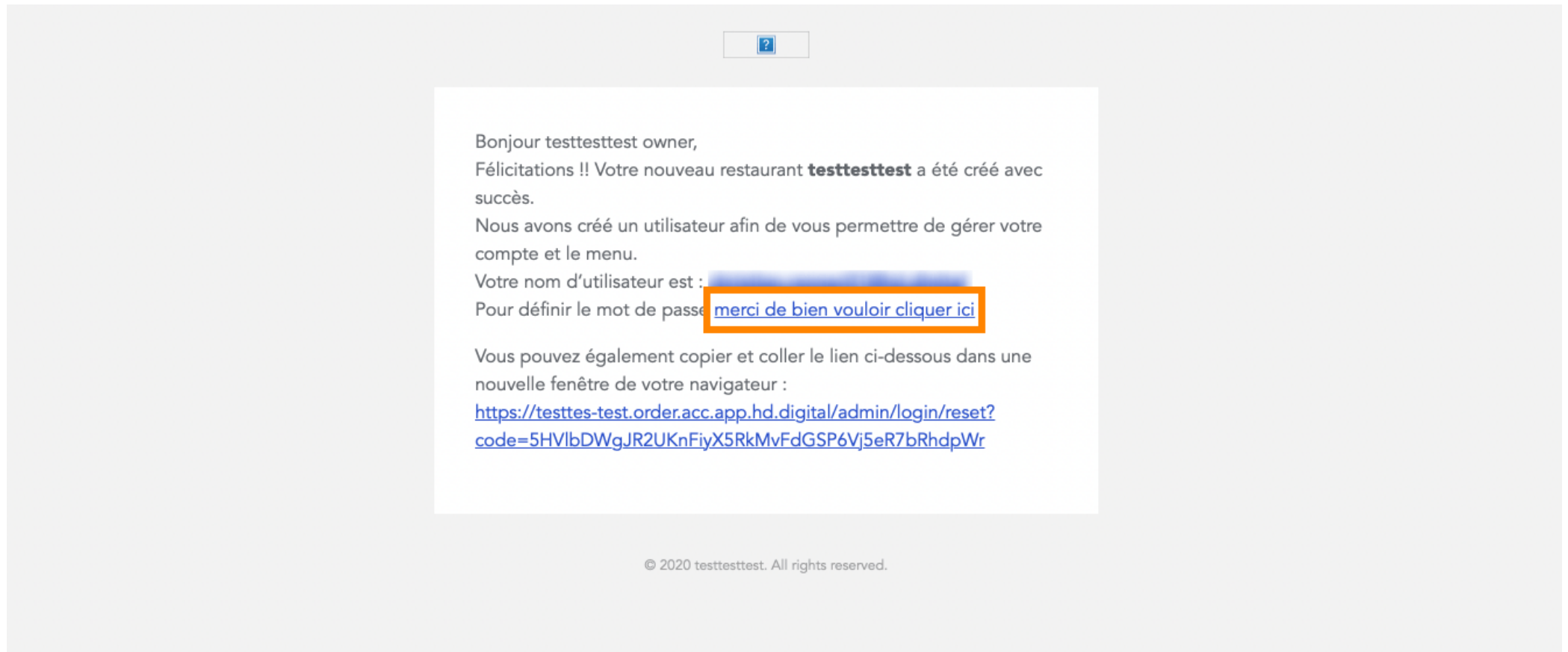




Prvním krokem je otevřít přijatý e-mail a kliknout na **prosím klikněte zde** .

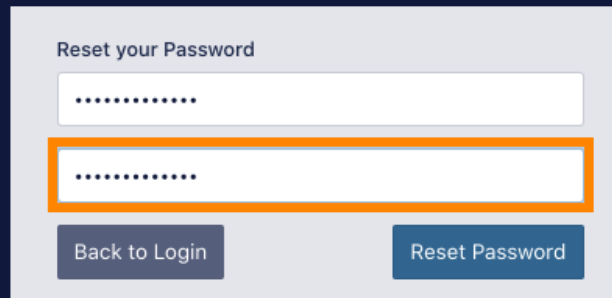




Obnovte **heslo** zadáním nového.

Reset your Password

T Potvrďte nové **heslo jeho** opětovným zadáním a klikněte na **obnovit heslo** .



Reset your Password

.....

.....

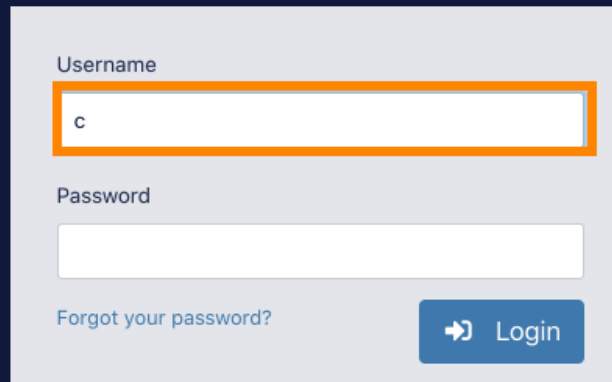
Back to Login Reset Password



Klikněte

Reset your Password

T Nyní se přihlaste zadáním svého **uživatelského jména (e-mailové adresy)** .



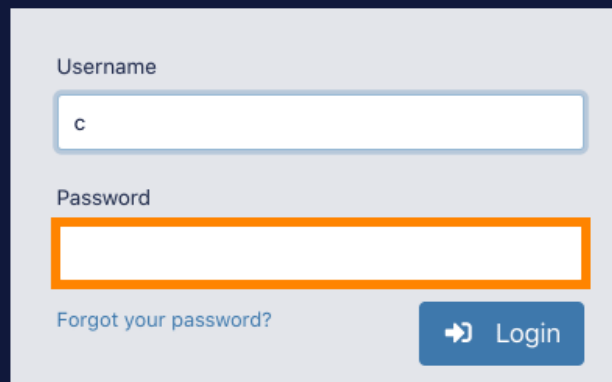
Username
c

Password

[Forgot your password?](#)



A vaše heslo . Poté klikněte na přihlášení .



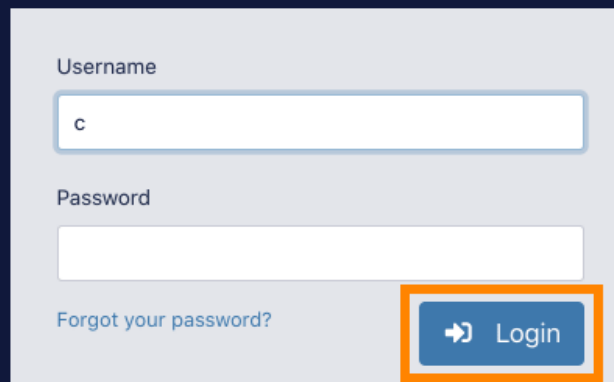
Username

Password

[Forgot your password?](#)



Klikněte

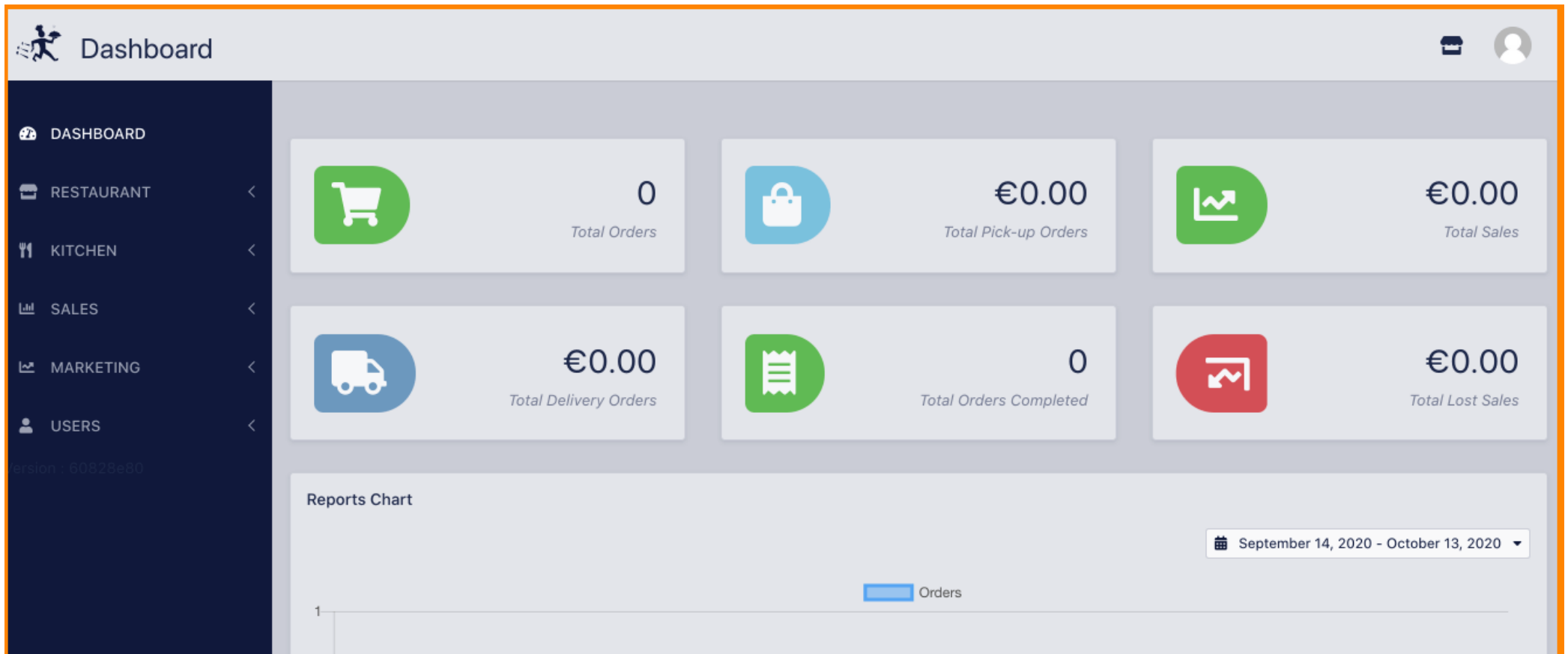


Username

Password

[Forgot your password?](#)

 A je to. Úspěšně jste se přihlásili a jste zpět na hlavním panelu.



The screenshot shows the 'Dashboard' interface of the DISH Order system. On the left is a dark blue sidebar with navigation options: DASHBOARD, RESTAURANT, KITCHEN, SALES, MARKETING, and USERS. The main content area features six summary cards and a 'Reports Chart' section.

Metric	Value
Total Orders	0
Total Pick-up Orders	€0.00
Total Sales	€0.00
Total Delivery Orders	€0.00
Total Orders Completed	0
Total Lost Sales	€0.00

The 'Reports Chart' section is currently empty, with a date range selector set to 'September 14, 2020 - October 13, 2020' and a legend for 'Orders'.