
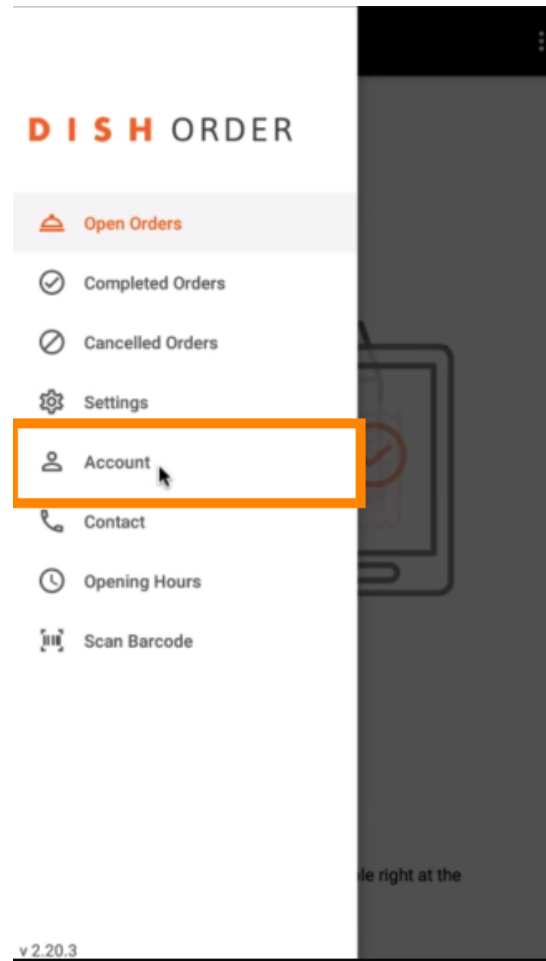



-  Az irányítópulton érintse meg a **legördülő menü ikonját** a szerkesztési menü megnyitásához.



 Megjelenik az adminisztrációs panel. Most válassza ki a **fiókot**.

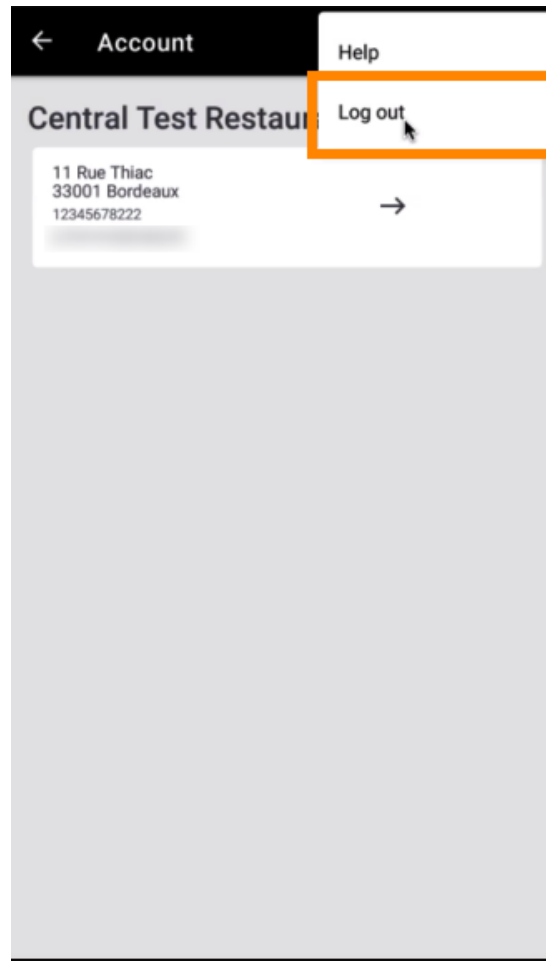


 Ezután kattintson a **három pontra** a jobb felső sarokban.

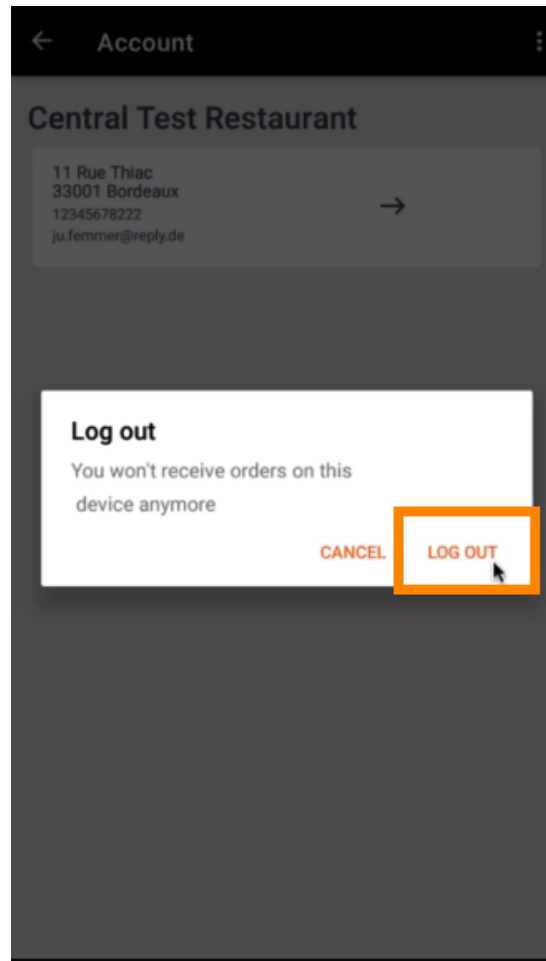




És válassza a **kijelentkezés lehetőségét** .

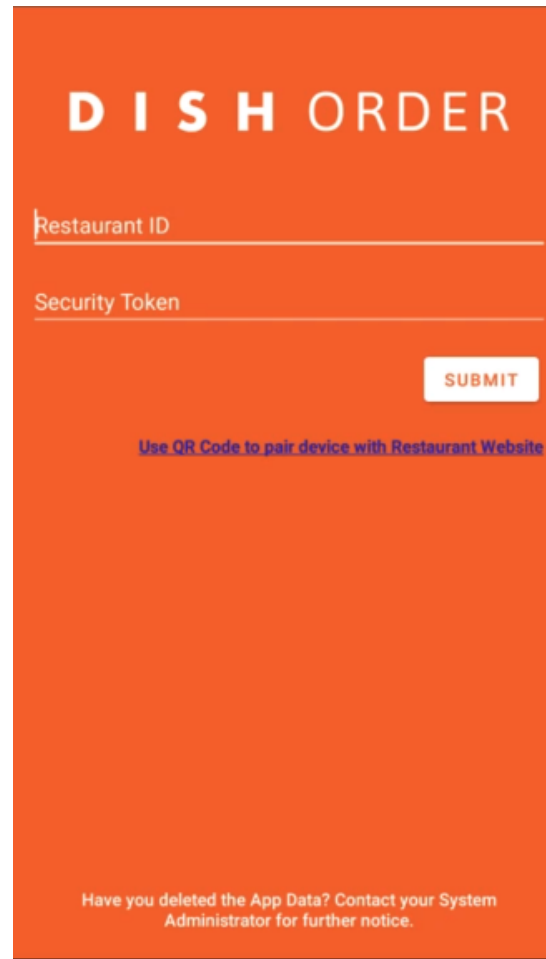


-  A művelet megerősítéséhez kattintson ismét a **kijelentkezés gombra**.





A rendszer átirányítja a bejelentkezési oldalra. Itt lehet újra bejelentkezni. Ez az. Végeztél.



The screenshot shows a login screen for the DISH ORDER application. The background is a solid orange color. At the top, the text "DISH ORDER" is displayed in white, spaced-out capital letters. Below this, there are two input fields: "Restaurant ID" and "Security Token", both with white text and a white underline. To the right of the "Security Token" field is a white rectangular button with the word "SUBMIT" in orange capital letters. Below the input fields, there is a blue link that says "Use QR Code to pair device with Restaurant Website". At the bottom of the screen, there is a small white text block that reads: "Have you deleted the App Data? Contact your System Administrator for further notice."