

La première étape consiste à ouvrir **DISH POS** plateforme et à cliquer sur Self-service.

DISH POS v2.30.0 (V) Démo vidéo HD Français Tutoriels DISH POS booq_fr_video@hd.digital

<< Réduire menu

- Tableau de bord
- Articles
- Finances
- Général
- Payer
- Self-service**

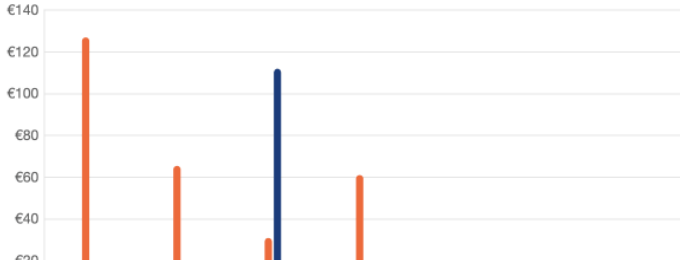
Tableau de bord Afficher les montants TTC

Données CA d'aujourd'hui

Chiffre d'affaires	Transactions	Dépense moyenne	Commandes en cours
€ 0,00	0	€ 0,00	€ 0,00
			Nombre
			0
			Dernière mise à jour : Aujourd'hui à 09:25

Détails CA

— Cette semaine — Semaine précédente



CA JUSQU'À AUJOURD'HUI CETTE SEMAINE	CA JUSQU'À AUJOURD'HUI SEMAINE PRÉCÉDENTE	CHIFFRE D'AFFAIRES TOTAL SEMAINE PRÉCÉDENTE
€ 284,60	€ 112,00	€ 112,00
DÉPENSES MOY. JUSQU'À AUJOURD'HUI CETTE SEMAINE	DÉPENSES MOY. JUSQU'À AUJOURD'HUI SEMAINE PRÉCÉDENTE	DÉPENSE MOY. TOTAL SEMAINE PRÉCÉDENTE
€ 18,97	€ 18,67	€ 18,67
NOMBRE DE	NOMBRE DE	TRANSACTIONS TOT.



Cliquez **Canaux de vente**.

DISH POS v2.30.0 (V) Démo vidéo HD Français Tutoriels DISH POS booq_fr_video@hd.digital

<< Réduire menu

- Tableau de bord
- Articles
- Finances
- Général
- Payer
- Self-service
- Horaires d'ouverture
- Canaux de vente**
- QR codes

Tableau de bord

Afficher les montants TTC

Données CA d'aujourd'hui

Chiffre d'affaires	Transactions	Dépense moyenne	Commandes en cours
€ 0,00	0	€ 0,00	€ 0,00
			Nombre
			0
			Dernière mise à jour : Aujourd'hui à 09:25

Détails CA

— Cette semaine — Semaine précédente

CA JUSQU'À AUJOURD'HUI CETTE SEMAINE	CA JUSQU'À AUJOURD'HUI SEMAINE PRÉCÉDENTE	CHIFFRE D'AFFAIRES TOTAL SEMAINE PRÉCÉDENTE
€ 284,60	€ 112,00	€ 112,00
DÉPENSES MOY. JUSQU'À AUJOURD'HUI CETTE SEMAINE	DÉPENSES MOY. JUSQU'À AUJOURD'HUI SEMAINE PRÉCÉDENTE	DÉPENSE MOY. TOTAL SEMAINE PRÉCÉDENTE
€ 18,97	€ 18,67	€ 18,67
NOMBRE DE	NOMBRE DE	TRANSACTIONS TOT.



Cliquez sur l'icône en forme de crayon à côté de votre canal de vente en kiosque.

DISH POS v2.30.0 (V) Démo vidéo HD Français Tutoriels DISH POS booq_fr_video@hd.digital

<< Réduire menu

- Tableau de bord
- Articles
- Finances
- Général
- Payer
- Self-service
 - Horaires d'ouverture
 - Canaux de vente
 - QR codes

Canaux de vente (2 canaux de vente)

Recherche

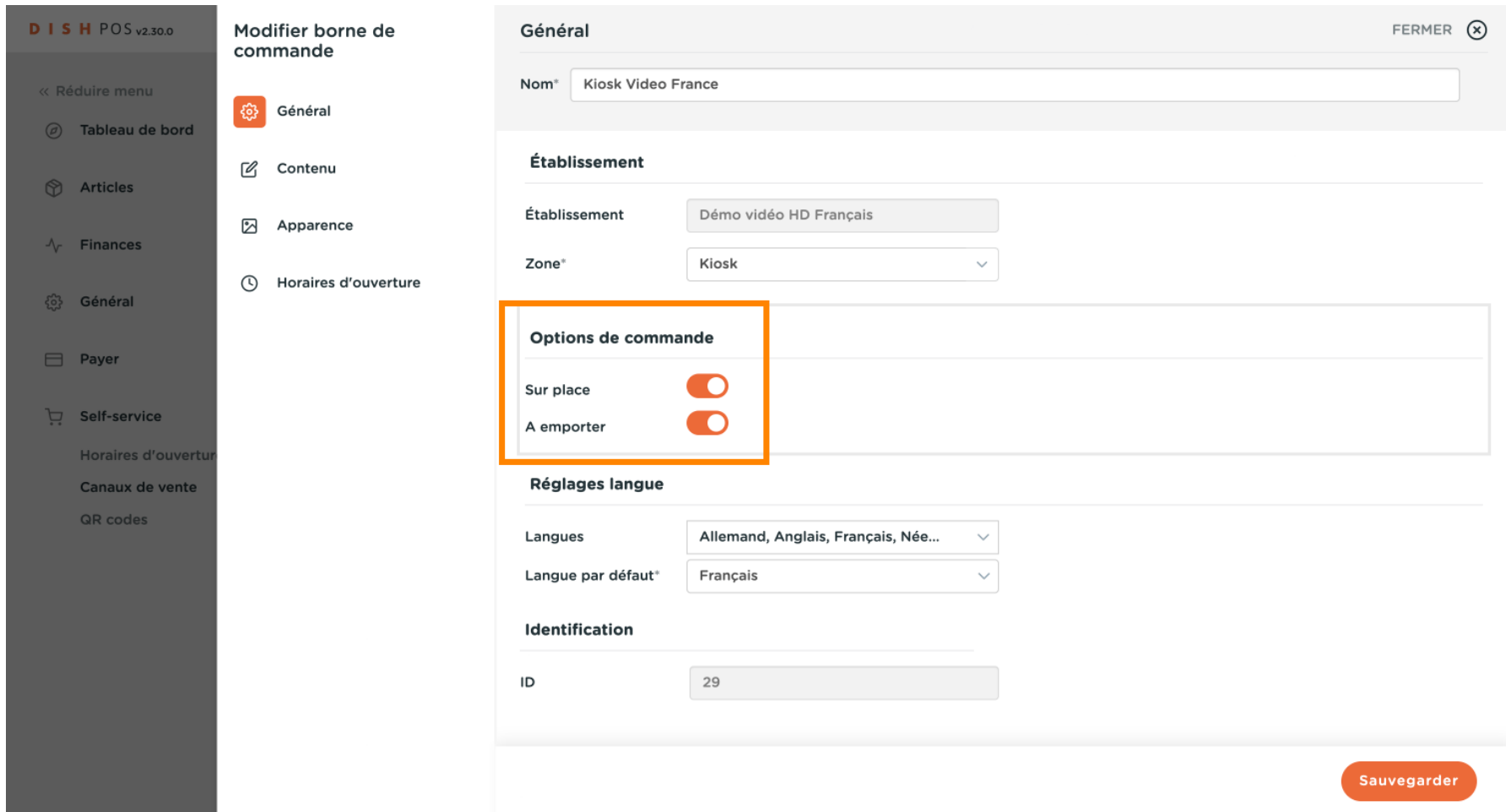
Afficher 50 données

Nom	Établissement	Type	URL
Démo Vidéo HD France	Démo vidéo HD Français	QR	
Kiosk Video France	Démo vidéo HD Français	Borne de commande	https://france.booqcloud.com

1



Cliquez sur le bouton pour activer/désactiver l'option Sur place/A emporter.



DISH POS v2.30.0

Modifier borne de commande

- Général
- Contenu
- Apparence
- Horaires d'ouverture

Général FERMER

Nom* Kiosk Video France

Établissement

Établissement Démo vidéo HD Français

Zone* Kiosk

Options de commande

Sur place

A emporter

Réglages langue

Langues Allemand, Anglais, Français, Né...

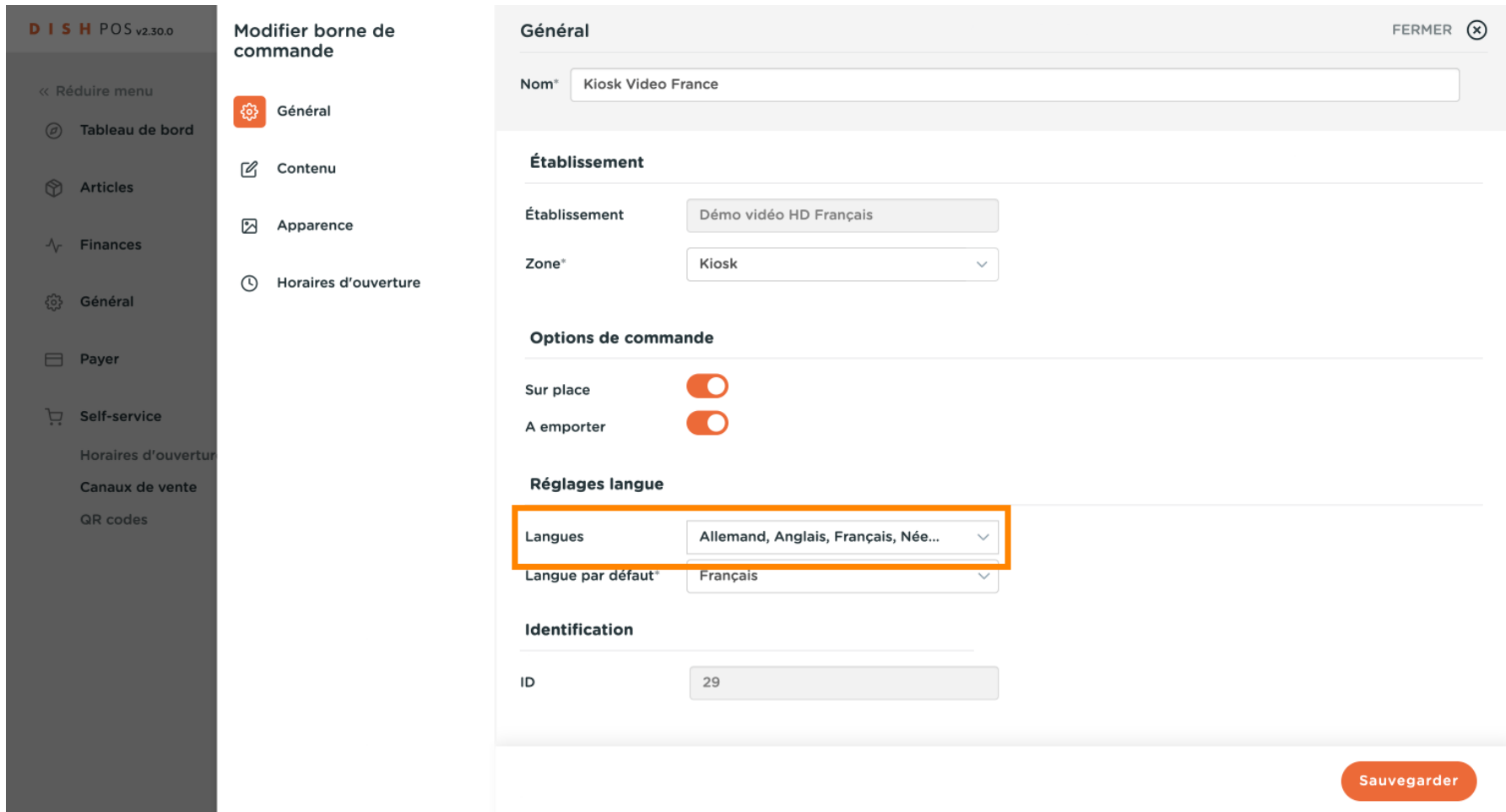
Langue par défaut* Français

Identification

ID 29

Sauvegarder

 Cliquez sur les langues pour voir toutes les langues disponibles.



D I S H POS v2.30.0

Modifier borne de commande

- Général
- Contenu
- Apparence
- Horaires d'ouverture

Général FERMER

Nom* Kiosk Video France

Établissement

Établissement Démo vidéo HD Français

Zone* Kiosk

Options de commande

Sur place

A emporter

Réglages langue

Langues **Allemand, Anglais, Français, Né...**

Langue par défaut* Français

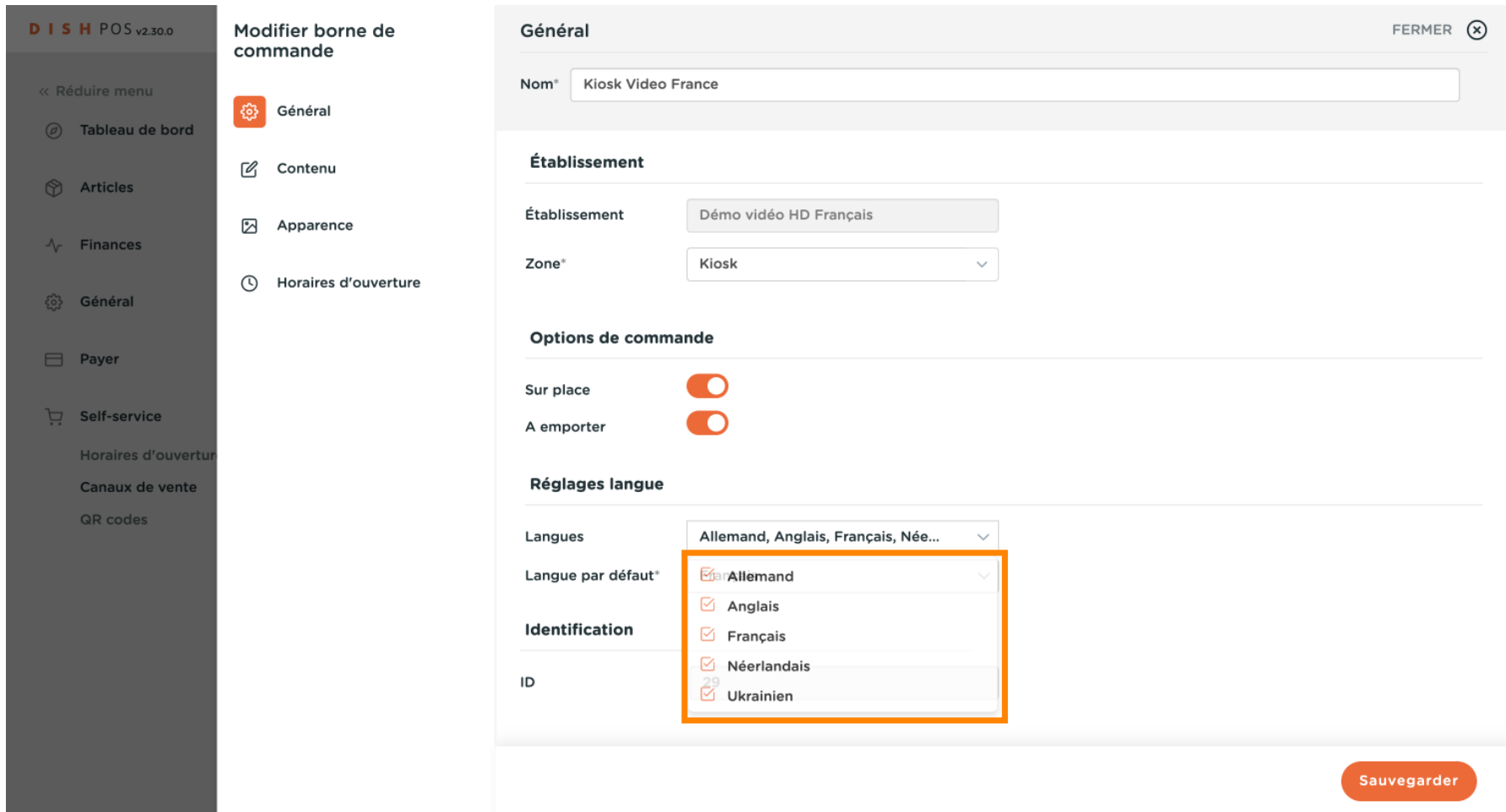
Identification

ID 29

Sauvegarder



Sélectionnez les langues que vous souhaitez prendre en charge sur votre kiosque.



DISH POS v2.30.0

Modifier borne de commande

- Général
- Contenu
- Apparence
- Horaires d'ouverture

Général FERMER

Nom* Kiosk Video France

Établissement

Établissement Démo vidéo HD Français

Zone* Kiosk

Options de commande

Sur place

A emporter

Réglages langue

Langues Allemand, Anglais, Français, Née...

Langue par défaut* Allemand Anglais Français Néerlandais Ukrainien

Identification

ID

Sauvegarder



Cliquez pour définir la langue par défaut.

DISH POS v2.30.0


Modifier borne de commande

- Général
- Contenu
- Apparence
- Horaires d'ouverture

<< Réduire menu

- Tableau de bord
- Articles
- Finances
- Général
- Payer
- Self-service
- Horaires d'ouverture
- Canaux de vente
- QR codes

Général

FERMER 

Nom* Kiosk Video France

Établissement

Établissement Démo vidéo HD Français


Zone* Kiosk


Options de commande

Sur place

A emporter

Réglages langue

Langues Allemand, Anglais, Français, Né... 

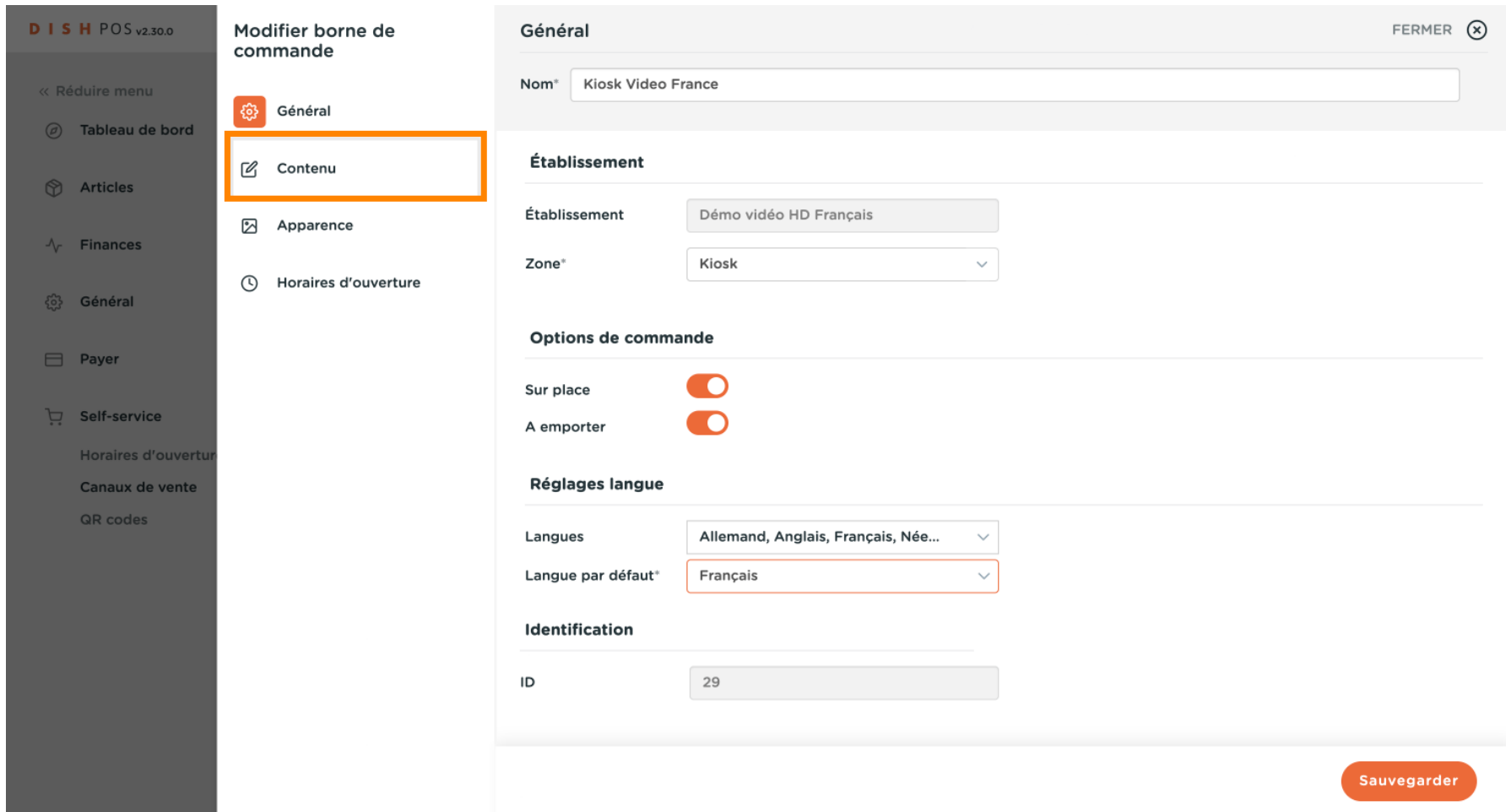
Langue par défaut* Français 

Identification

ID 29

Sauvegarder

 Cliquez sur **Contenu** pour ajouter un texte d'accueil.



D I S H POS v2.30.0

Modifier borne de commande

- Général
- Contenu**
- Apparence
- Horaires d'ouverture

Général FERMER

Nom* Kiosk Video France

Établissement

Établissement Démo vidéo HD Français

Zone* Kiosk

Options de commande

Sur place

A emporter

Réglages langue

Langues Allemand, Anglais, Français, Né...

Langue par défaut* Français

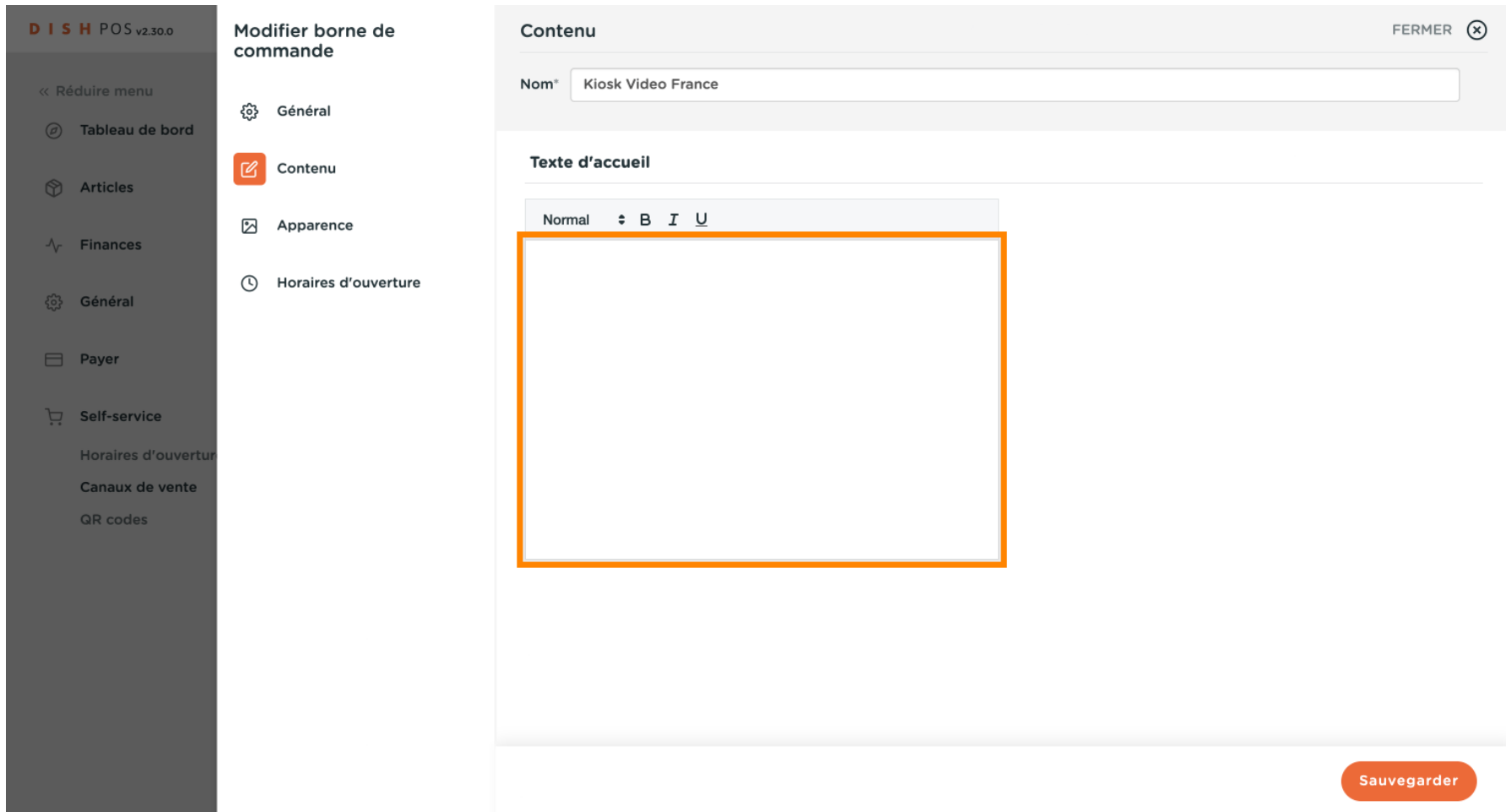
Identification

ID 29

Sauvegarder

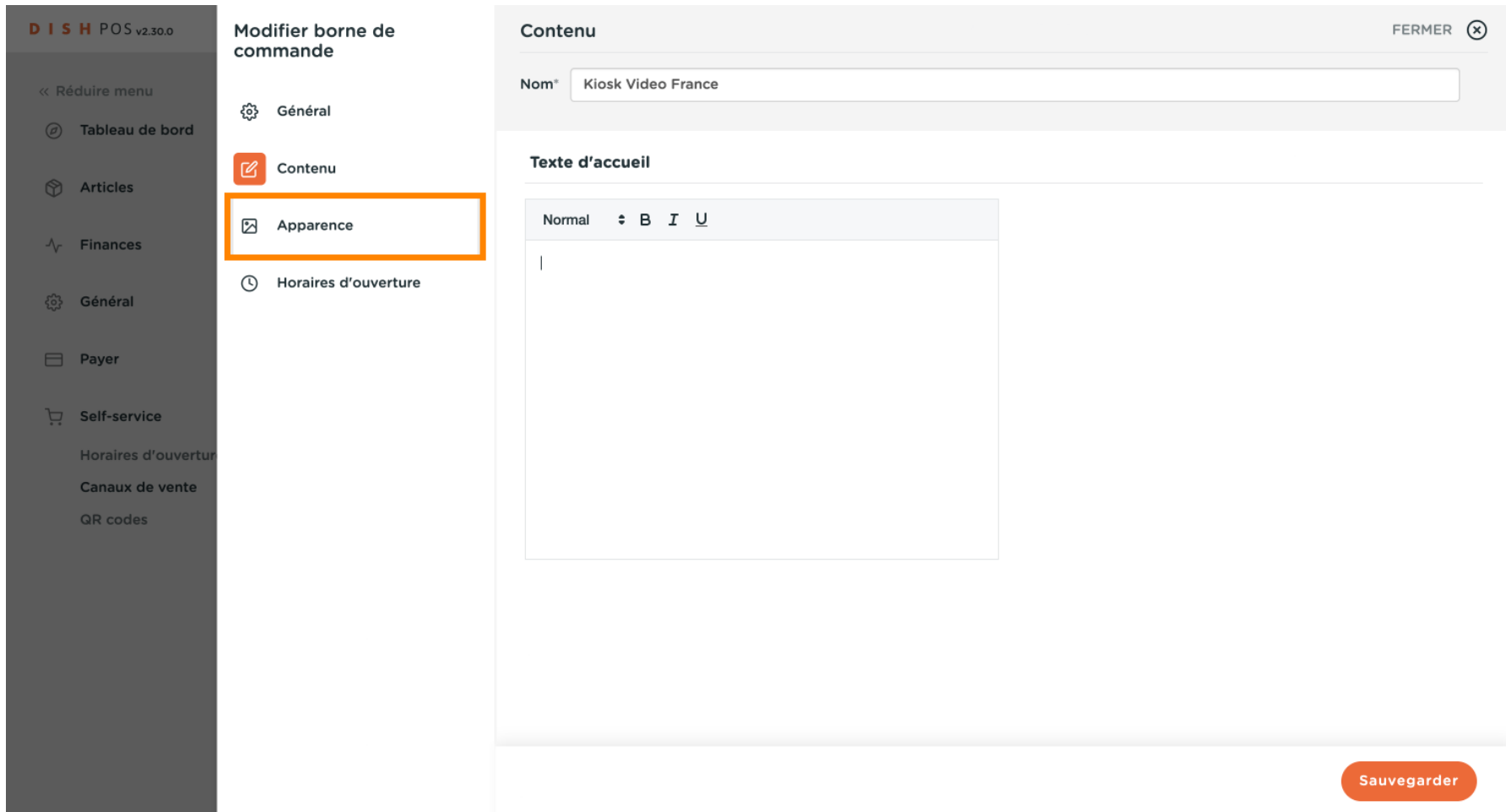


Tapez votre **texte d'accueil** pour le kiosk.



The screenshot displays the 'Modifier borne de commande' (Edit kiosk) interface. On the left is a dark sidebar with navigation options: Réduire menu, Tableau de bord, Articles, Finances, Général, Payer, Self-service, Horaires d'ouverture, Canaux de vente, and QR codes. The main area is titled 'Modifier borne de commande' and contains a settings menu with 'Général', 'Contenu', 'Apparence', and 'Horaires d'ouverture'. The 'Contenu' section is active, showing a 'Nom*' field with 'Kiosk Video France' and a 'Texte d'accueil' field. The 'Texte d'accueil' field has a rich text editor toolbar with 'Normal', 'B', 'I', and 'U' options. A large orange rectangular box highlights the empty text input area. At the bottom right, there is a 'Sauvegarder' (Save) button. A 'FERMER' (Close) button is visible in the top right corner of the settings panel.

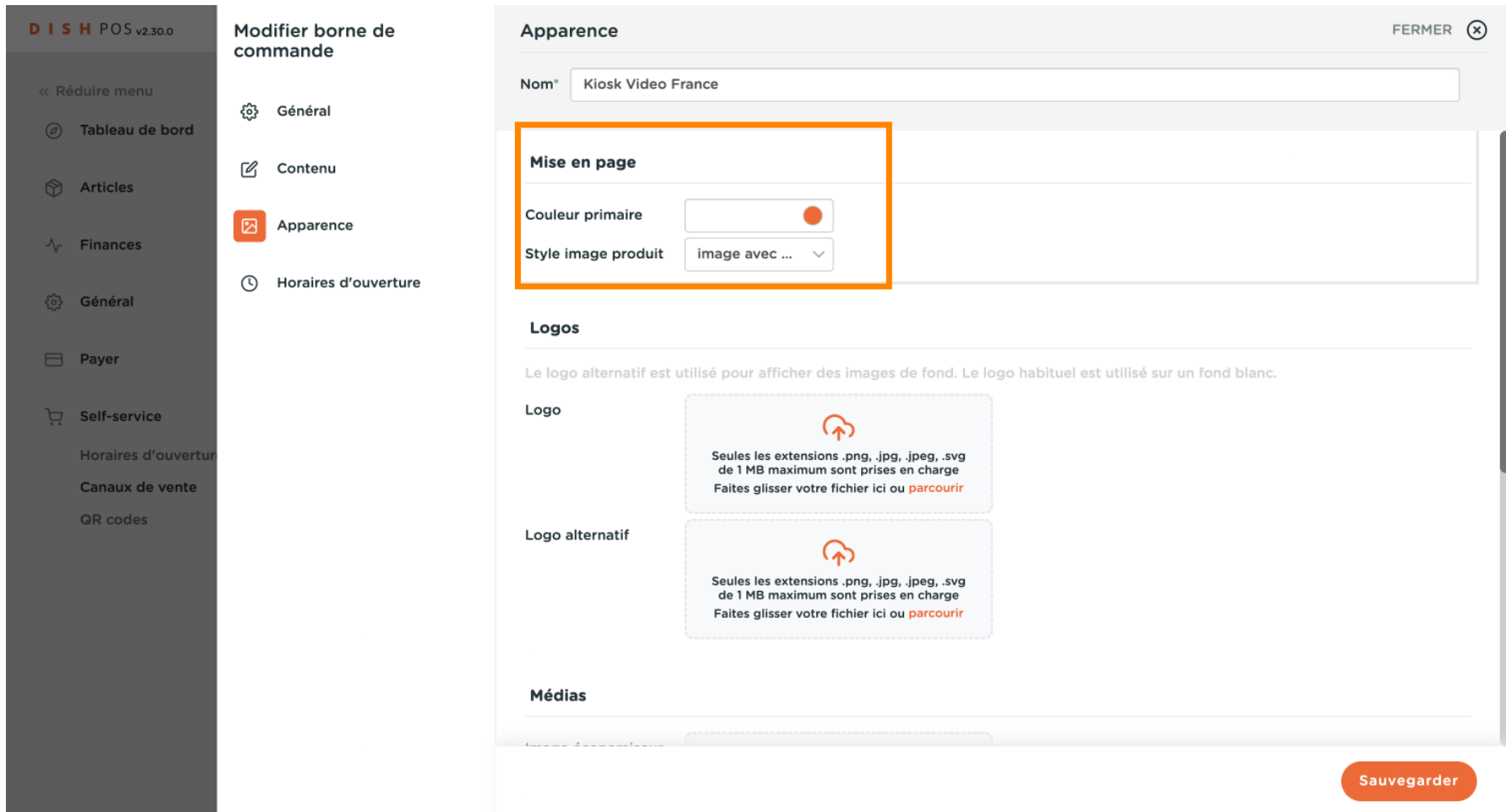
 Cliquez sur **Apparence**.



The screenshot displays the 'Modifier borne de commande' (Edit kiosk) settings in the DISH POS v2.30.0 application. The left sidebar contains a navigation menu with options: Réduire menu, Tableau de bord, Articles, Finances, Général, Payer, Self-service, Horaires d'ouverture, Canaux de vente, and QR codes. The main settings area is titled 'Modifier borne de commande' and includes sections for Général, Contenu, Apparence (highlighted with an orange box), and Horaires d'ouverture. The 'Contenu' section is active, showing a 'Nom*' field with the value 'Kiosk Video France' and a 'FERMER' button. Below this is the 'Texte d'accueil' (Welcome text) section, which features a rich text editor with a toolbar containing 'Normal', 'B' (bold), 'I' (italic), and 'U' (underline) options. A 'Sauvegarder' (Save) button is located at the bottom right of the interface.



Vous pouvez modifier la **couleur principale** du kiosque et définir le **style image produit**.



DISH POS v2.30.0

Modifier borne de commande

- Général
- Contenu
- Apparence**
- Horaires d'ouverture

Apparence FERMER

Nom* Kiosk Video France

Mise en page

Couleur primaire

Style image produit image avec ...

Logos

Le logo alternatif est utilisé pour afficher des images de fond. Le logo habituel est utilisé sur un fond blanc.

Logo

Seules les extensions .png, .jpg, .jpeg, .svg de 1 MB maximum sont prises en charge
Faites glisser votre fichier ici ou [parcourir](#)

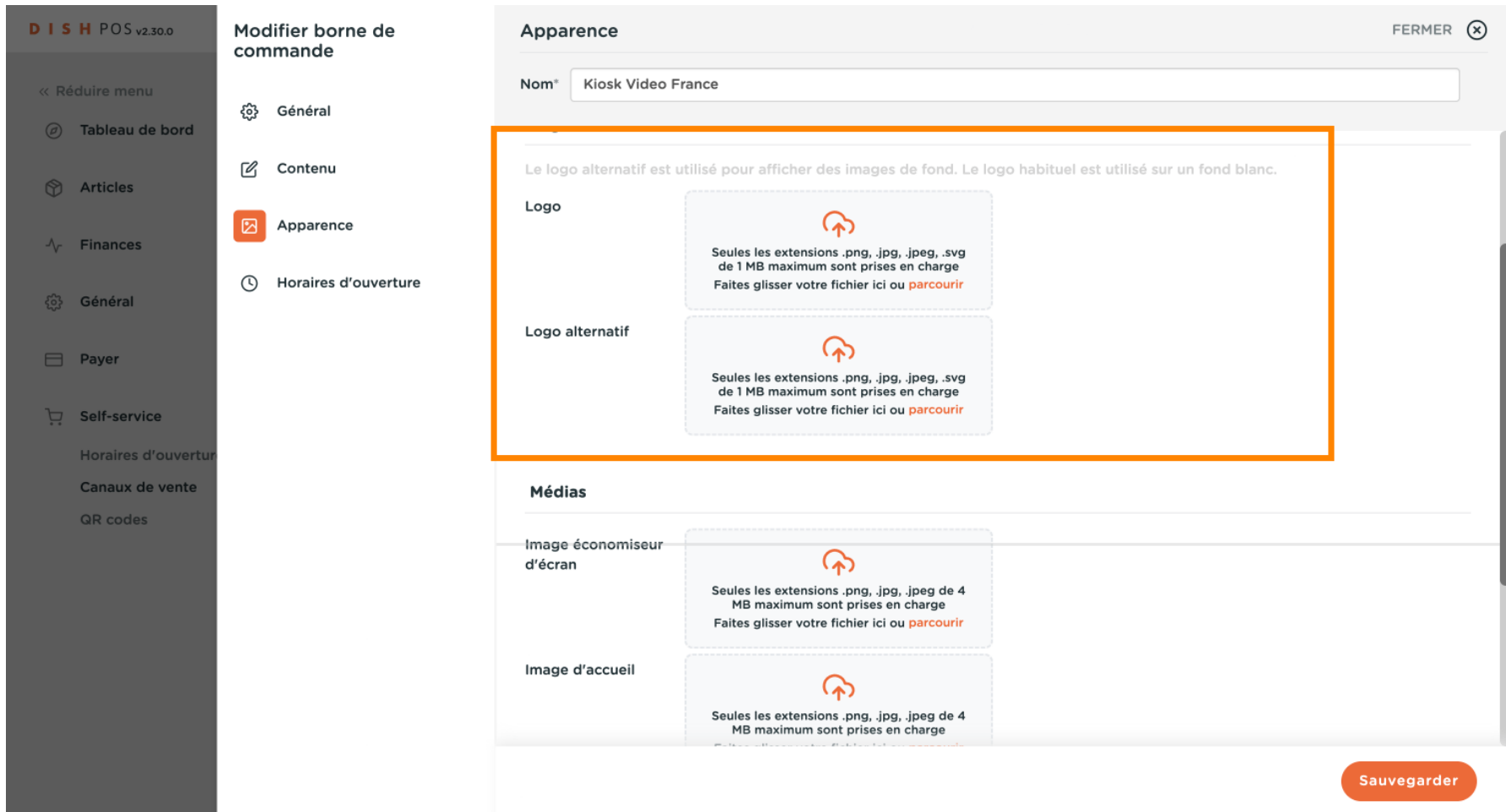
Logo alternatif

Seules les extensions .png, .jpg, .jpeg, .svg de 1 MB maximum sont prises en charge
Faites glisser votre fichier ici ou [parcourir](#)

Médias

Sauvegarder

Vous pouvez télécharger votre **logo** ou un logo alternatif.



D I S H POS v2.30.0

Modifier borne de commande

- Général
- Contenu
- Apparence**
- Horaires d'ouverture

Apparence FERMER

Nom* Kiosk Video France

Le logo alternatif est utilisé pour afficher des images de fond. Le logo habituel est utilisé sur un fond blanc.

Logo

Seules les extensions .png, .jpg, .jpeg, .svg de 1 MB maximum sont prises en charge
Faites glisser votre fichier ici ou [parcourir](#)

Logo alternatif

Seules les extensions .png, .jpg, .jpeg, .svg de 1 MB maximum sont prises en charge
Faites glisser votre fichier ici ou [parcourir](#)

Médias

Image économiseur d'écran

Seules les extensions .png, .jpg, .jpeg de 4 MB maximum sont prises en charge
Faites glisser votre fichier ici ou [parcourir](#)

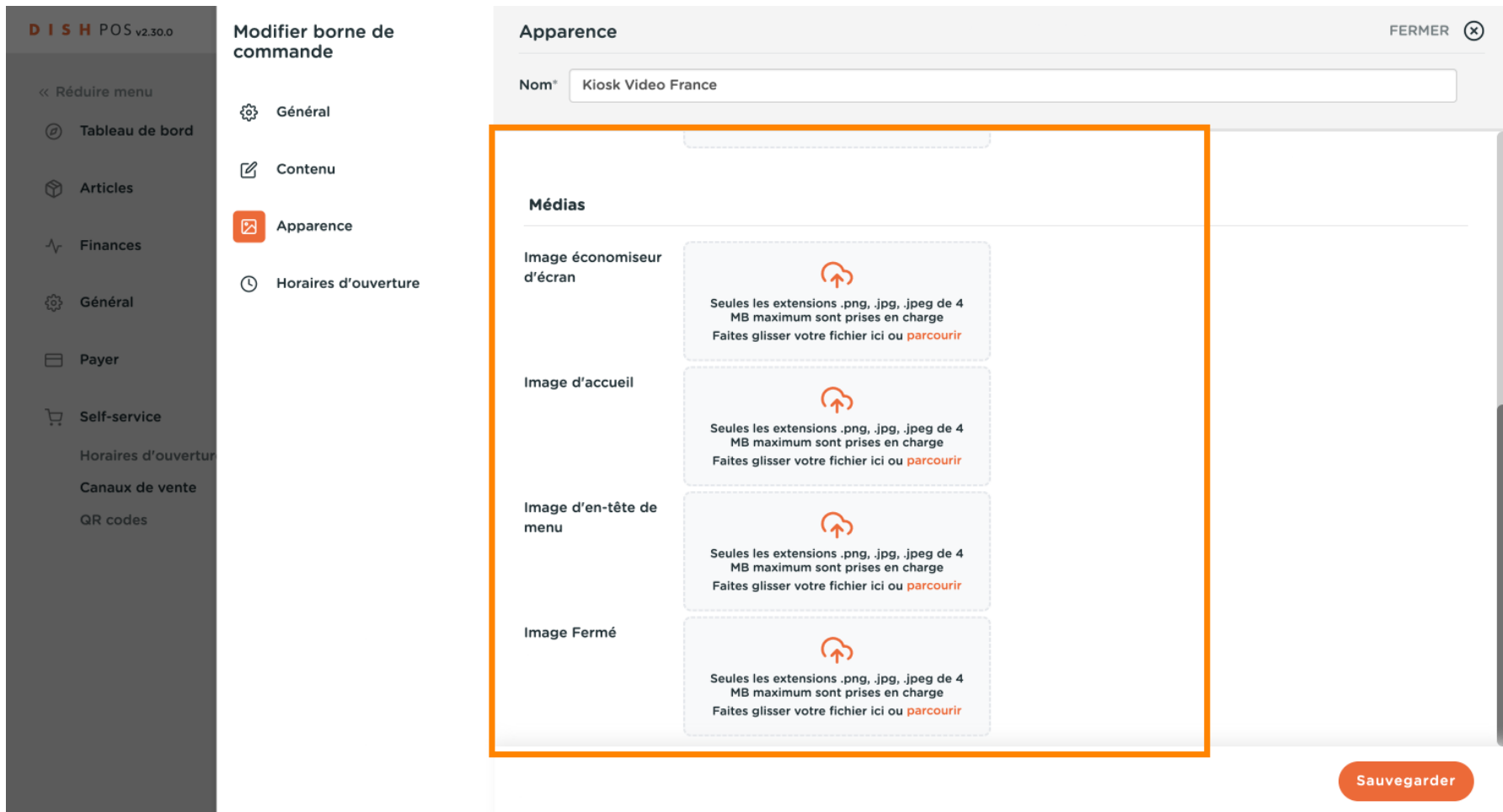
Image d'accueil

Seules les extensions .png, .jpg, .jpeg de 4 MB maximum sont prises en charge
Faites glisser votre fichier ici ou [parcourir](#)

Sauvegarder



Dans la section Média, vous pouvez télécharger vos propres images pour l'économiseur d'écran, l'accueil, l'en-tête de menu et image fermé.



D I S H POS v2.30.0

Modifier borne de commande

- Général
- Contenu
- Apparence**
- Horaires d'ouverture

Apparence FERMER

Nom* Kiosk Video France

Médias

Image économiseur d'écran

Seules les extensions .png, .jpg, .jpeg de 4 MB maximum sont prises en charge
Faites glisser votre fichier ici ou [parcourir](#)

Image d'accueil

Seules les extensions .png, .jpg, .jpeg de 4 MB maximum sont prises en charge
Faites glisser votre fichier ici ou [parcourir](#)

Image d'en-tête de menu

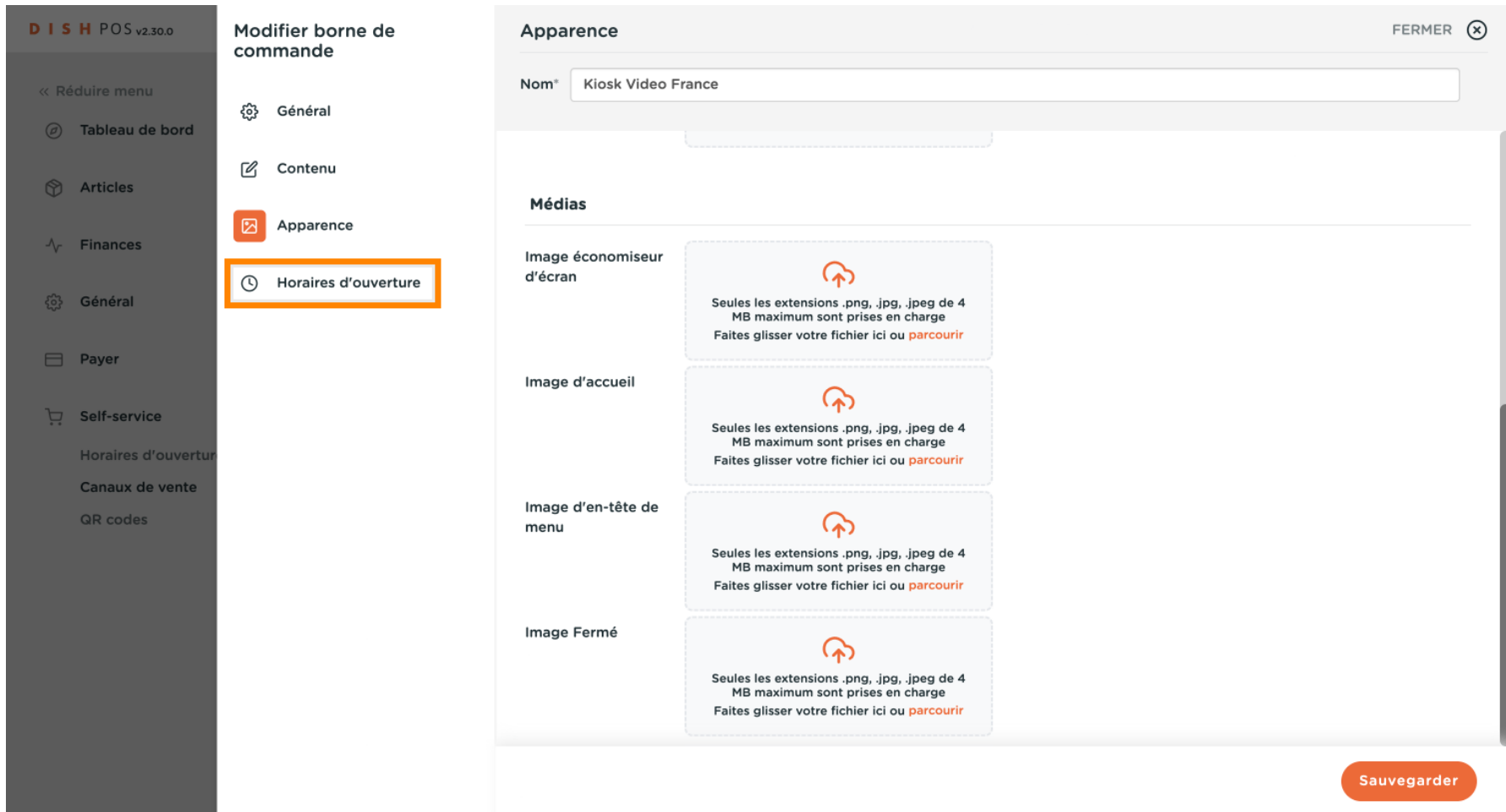
Seules les extensions .png, .jpg, .jpeg de 4 MB maximum sont prises en charge
Faites glisser votre fichier ici ou [parcourir](#)

Image Fermé

Seules les extensions .png, .jpg, .jpeg de 4 MB maximum sont prises en charge
Faites glisser votre fichier ici ou [parcourir](#)

Sauvegarder

 Cliquez sur **Horaires d'ouverture**.



DISH POS v2.30.0

Modifier borne de commande

- Général
- Contenu
- Apparence
- Horaires d'ouverture**

Apparence FERMER

Nom* Kiosk Video France

Médias

Image économiseur d'écran

Seules les extensions .png, .jpg, .jpeg de 4 MB maximum sont prises en charge
Faites glisser votre fichier ici ou [parcourir](#)

Image d'accueil

Seules les extensions .png, .jpg, .jpeg de 4 MB maximum sont prises en charge
Faites glisser votre fichier ici ou [parcourir](#)

Image d'en-tête de menu

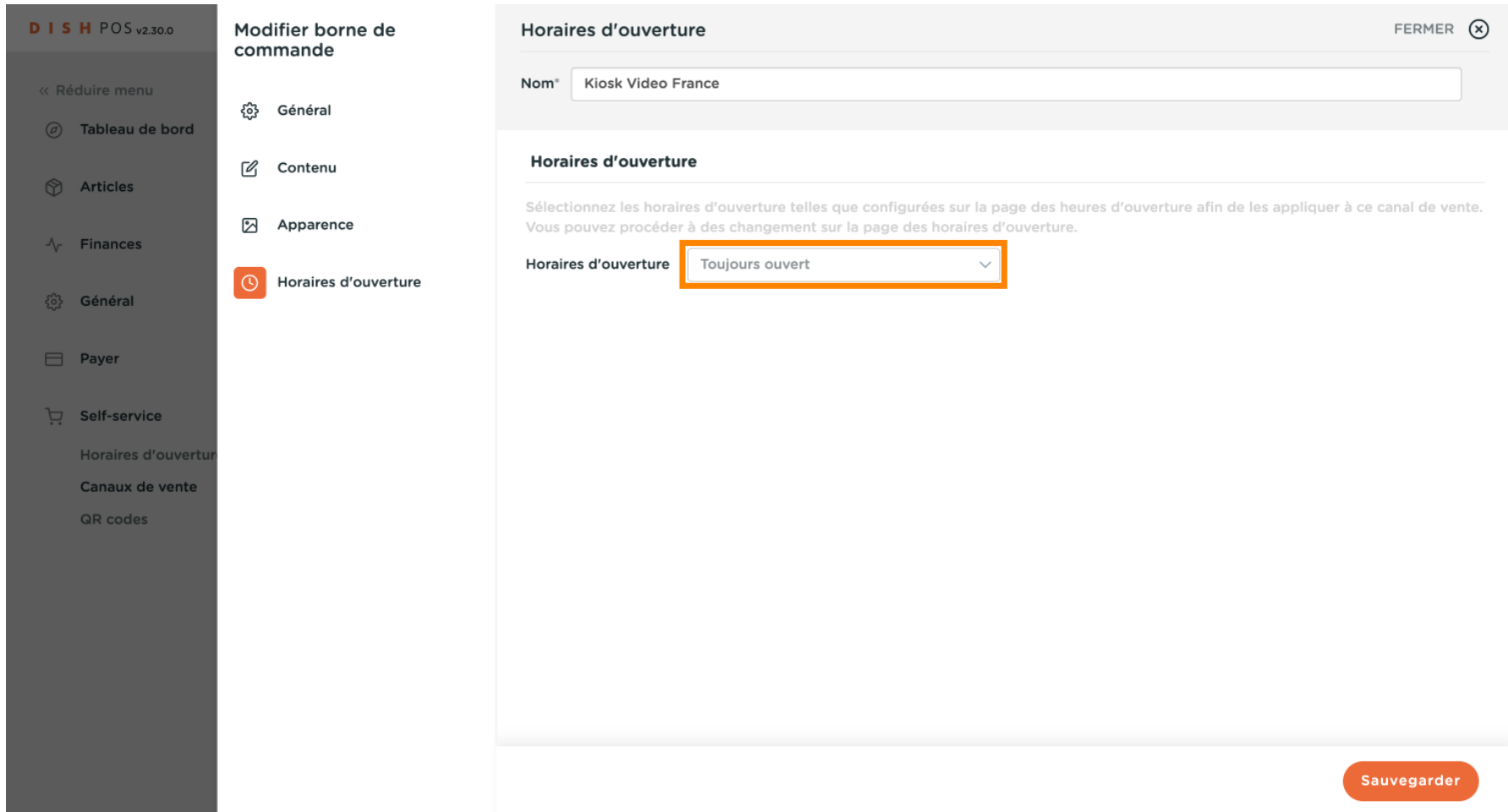
Seules les extensions .png, .jpg, .jpeg de 4 MB maximum sont prises en charge
Faites glisser votre fichier ici ou [parcourir](#)

Image Fermé

Seules les extensions .png, .jpg, .jpeg de 4 MB maximum sont prises en charge
Faites glisser votre fichier ici ou [parcourir](#)

Sauvegarder

Faites défiler vers le haut et cliquez sur **Toujours ouvert**.



DISH POS v2.30.0

Modifier borne de commande

- Général
- Contenu
- Apparence
- Horaires d'ouverture**

Horaires d'ouverture FERMER (X)

Nom* Kiosk Video France

Horaires d'ouverture

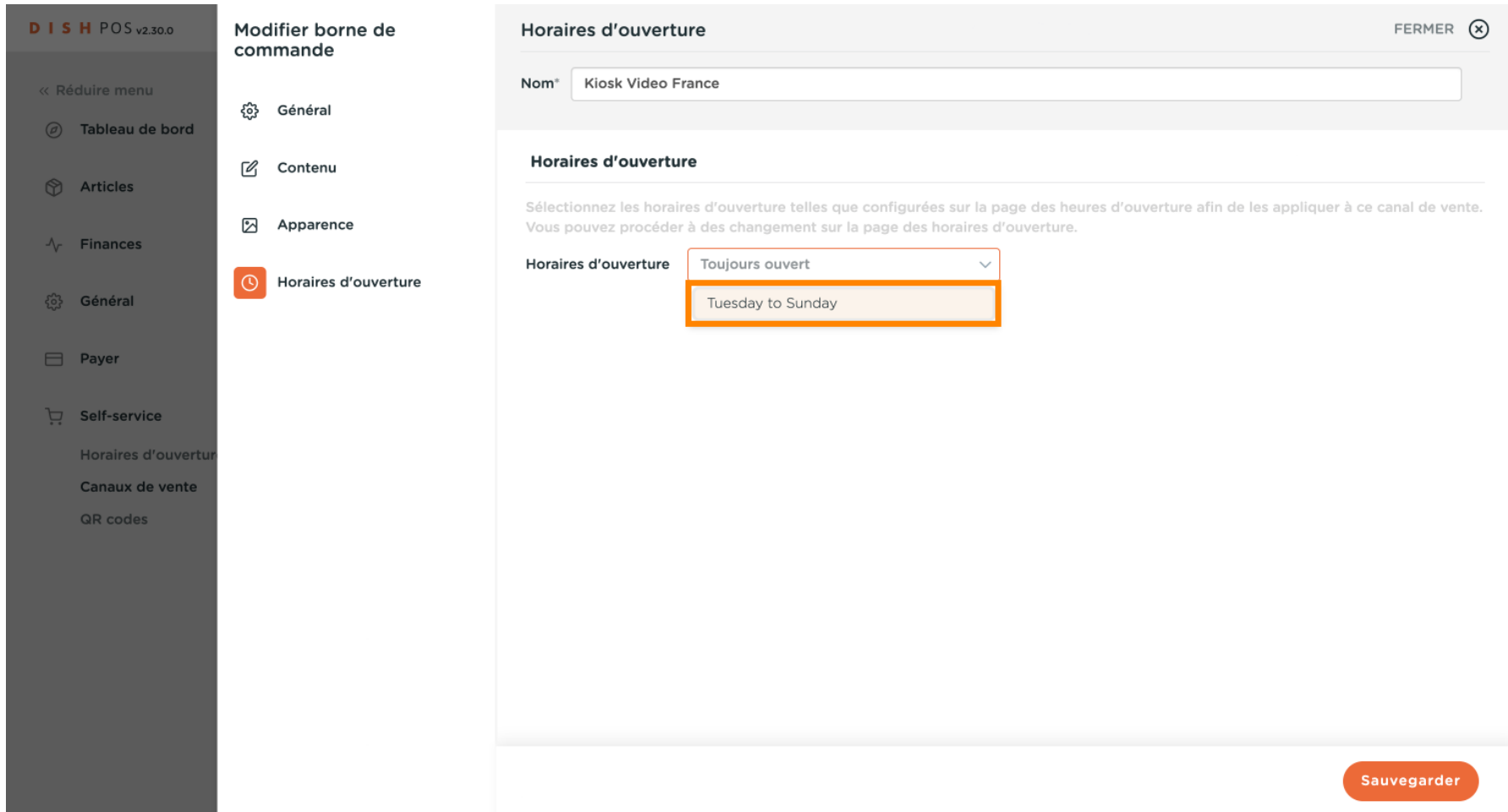
Sélectionnez les horaires d'ouverture telles que configurées sur la page des heures d'ouverture afin de les appliquer à ce canal de vente. Vous pouvez procéder à des changement sur la page des horaires d'ouverture.

Horaires d'ouverture **Toujours ouvert** ▼

Sauvegarder

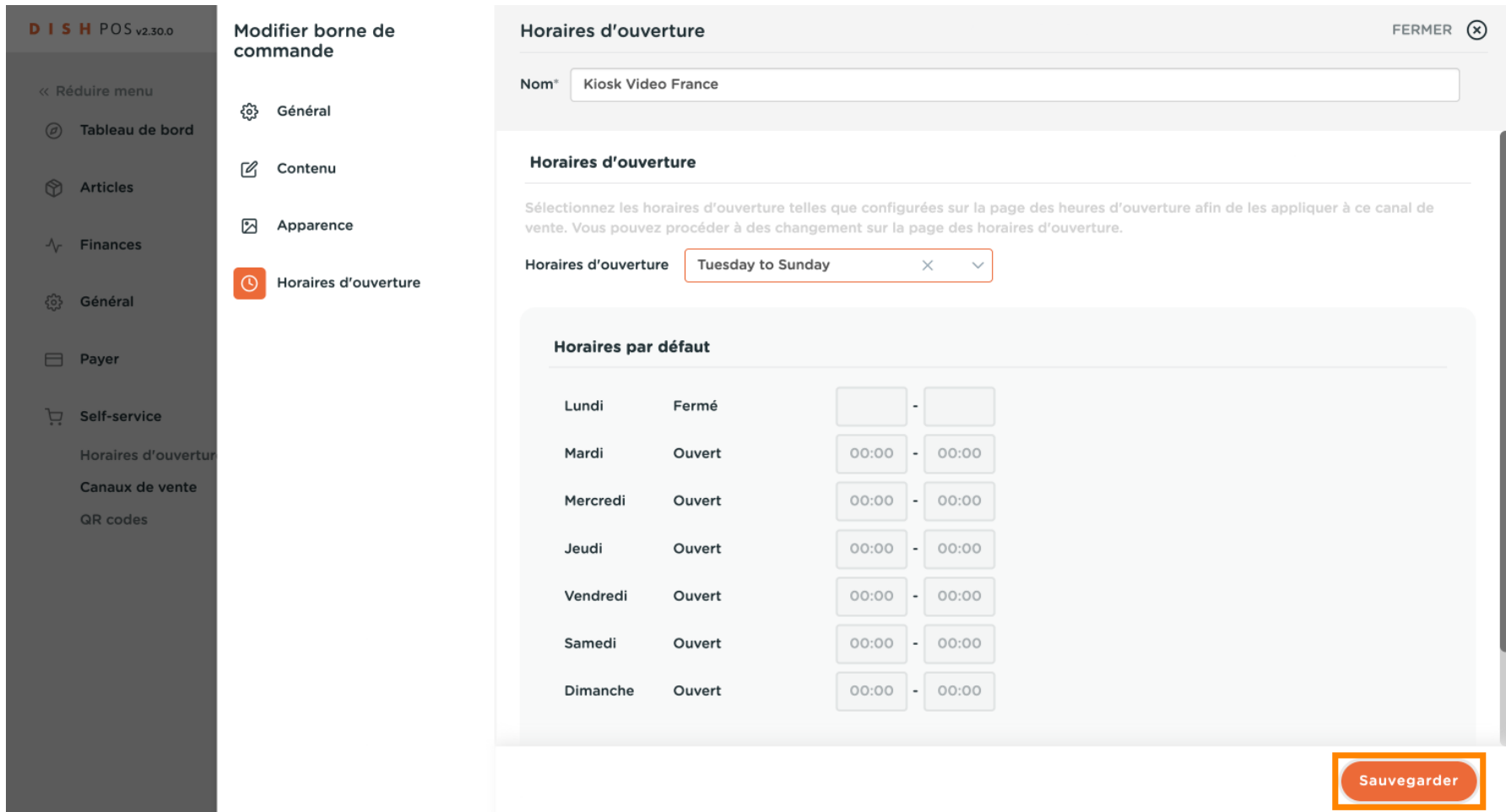


Sélectionnez les **horaires d'ouverture** du kiosk.



The screenshot displays the 'Modifier borne de commande' (Edit terminal) interface. On the left is a dark sidebar with navigation options: Réduire menu, Tableau de bord, Articles, Finances, Général, Payer, Self-service, Horaires d'ouverture, Canaux de vente, and QR codes. The main area is titled 'Modifier borne de commande' and contains a list of settings: Général, Contenu, Apparence, and 'Horaires d'ouverture' (highlighted with an orange icon). The 'Horaires d'ouverture' section is titled 'Horaires d'ouverture' and includes a 'FERMER' button with a close icon. Below the title is a text input field for 'Nom*' containing 'Kiosk Video France'. A sub-section 'Horaires d'ouverture' contains a descriptive paragraph: 'Sélectionnez les horaires d'ouverture telles que configurées sur la page des heures d'ouverture afin de les appliquer à ce canal de vente. Vous pouvez procéder à des changement sur la page des horaires d'ouverture.' Below this is a dropdown menu labeled 'Horaires d'ouverture' with 'Toujours ouvert' selected and a downward arrow. The 'Tuesday to Sunday' option is highlighted with an orange border. At the bottom right, there is an orange 'Sauvegarder' (Save) button.

Faites défiler vers le bas et cliquez sur **Sauvegarder**.



DISH POS v2.30.0

Modifier borne de commande

- Général
- Contenu
- Apparence
- Horaires d'ouverture**

Horaires d'ouverture FERMER

Nom* Kiosk Video France

Horaires d'ouverture

Sélectionnez les horaires d'ouverture telles que configurées sur la page des heures d'ouverture afin de les appliquer à ce canal de vente. Vous pouvez procéder à des changements sur la page des horaires d'ouverture.

Horaires d'ouverture Tuesday to Sunday

Horaires par défaut

Lundi	Fermé		-	
Mardi	Ouvert	00:00	-	00:00
Mercredi	Ouvert	00:00	-	00:00
Jeudi	Ouvert	00:00	-	00:00
Vendredi	Ouvert	00:00	-	00:00
Samedi	Ouvert	00:00	-	00:00
Dimanche	Ouvert	00:00	-	00:00

Sauvegarder



Cliquez sur l'**URL** à côté de votre kiosk pour l'afficher dans votre navigateur.

DISH POS v2.30.0 (V) Démo vidéo HD Français Tutoriels DISH POS booq_fr_video@hd.digital

<< Réduire menu

- Tableau de bord
- Articles
- Finances
- Général
- Payer
- Self-service**
 - Horaires d'ouverture
 - Canaux de vente
 - QR codes

Canaux de vente (2 canaux de vente)


Recherche

Afficher 50 données

Nom	Établissement	Type	URL
Démo Vidéo HD France	Démo vidéo HD Français	QR	
Kiosk Video France	Démo vidéo HD Français	Borne de commande	https://france.booqcloud.com

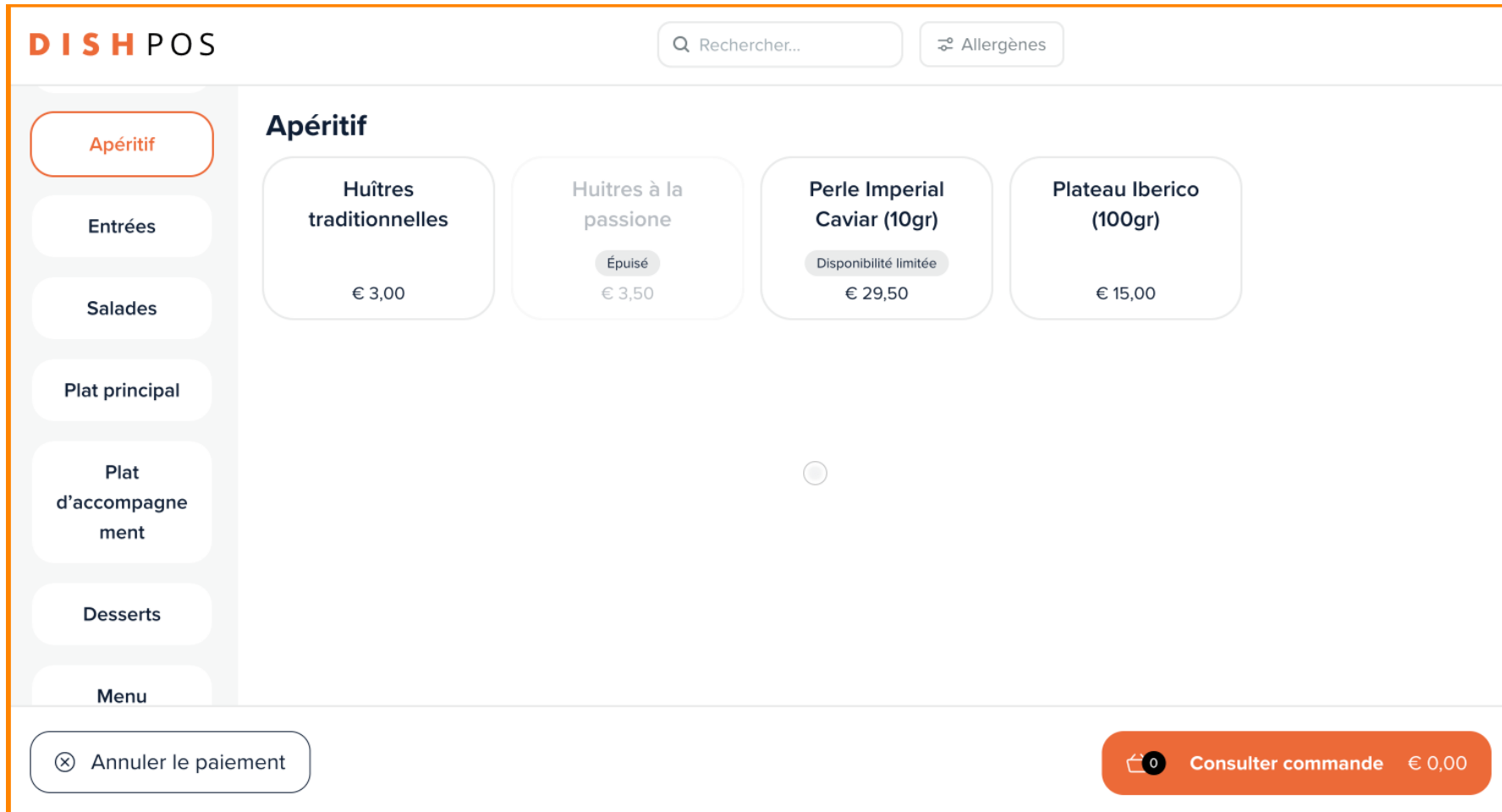
1

- 🕒 Sélectionnez **Manger sur place** ou **À emporter** et ajustez la **langue** si nécessaire. **Note: Vous ne verrez pas de curseur de souris.**





Bravo. Vous avez terminé!



The screenshot displays the DISH POS interface. At the top left is the 'DISH POS' logo. To its right are a search bar labeled 'Rechercher...' and an allergen filter icon labeled 'Allergènes'. A vertical sidebar on the left contains menu categories: 'Apéritif' (highlighted in orange), 'Entrées', 'Salades', 'Plat principal', 'Plat d'accompagnement', 'Desserts', and 'Menu'. The main area shows the 'Apéritif' category with four items:

Item	Price	Status
Huîtres traditionnelles	€ 3,00	Available
Huîtres à la passion	€ 3,50	Épuisé
Perle Imperial Caviar (10gr)	€ 29,50	Disponibilité limitée
Plateau Iberico (100gr)	€ 15,00	Available

At the bottom, there is a button 'Annuler le paiement' on the left and a button 'Consulter commande € 0,00' on the right.



Scan to go to the interactive player