



Bienvenue sur le **tableau de bord DISH POS**. Dans ce tutoriel, nous vous montrons comment configurer l'emploi du temps en Self-service.

DISH POS v2.89.1 (V) Démo vidéo HD Français Tutoriels DISH POS dish_fr_video@dish.digital

Tableau de bord Afficher les montants TTC

Données CA d'aujourd'hui

Chiffre d'affaires	Transactions	Dépense moyenne	Commandes en cours
€ 0,00	0	€ 0,00	€ 128,25
			Nombre
			4
			Dernière mise à jour : Aujourd'hui à 03:01

Détails CA

— Cette semaine — Semaine précédente

CA JUSQU'À AUJOURD'HUI CETTE SEMAINE	CA JUSQU'À AUJOURD'HUI SEMAINE PRÉCÉDENTE	CHIFFRE D'AFFAIRES TOTAL SEMAINE PRÉCÉDENTE
€ 0,00	€ 0,00	€ 0,00
DÉPENSES MOY. JUSQU'À AUJOURD'HUI CETTE SEMAINE	DÉPENSES MOY. JUSQU'À AUJOURD'HUI SEMAINE PRÉCÉDENTE	DÉPENSE MOY. TOTAL SEMAINE PRÉCÉDENTE
€ 0,00	€ 0,00	€ 0,00
NOMBRE DE TRANSACTIONS À CE JOUR	NOMBRE DE TRANSACTIONS À CE JOUR	TRANSACTIONS TOT. SEMAINE PRÉCÉDENTE



Cliquez sur **Emplois du temps**.

DISH POS v2.89.1 (V) Démo vidéo HD Français Tutoriels DISH POS dish_fr_video@dish.digital

<< Réduire menu

- Tableau de bord
- Articles
- Finances
- Général
- Payer
- Self-service**
- Emplois du temps
- Canaux de vente
- QR codes

Emplois du temps (6 emplois du temps)

Recherche

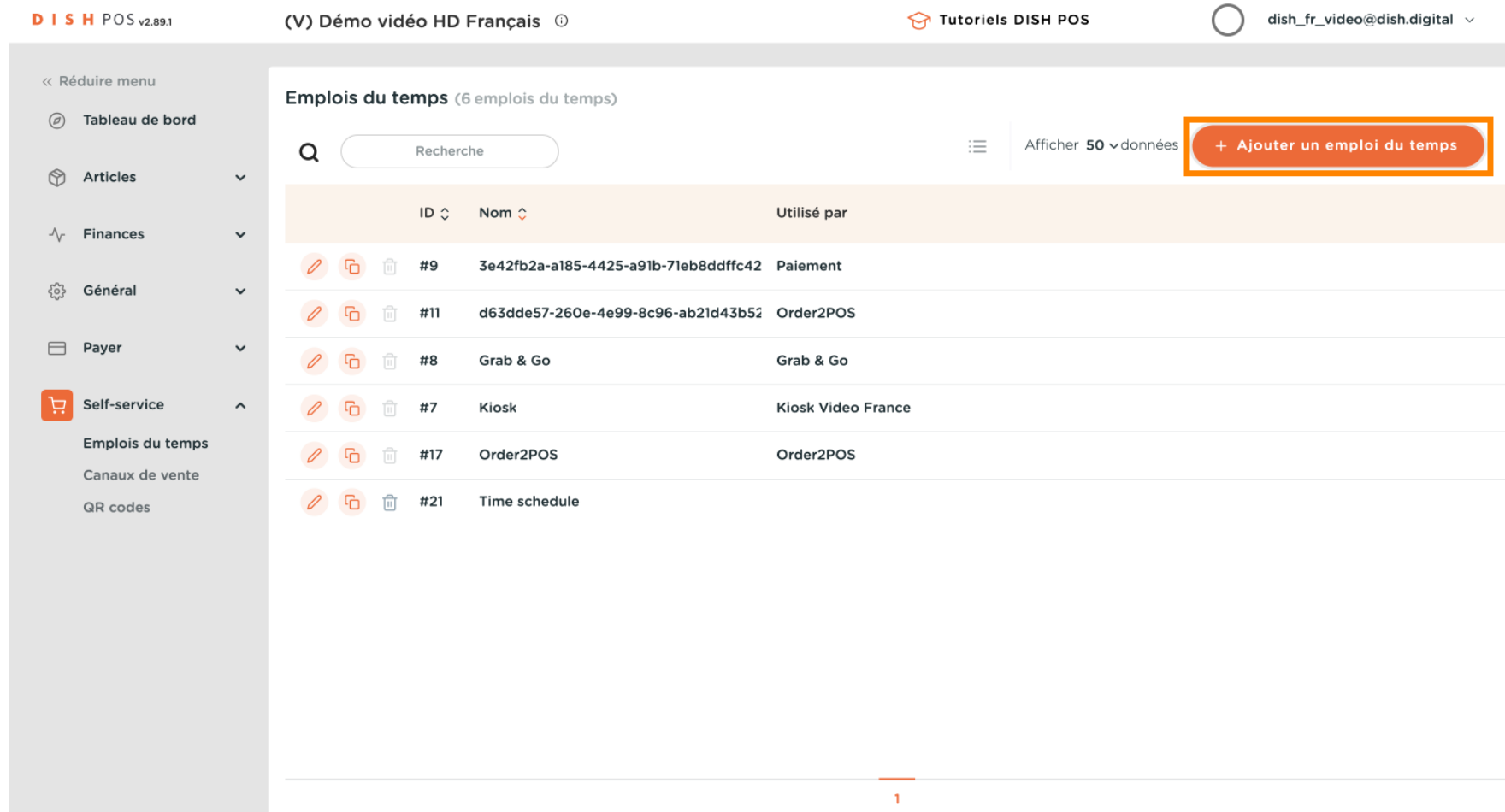
Afficher 50 données + Ajouter un emploi du temps

ID	Nom	Utilisé par
#9	3e42fb2a-a185-4425-a91b-71eb8ddffc42	Paiement
#11	d63dde57-260e-4e99-8c96-ab21d43b52	Order2POS
#8	Grab & Go	Grab & Go
#7	Kiosk	Kiosk Video France
#17	Order2POS	Order2POS
#21	Time schedule	

1



Pour ajouter un nouvel emploi du temps, cliquez sur **Ajouter un emploi du temps**.



The screenshot displays the DISH POS v2.89.1 interface. The top navigation bar includes the version, demo title '(V) Démo vidéo HD Français', 'Tutoriels DISH POS', and a user profile 'dish_fr_video@dish.digital'. The left sidebar shows a menu with 'Self-service' expanded to 'Emplois du temps'. The main content area is titled 'Emplois du temps (6 emplois du temps)' and features a search bar, a table of items, and a '+ Ajouter un emploi du temps' button highlighted with a red box.

ID	Nom	Utilisé par
#9	3e42fb2a-a185-4425-a91b-71eb8ddffc42	Paiement
#11	d63dde57-260e-4e99-8c96-ab21d43b52	Order2POS
#8	Grab & Go	Grab & Go
#7	Kiosk	Kiosk Video France
#17	Order2POS	Order2POS
#21	Time schedule	



Tout d'abord, saisissez un **nom** descriptif.

DISH POS v2.89.1

<< Réduire menu

- 📊 Tableau de bord
- 📦 Articles
- 📈 Finances
- ⚙️ **Général**
- 💰 Payer
- 🛒 Self-service
- 🕒 Emplois du temps
- 🏪 Canaux de vente
- 📄 QR codes

Ajouter un emploi du temps

FERMER ✕

⚙️ Général

Général

Nom *

Emploi du temps

Les emplois du temps peuvent être (ré)utilisés comme heures d'ouverture et de fermeture d'un canal de vente.

	De	À	
<input checked="" type="checkbox"/> Lundi	00:00	-	00:00 (+)
<input checked="" type="checkbox"/> Mardi	00:00	-	00:00 (+)
<input checked="" type="checkbox"/> Mercredi	00:00	-	00:00 (+)
<input checked="" type="checkbox"/> Jeudi	00:00	-	00:00 (+)
<input checked="" type="checkbox"/> Vendredi	00:00	-	00:00 (+)
<input checked="" type="checkbox"/> Samedi	00:00	-	00:00 (+)
<input checked="" type="checkbox"/> Dimanche	00:00	-	00:00 (+)

+ Ajouter exception

Identification

ID

Sauvegarder et en ajouter un autre
Sauvegarder



Désélectionnez les **cases à cocher** pour spécifier les jours de la semaine qui sont fermés et sélectionnez ceux que vous souhaitez voir ouverts.

DISH POS v2.89.1

« Réduire menu

- 📊 Tableau de bord
- 📦 Articles
- 📈 Finances
- ⚙️ **Général**
- 💰 Payer
- 🛒 Self-service
- 🕒 Emplois du temps
- 🏪 Canaux de vente
- 📄 QR codes

Ajouter un emploi du temps

⚙️ Général

FERMER ✕

Nom *

Emploi du temps

Les emplois du temps peuvent être (ré)utilisés comme heures d'ouverture et de fermeture d'un canal de vente.

	De	À	
<input checked="" type="checkbox"/> Lundi	00:00	-	00:00 (+)
<input checked="" type="checkbox"/> Mardi	00:00	-	00:00 (+)
<input checked="" type="checkbox"/> Mercredi	00:00	-	00:00 (+)
<input checked="" type="checkbox"/> Jeudi	00:00	-	00:00 (+)
<input checked="" type="checkbox"/> Vendredi	00:00	-	00:00 (+)
<input checked="" type="checkbox"/> Samedi	00:00	-	00:00 (+)
<input checked="" type="checkbox"/> Dimanche	00:00	-	00:00 (+)

+ Ajouter exception

Identification

ID

Sauvegarder et en ajouter un autre Sauvegarder



Spécifiez les heures pour chaque jour.

DISH POS v2.89.1

<< Réduire menu

- Tableau de bord
- Articles
- Finances
- Général**
- Payer
- Self-service
- Emplois du temps
- Canaux de vente
- QR codes

Ajouter un emploi du temps



FERMER

Nom *

Emploi du temps

Les emplois du temps peuvent être (ré)utilisés comme heures d'ouverture et de fermeture d'un canal de vente.

	De	À	
<input checked="" type="checkbox"/> Lundi	<input type="text" value="00:00"/>	- <input type="text" value="00:00"/>	<input type="button" value="+"/>
<input checked="" type="checkbox"/> Mardi	<input type="text" value="00:00"/>	- <input type="text" value="00:00"/>	<input type="button" value="+"/>
<input checked="" type="checkbox"/> Mercredi	<input type="text" value="00:00"/>	- <input type="text" value="00:00"/>	<input type="button" value="+"/>
<input checked="" type="checkbox"/> Jeudi	<input type="text" value="00:00"/>	- <input type="text" value="00:00"/>	<input type="button" value="+"/>
<input checked="" type="checkbox"/> Vendredi	<input type="text" value="00:00"/>	- <input type="text" value="00:00"/>	<input type="button" value="+"/>
<input checked="" type="checkbox"/> Samedi	<input type="text" value="00:00"/>	- <input type="text" value="00:00"/>	<input type="button" value="+"/>
<input checked="" type="checkbox"/> Dimanche	<input type="text" value="00:00"/>	- <input type="text" value="00:00"/>	<input type="button" value="+"/>

[+ Ajouter exception](#)

Identification

ID



Si vous souhaitez plusieurs créneaux pour un même jour, appuyez sur le **+** pour ajouter d'autres options. Par exemple, lundi de 09:00 à 12:00 et de 13:00 à 17:00.

DISH POS v2.89.1

- << Réduire menu
- Tableau de bord
- Articles
- Finances
- Général**
- Payer
- Self-service
- Emplois du temps
- Canaux de vente
- QR codes

Général

Général FERMER ✕

Nom * Time schedule

Emploi du temps

Les emplois du temps peuvent être (ré)utilisés comme heures d'ouverture et de fermeture d'un canal de vente.

	De	À	
<input checked="" type="checkbox"/> Lundi	09:00	12:00	+
	13:00	17:00	🗑️
<input checked="" type="checkbox"/> Mardi	09:00	17:00	+
<input checked="" type="checkbox"/> Mercredi	09:00	17:00	+
<input checked="" type="checkbox"/> Jeudi	09:00	17:00	+
<input checked="" type="checkbox"/> Vendredi	09:00	17:00	+
<input type="checkbox"/> Samedi	FERMÉ	--:--	
<input type="checkbox"/> Dimanche	FERMÉ	--:--	

Exceptions


📅 30-10-2023 Ouvert 17:00 - 18:00 🗑️

Sauvegarder



Appuyez sur l'**icône de la corbeille** si vous souhaitez supprimer un emplacement.

The screenshot displays the 'Général' settings page for 'Time schedule' in the DISH POS v2.89.1 application. The left sidebar contains navigation options: Réduire menu, Tableau de bord, Articles, Finances, Général (selected), Payer, Self-service, Emplois du temps, Canaux de vente, and QR codes. The main content area is titled 'Général' and includes a 'FERMER' button. Below the title is a search bar containing 'Time schedule'. The 'Emploi du temps' section explains that time slots can be used as opening and closing hours for sales channels. It lists days of the week with their respective time slots and a trash icon for deletion. The trash icon for the 13:00-17:00 slot on Monday is highlighted with an orange box. The 'Exceptions' section at the bottom shows a date selector set to 30-10-2023 and a status 'Ouvert' with a time slot of 17:00 - 18:00 and a trash icon. A 'Sauvegarder' button is located at the bottom right.

	De	À	
<input checked="" type="checkbox"/> Lundi	09:00	12:00	+
	13:00	17:00	
<input checked="" type="checkbox"/> Mardi	09:00	17:00	+
<input checked="" type="checkbox"/> Mercredi	09:00	17:00	+
<input checked="" type="checkbox"/> Jeudi	09:00	17:00	+
<input checked="" type="checkbox"/> Vendredi	09:00	17:00	+
<input type="checkbox"/> Samedi	FERMÉ	--:--	
<input type="checkbox"/> Dimanche	FERMÉ	--:--	



Après avoir saisi les heures d'ouverture par défaut, cliquez sur **+ Ajouter exception** pour définir les exceptions respectives.

DISH POS v2.89.1

- << Réduire menu
- Tableau de bord
- Articles
- Finances
- Général
- Payer
- Self-service
- Emplois du temps
- Canaux de vente
- QR codes

Général

FERMER

Nom * Time schedule

Emploi du temps

Les emplois du temps peuvent être (ré)utilisés comme heures d'ouverture et de fermeture d'un canal de vente.

	De	À	
<input checked="" type="checkbox"/> Lundi	09:00	12:00	
	13:00	17:00	
<input checked="" type="checkbox"/> Mardi	09:00	17:00	
<input checked="" type="checkbox"/> Mercredi	09:00	17:00	
<input checked="" type="checkbox"/> Jeudi	09:00	17:00	
<input checked="" type="checkbox"/> Vendredi	09:00	17:00	
<input type="checkbox"/> Samedi	FERMÉ	---	
<input type="checkbox"/> Dimanche	FERMÉ	---	

+ Ajouter exception

Identification

ID

Sauvegarder



Cliquez sur l'affichage de la date pour sélectionner une date explicite pour l'exception. **Remarque :** vous pouvez définir une date unique ou une période de temps.

The screenshot shows the 'Général' settings page for a 'Time schedule' in the DISH POS v2.89.1 application. The left sidebar contains navigation options: Réduire menu, Tableau de bord, Articles, Finances, Général (selected), Payer, Self-service, Emplois du temps, Canaux de vente, and QR codes. The main content area is titled 'Général' and includes a 'FERMER' button. Below the title is a search bar containing 'Time schedule'. The 'Emploi du temps' section explains that time slots can be used for opening and closing hours. It lists days of the week with their respective time ranges and status:

Day	De	À	Status
<input checked="" type="checkbox"/> Lundi	09:00	12:00	+
	13:00	17:00	🗑️
<input checked="" type="checkbox"/> Mardi	09:00	17:00	+
<input checked="" type="checkbox"/> Mercredi	09:00	17:00	+
<input checked="" type="checkbox"/> Jeudi	09:00	17:00	+
<input checked="" type="checkbox"/> Vendredi	09:00	17:00	+
<input type="checkbox"/> Samedi	FERMÉ	--:--	
<input type="checkbox"/> Dimanche	FERMÉ	--:--	

The 'Exceptions' section at the bottom shows a date selector for '30-10-2023' (highlighted with an orange box), a status of 'Ouvert', and a time range from 17:00 to 18:00. A 'Sauvegarder' button is located at the bottom right.



Vous pouvez utiliser le bouton **ouvert/fermé** pour spécifier à nouveau si le canal de vente est ouvert ou fermé sur la période sélectionnée.

The screenshot shows the 'Général' settings for a 'Time schedule' in the DISH POS v2.89.1 interface. The left sidebar contains navigation options: Réduire menu, Tableau de bord, Articles, Finances, Général (selected), Payer, Self-service, Emplois du temps, Canaux de vente, and QR codes. The main content area is titled 'Général' and includes a 'FERMER' button with a close icon. Below this is a text input field for 'Nom' containing 'Time schedule'. The 'Emploi du temps' section explains that time slots can be used for opening and closing hours. It lists days from Monday to Sunday with their respective time ranges and status. Saturday and Sunday are marked as 'FERMÉ'. An 'Exceptions' section at the bottom shows a date range of '30-10-2023' with a status of 'Ouvert' (highlighted with an orange box) and a time range of '17:00 - 18:00'. A 'Sauvegarder' button is located at the bottom right.

Jour	De	À	Statut
<input checked="" type="checkbox"/> Lundi	09:00	12:00	+
	13:00	17:00	🗑️
<input checked="" type="checkbox"/> Mardi	09:00	17:00	+
<input checked="" type="checkbox"/> Mercredi	09:00	17:00	+
<input checked="" type="checkbox"/> Jeudi	09:00	17:00	+
<input checked="" type="checkbox"/> Vendredi	09:00	17:00	+
<input type="checkbox"/> Samedi	--:--	--:--	FERMÉ
<input type="checkbox"/> Dimanche	--:--	--:--	FERMÉ

Exceptions

📅 30-10-2023 | **Ouvert** | 17:00 - 18:00 | 🗑️

Sauvegarder



Si vous avez choisi une **durée d'ouverture** exceptionnelle, ajustez-la comme indiqué dans les étapes précédentes.

DISH POS v2.89.1

- << Réduire menu
- Tableau de bord
- Articles
- Finances
- Général**
- Payer
- Self-service
- Emplois du temps
- Canaux de vente
- QR codes

Général

Général FERMER

Nom * Time schedule

Emploi du temps

Les emplois du temps peuvent être (ré)utilisés comme heures d'ouverture et de fermeture d'un canal de vente.

	De	À	
<input checked="" type="checkbox"/> Lundi	09:00	12:00	+
	13:00	17:00	🗑️
<input checked="" type="checkbox"/> Mardi	09:00	17:00	+
<input checked="" type="checkbox"/> Mercredi	09:00	17:00	+
<input checked="" type="checkbox"/> Jeudi	09:00	17:00	+
<input checked="" type="checkbox"/> Vendredi	09:00	17:00	+
<input type="checkbox"/> Samedi	FERMÉ	--:--	
<input type="checkbox"/> Dimanche	FERMÉ	--:--	

Exceptions

📅 30-10-2023 ▼ Ouvert 17:00 - 18:00 🗑️

Sauvegarder



Vous pouvez ajouter autant d'exceptions que vous le souhaitez en cliquant sur **+ Ajouter exception**.

DISH POS v2.89.1

<< Réduire menu

- Tableau de bord
- Articles
- Finances
- Général**
- Payer
- Self-service
- Emplois du temps
- Canaux de vente
- QR codes

Général

Général FERMER

Nom * Time schedule

Jour	Statut	Heure de début	Heure de fin	Action
Lundi	<input checked="" type="checkbox"/>	09:00	12:00	+
		13:00	17:00	🗑️
Mardi	<input checked="" type="checkbox"/>	09:00	17:00	+
Mercredi	<input checked="" type="checkbox"/>	09:00	17:00	+
Jeudi	<input checked="" type="checkbox"/>	09:00	17:00	+
Vendredi	<input checked="" type="checkbox"/>	09:00	17:00	+
Samedi	<input type="checkbox"/> FERMÉ	--:--	--:--	
Dimanche	<input type="checkbox"/> FERMÉ	--:--	--:--	

Exceptions

🗑️ 30-10-2023 ▾ Ouvert 17:00 - 18:00 🗑️

+ Ajouter exception

Identification

ID 21

Sauvegarder

🕒 Pour supprimer une exception, il suffit de cliquer sur l'icône de la corbeille.

DISH POS v2.89.1

« Réduire menu

- Tableau de bord
- Articles
- Finances
- Général
- Payer
- Self-service
- Emplois du temps
- Canaux de vente
- QR codes

Général

Général FERMER

Nom * Time schedule

Emploi du temps

Les emplois du temps peuvent être (ré)utilisés comme heures d'ouverture et de fermeture d'un canal de vente.

	De	À	
<input checked="" type="checkbox"/> Lundi	09:00	12:00	+
	13:00	17:00	🗑️
<input checked="" type="checkbox"/> Mardi	09:00	17:00	+
<input checked="" type="checkbox"/> Mercredi	09:00	17:00	+
<input checked="" type="checkbox"/> Jeudi	09:00	17:00	+
<input checked="" type="checkbox"/> Vendredi	09:00	17:00	+
<input type="checkbox"/> Samedi	FERMÉ	--:--	
<input type="checkbox"/> Dimanche	FERMÉ	--:--	

Exceptions

🗓️ 30-10-2023	▼	Ouvert	17:00	-	18:00	🗑️
---------------	---	--------	-------	---	-------	----

Sauvegarder

Cliquez sur **Sauvegarder** pour appliquer vos nouveaux paramètres

The screenshot shows the 'Général' settings page for 'Time schedule' in the DISH POS v2.89.1 application. The left sidebar contains navigation options: Réduire menu, Tableau de bord, Articles, Finances, Général (selected), Payer, Self-service, Emplois du temps, Canaux de vente, and QR codes. The main content area is titled 'Général' and includes a 'FERMER' button. Below the title is a text input field containing 'Time schedule'. The 'Emploi du temps' section contains a note: 'Les emplois du temps peuvent être (ré)utilisés comme heures d'ouverture et de fermeture d'un canal de vente.' It features a table with columns for days, 'De' (start time), and 'À' (end time). The days listed are Lundi, Mardi, Mercredi, Jeudi, Vendredi, Samedi, and Dimanche. Samedi and Dimanche are marked as 'FERMÉ'. The 'Exceptions' section at the bottom shows a date selector set to '30-10-2023' and a time slot 'Ouvert 17:00 - 18:00'. A prominent orange 'Sauvegarder' button is located at the bottom right of the interface.

Day	De	À	Action
<input checked="" type="checkbox"/> Lundi	09:00	12:00	+
	13:00	17:00	🗑️
<input checked="" type="checkbox"/> Mardi	09:00	17:00	+
<input checked="" type="checkbox"/> Mercredi	09:00	17:00	+
<input checked="" type="checkbox"/> Jeudi	09:00	17:00	+
<input checked="" type="checkbox"/> Vendredi	09:00	17:00	+
<input type="checkbox"/> Samedi	FERMÉ	--:--	
<input type="checkbox"/> Dimanche	FERMÉ	--:--	

Exceptions

🗓️ 30-10-2023 ▾ Ouvert 17:00 - 18:00 🗑️

Sauvegarder



Cliquez sur **Canaux de vente**.

DISH POS v2.89.1 (V) Démo vidéo HD Français Tutoriels DISH POS dish_fr_video@dish.digital

<< Réduire menu

- Tableau de bord
- Articles
- Finances
- Général
- Payer
- Self-service**
 - Emplois du temps**
 - Canaux de vente**
 - QR codes

Emplois du temps (6 emplois du temps)

Recherche

Afficher 50 données + Ajouter un emploi du temps

ID	Nom	Utilisé par
#9	3e42fb2a-a185-4425-a91b-71eb8ddffc42	Paiement
#11	d63dde57-260e-4e99-8c96-ab21d43b52	Order2POS
#8	Grab & Go	Grab & Go
#7	Kiosk	Kiosk Video France
#17	Order2POS	Order2POS
#21	Time schedule	

1



Pour affecter le nouvel emploi de temps à un canal de vente, cliquez sur l'icône en forme de crayon.

DISH POS v2.89.1 (V) Démo vidéo HD Français Tutoriels DISH POS dish_fr_video@dish.digital

<< Réduire menu

- Tableau de bord
- Articles
- Finances
- Général
- Payer
- Self-service**
 - Emplois du temps
 - Canaux de vente**
 - QR codes

Canaux de vente (4 canaux de vente)

Recherche

Afficher 50 données

	Nom	Établissement	Type	URL
	Grab & Go	Démo vidéo HD Français	Caisse en libre service	https://france.sandt
	Kiosk Video France	Démo vidéo HD Français	Borne de commande	https://france.sandt
	Order2POS	Démo vidéo HD Français	Boutique en ligne	https://france.sandt
	Paieement	Démo vidéo HD Français	QR	

1



Cliquez sur **Horaires d'ouverture**

DISH POS v2.89.1

Modifier borne de commande

- Général
- Contenu
- Apparence
- Horaires d'ouverture**

« Réduire menu

- Tableau de bord
- Articles
- Finances
- Général
- Payer
- Self-service
- Emplois du temps
- Canaux de vente
- QR codes

Général

FERMER ✕

Nom* Kiosk Video France

Établissement

Établissement Démo vidéo HD Français

Zone* Kiosk

Options de commande

Sur place

A emporter

Réglages langue

Langues Allemand, Anglais, Français, Néerla... ▼

Langue par défaut* Anglais ▼

Identification

ID 3

Sauvegarder

Cliquez ensuite sur le **menu déroulant** des emplois du temps.

The screenshot displays the 'Modifier borne de commande' (Edit terminal) interface. On the left is a dark sidebar with navigation options: Réduire menu, Tableau de bord, Articles, Finances, Général, Payer, Self-service, Emplois du temps, Canaux de vente, and QR codes. The 'Horaires d'ouverture' option is highlighted in orange. The main content area is titled 'Horaires d'ouverture' and includes a 'FERMER' button with a close icon. Below the title, there is a text input field for 'Nom*' containing 'Kiosk Video France'. A section titled 'Horaires d'ouverture' contains a descriptive paragraph: 'Sélectionnez un emploi du temps à utiliser pour les heures d'ouverture de ce canal de vente. Les emplois du temps réutilisables peuvent être gérés sur la page Emploi du temps.' Below this, there is a dropdown menu labeled 'Horaires d'ouverture' with 'Kiosk' selected and highlighted by an orange box. At the bottom right, there is a red 'Sauvegarder' (Save) button.

	De	À
<input checked="" type="checkbox"/> Lundi	00:00	00:00
<input checked="" type="checkbox"/> Mardi	00:00	00:00
<input checked="" type="checkbox"/> Mercredi	00:00	00:00
<input checked="" type="checkbox"/> Jeudi	00:00	00:00
<input checked="" type="checkbox"/> Vendredi	00:00	00:00
<input checked="" type="checkbox"/> Samedi	00:00	00:00
<input checked="" type="checkbox"/> Dimanche	00:00	00:00

Vous pouvez ici sélectionner votre emploi du temps souhaité.

DISH POS v2.89.1

Modifier borne de commande

- Général
- Contenu
- Apparence
- Horaires d'ouverture**

Horaires d'ouverture FERMER

Nom*

Horaires d'ouverture

Sélectionnez un emploi du temps à utiliser pour les heures d'ouverture de ce canal de vente. Les emplois du temps réutilisables peuvent être gérés sur la page Emploi du temps.

Horaires d'ouverture × ^

- Grab & Go
- 3e42fb2a-a185-4425-a91b-71eb8ddffc42
- d63dde57-260e-4e99-8c96-ab21d43b5265
- Order2POS
- Time schedule**

Lundi

Mardi

Mercredi

Jeudi

Vendredi

Samedi

Dimanche

00:00 - 00:00

00:00 - 00:00

00:00 - 00:00

00:00 - 00:00

Sauvegarder

🕒 Pour appliquer votre sélection, cliquez sur **Sauvegarder**.

DISH POS v2.89.1

<< Réduire menu

- 📊 Tableau de bord
- 📦 Articles
- 📈 Finances
- ⚙️ Général
- 💰 Payer
- 🛒 Self-service
- 🕒 Emplois du temps
- 🏪 Canaux de vente
- 📄 QR codes

Modifier borne de commande

- ⚙️ Général
- 📝 Contenu
- 👁️ Apparence
- 🕒 **Horaires d'ouverture**

Horaires d'ouverture FERMER ✕

Nom*

Horaires d'ouverture Time schedule ✕ ▾

	De	À
<input checked="" type="checkbox"/> Lundi	09:00 - 12:00	13:00 - 17:00
<input checked="" type="checkbox"/> Mardi	09:00 - 17:00	
<input checked="" type="checkbox"/> Mercredi	09:00 - 17:00	
<input checked="" type="checkbox"/> Jeudi	09:00 - 17:00	
<input checked="" type="checkbox"/> Vendredi	09:00 - 17:00	
<input type="checkbox"/> Samedi	FERMÉ	
<input type="checkbox"/> Dimanche	FERMÉ	

Exceptions

📅 30-10-2023 ▾ Ouvert 17:00 - 18:00

Sauvegarder

 Ça y est. Vous avez terminé.

DISH POS v2.89.1 (V) Démo vidéo HD Français Tutoriels DISH POS dish_fr_video@dish.digital





<< Réduire menu

- Tableau de bord
- Articles
- Finances
- Général
- Payer
- Self-service**
 - Emplois du temps
 - Canaux de vente**
 - QR codes

Canaux de vente (4 canaux de vente)

Recherche

Afficher 50 données

	Nom	Établissement	Type	URL
	Grab & Go	Démo vidéo HD Français	Caisse en libre service	https://france.sandk
	Kiosk Video France	Démo vidéo HD Français	Borne de commande	https://france.sandk
	Order2POS	Démo vidéo HD Français	Boutique en ligne	https://france.sandk
	Paieement	Démo vidéo HD Français	QR	

1



Scan to go to the interactive player