
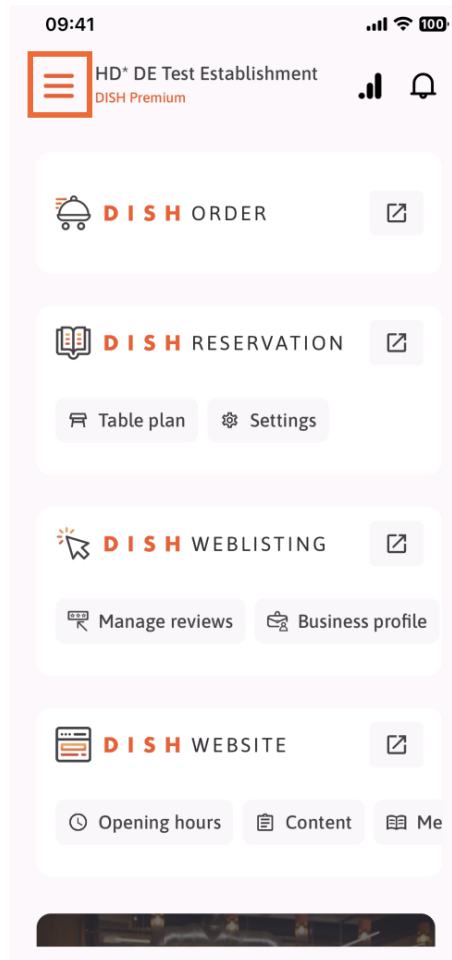




Ebben az oktatóanyagban megtudhatja, hogyan kezelheti a csapat tagjait a DISH alkalmazásban. Először nyissa meg a **DISH alkalmazást** mobiltelefonján.

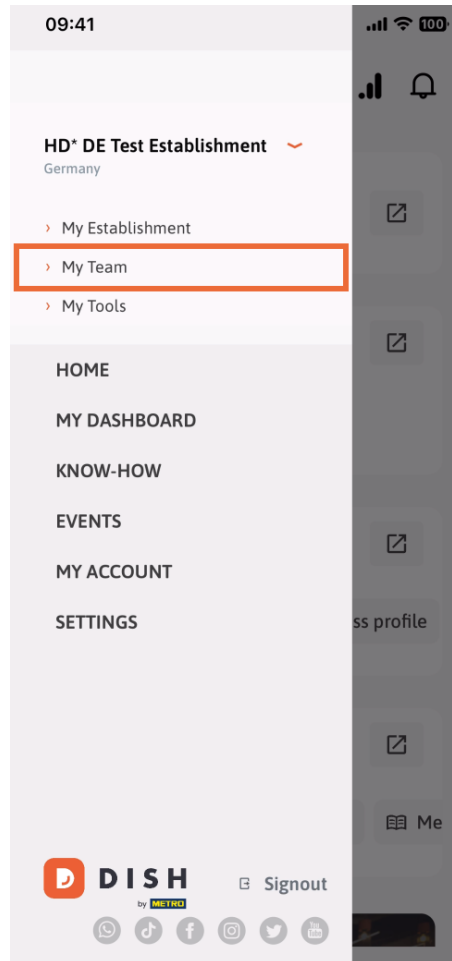


A következő lépés a menü megnyitása a menü ikon megérintésével .

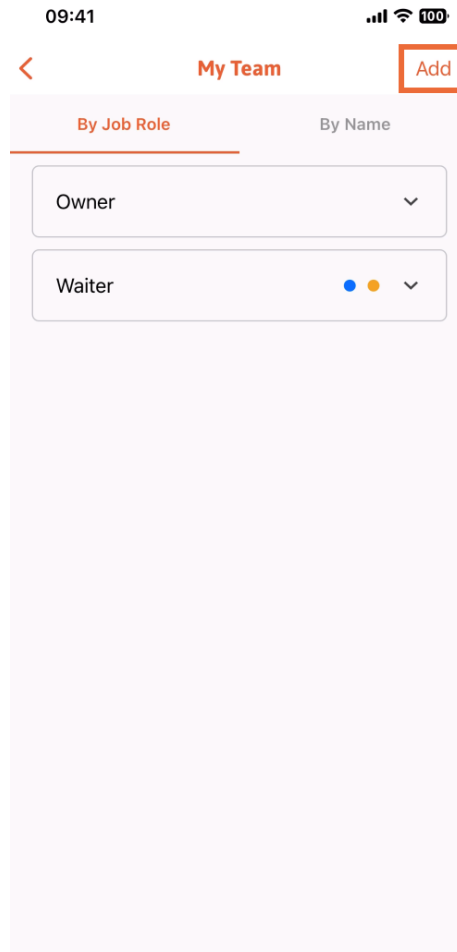




Ezután meg kell érintenie a **Csapatom** részt.

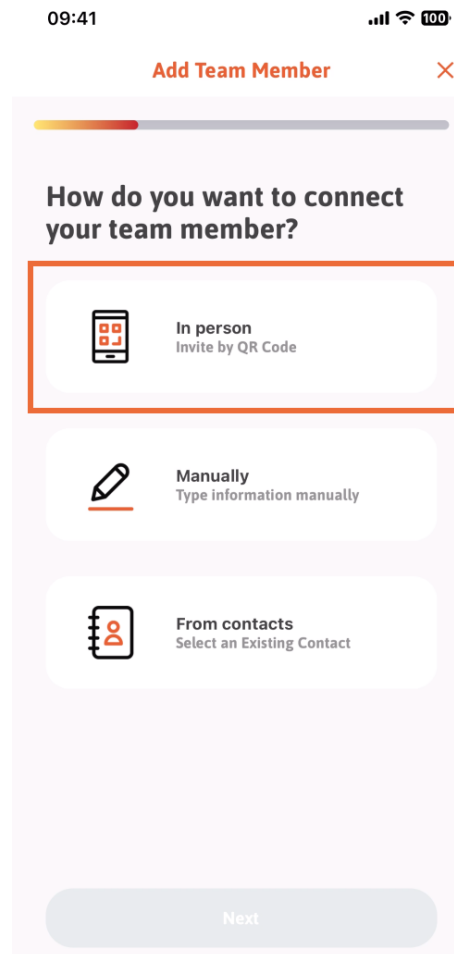


-  A jobb felső sarokban megjelenik egy **Hozzáadás** gomb, koppintson rá.

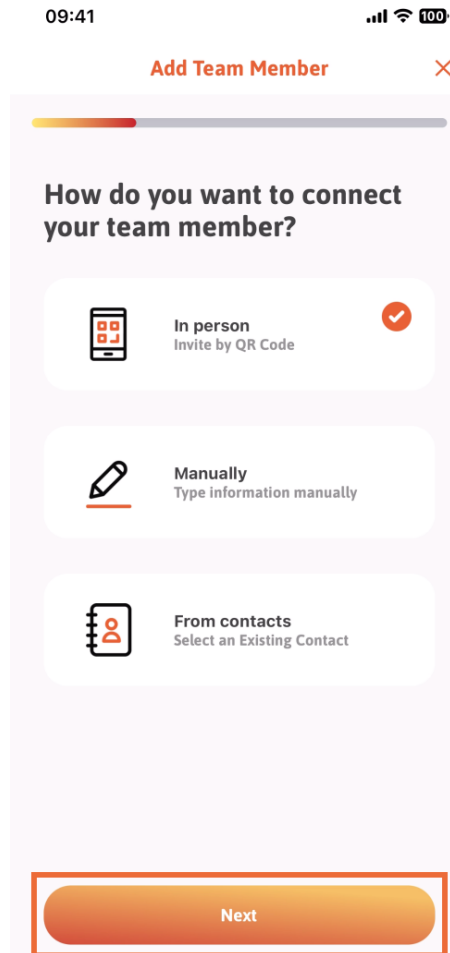




Ha személyesen szeretne hozzáadni egy csapattagot, létrehozhat QR-kódot, ha megérinti az első részt **Személyesen**. **Megjegyzés: Háromféleképpen vehet fel új csapattagot. Ezeket mind elmagyarázzuk ebben az oktatóanyagban.**



Miután kiválasztotta a Személyes módot, kattintson a **Tovább gombra** .

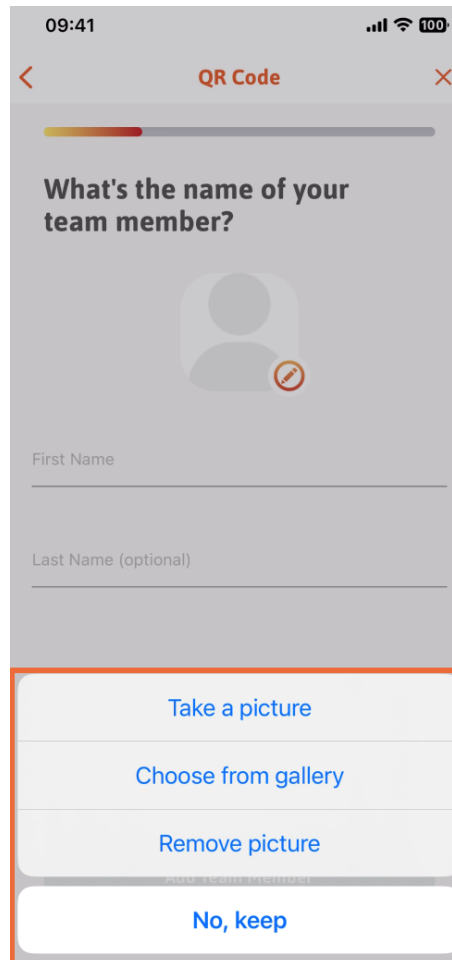




A következő lépésben már megadhatja az új tag adatait. **Ha a profilképen a ceruza ikonra kattintasz**, hozzáadhatsz egy fotót az új tagról.

The screenshot shows a mobile app interface for adding a team member. At the top, the status bar shows the time 09:41, signal strength, Wi-Fi, and 100% battery. The app header includes a back arrow, the title "QR Code", and a close "X" icon. Below the header is a progress bar. The main heading asks "What's the name of your team member?". Underneath is a placeholder for a profile picture, which is a grey circle with a pencil icon overlaid on it, indicating that a photo can be added. Below the profile picture are two text input fields: "First Name" and "Last Name (optional)". At the bottom of the form is a large, rounded button labeled "Add Team Member".

- Dönthet a **Kép készítése**, a **Választás a galériából**, a **Kép eltávolítása** vagy a **Nem, megtartás** gomb megnyomásával.



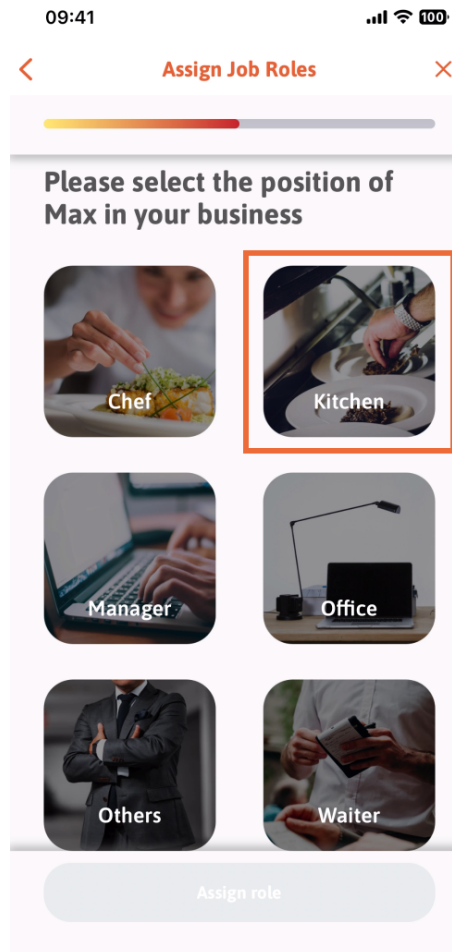


Az utó- és vezetéknev megadása után érintse meg a **Csapattag hozzáadása elemet**. **Megjegyzés: A Vezetéknev szakasz kitöltése nem kötelező.**

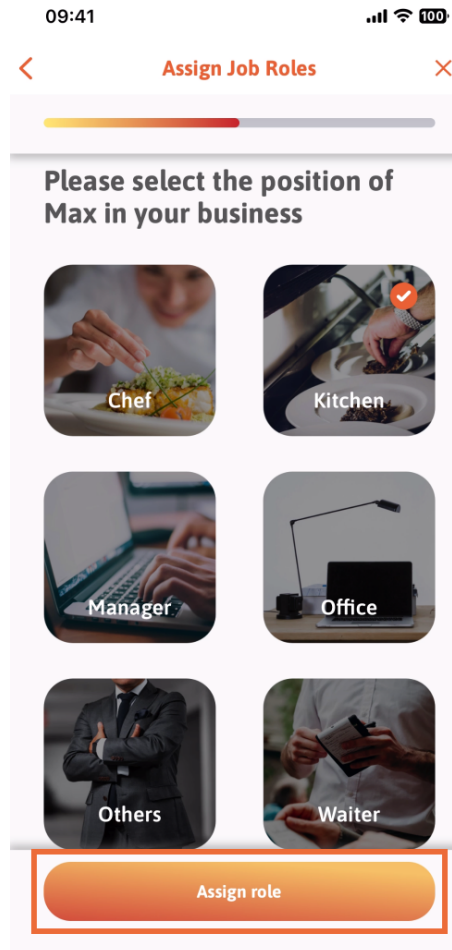
The screenshot shows a mobile app interface for adding a team member. At the top, the time is 09:41 and the battery is at 100%. The screen title is "QR Code". Below the title is a progress bar and the question "What's the name of your team member?". There is a placeholder for a profile picture with a pencil icon. Below this are two text input fields: "First Name" with the value "Max" and "Last Name (optional)" with the value "Mustermann". At the bottom, there is a large orange button labeled "Add Team Member" which is highlighted with a red border.



A következő lépésben ki kell választania azt a **pozíciót, amelyet** az új tag betölt. Kiválasztottuk például a **Konyhát** .

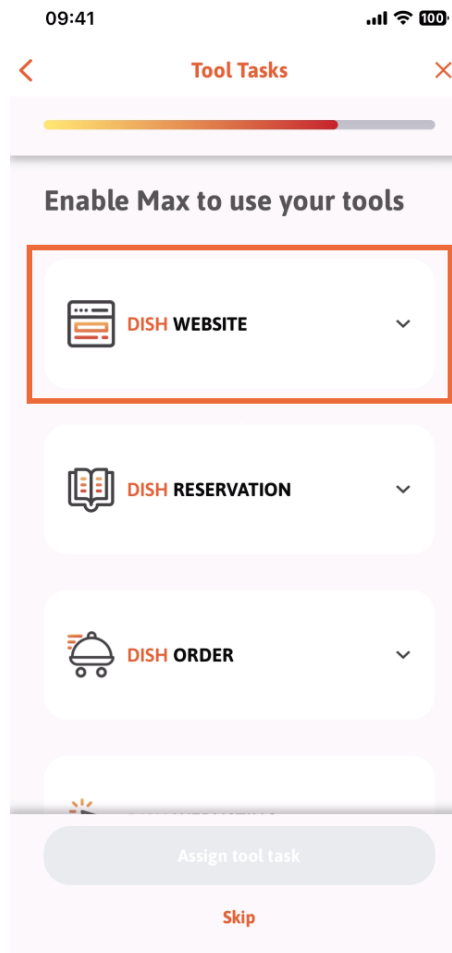


Ezután meg kell érintenie a **Szerepkör hozzárendelése** elemet .



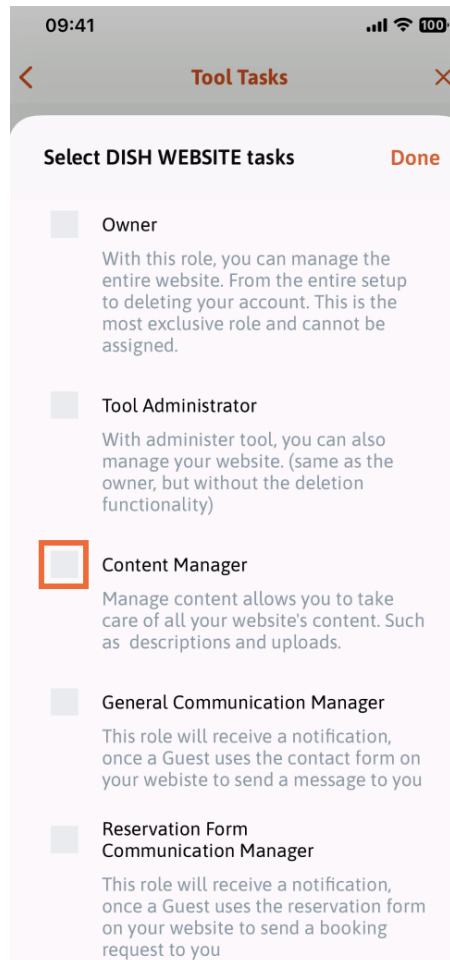


Azt is kiválaszthatja, hogy az új csapattag mely eszközöket használhatja. Ha úgy dönt, hogy használhat egy eszközt a **DISH webhelyen**, koppintson rá a következő részre lépéshez.



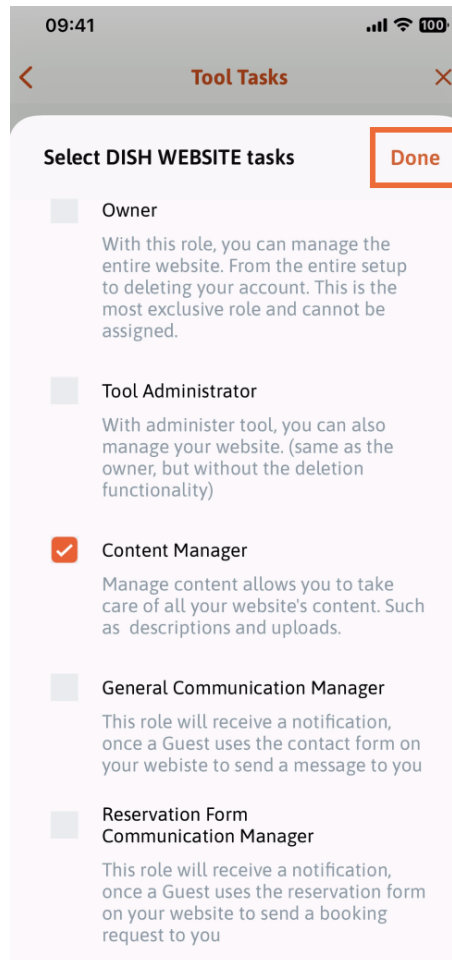


Megnyílik egy legördülő menü, amely különböző lehetőségeket kínál. Esetünkben a **Tartalomkezelőt** fogjuk kiválasztani .

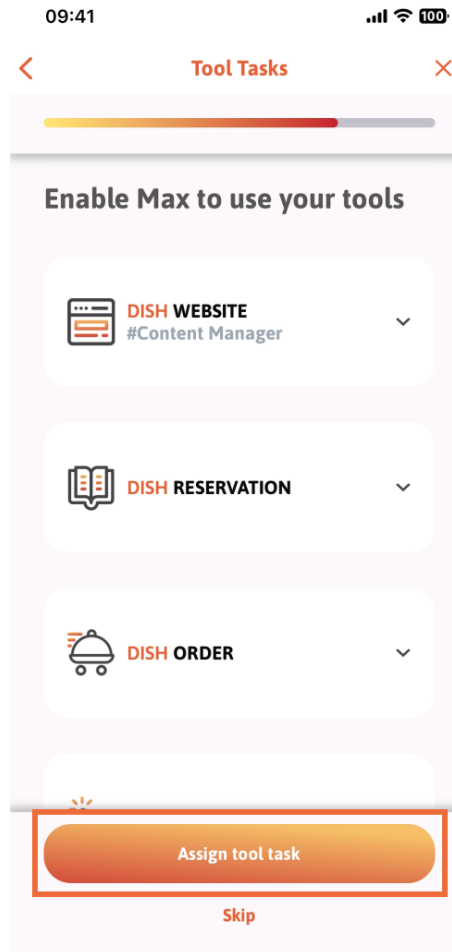





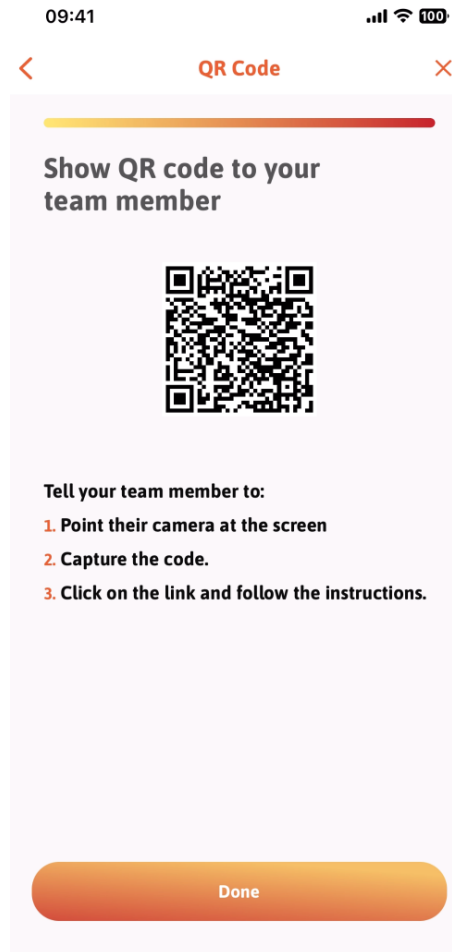
A feladat kiválasztása után a megfelelő négyzet narancssárga színűvé válik. Kattintson a **Kész gombra**



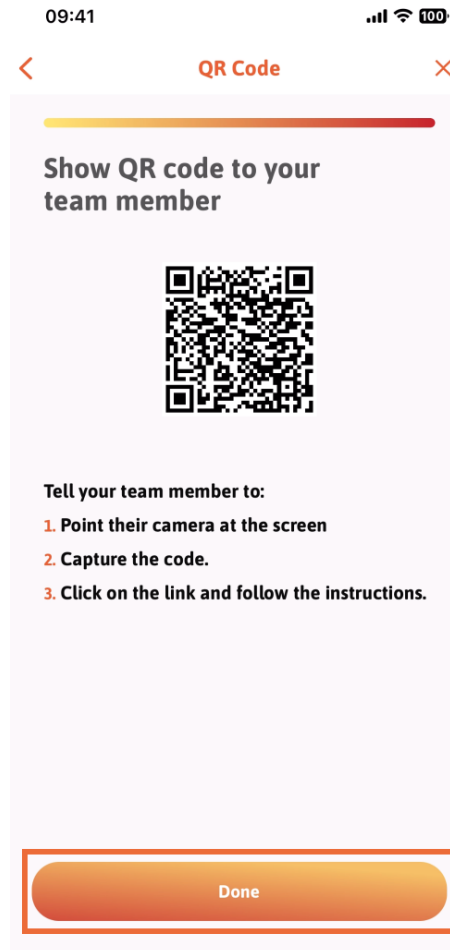
Most rákattinthat az **Eszközfeladat hozzárendelése elemre**.



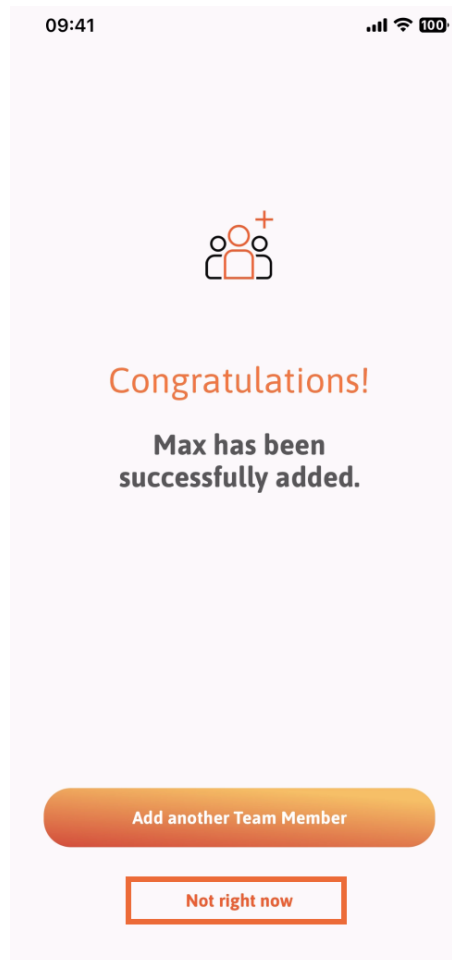
 Ebben a lépésben ellenőrizheti, hogy a QR-kód sikeresen létrejött-e.



📱 Létrehozott egy új QR-kódot, amelyet megmutathat új csapattagjának. Kattintson a **Kész gombra**.

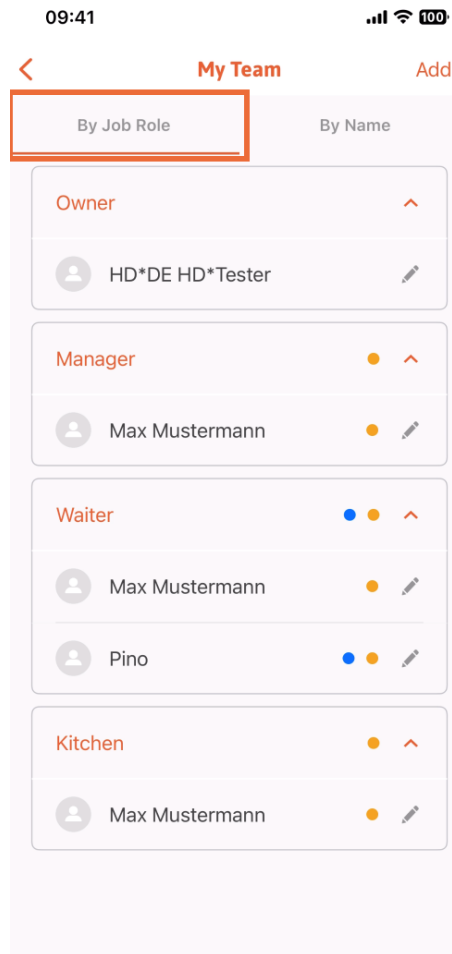


- Ha sikeresen felvette az új csapattagot, és nem szeretne újabbat hozzáadni, kattintson a **Nem most gombra**.

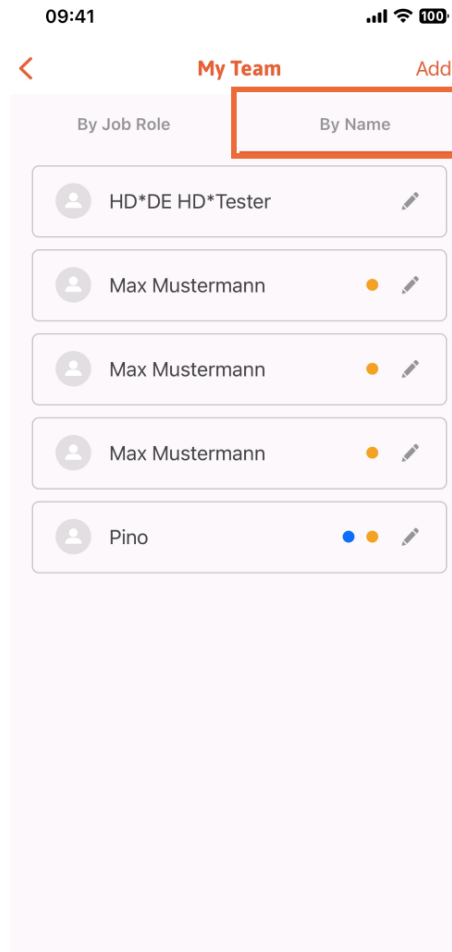




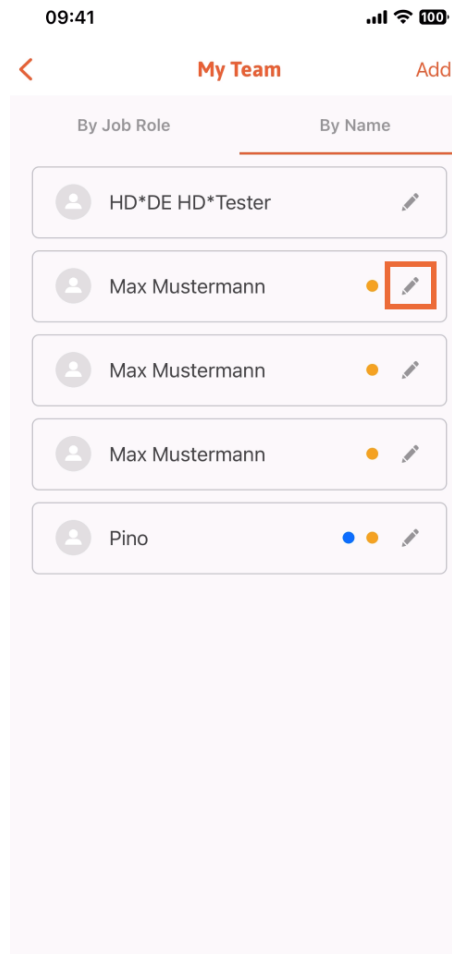
A Csapatom részben megjelenítheti az összes csapattagot a szerepkör alapján, ha megérinti a **Munkakör szerint elemet**.



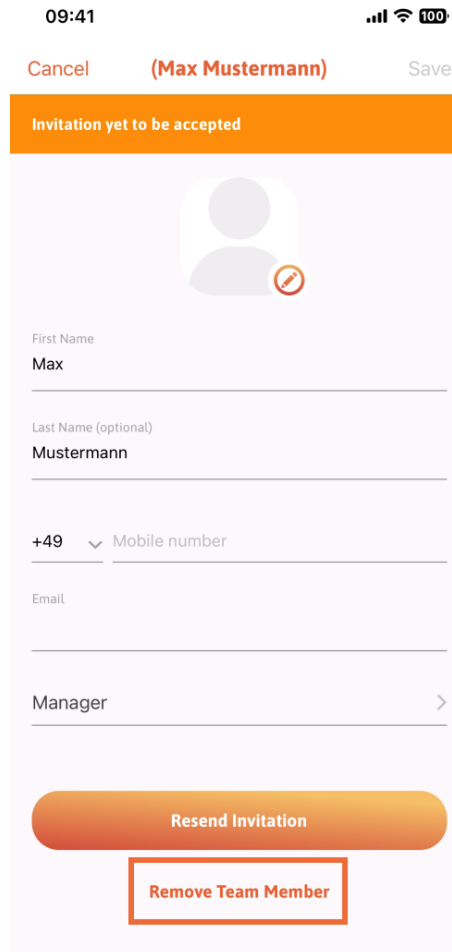
Vagy dönthet úgy, hogy megjeleníti őket a **Név szerint** elemre kattintva .



- Ha egy csapattag adatait szeretné szerkeszteni vagy eltávolítani, kattintson a nevük jobb oldalán található **ceruza ikonra**.

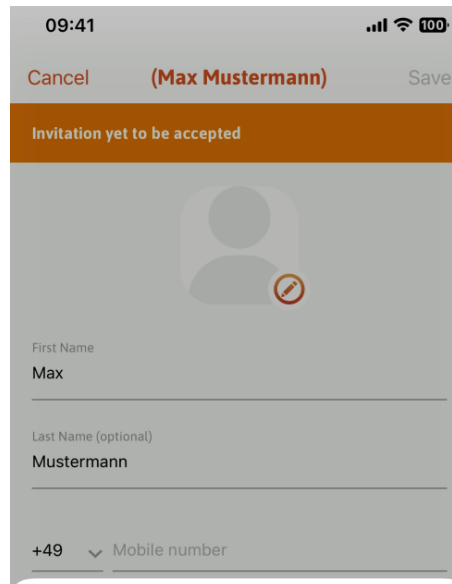


A csapattag eltávolításához kattintson a **Csapattag eltávolítása** elemre alul .





Ha ezt választja, egy felugró menü ismét megkérdezi, hogy biztosan eltávolítja-e ezt a csapattagot. Erősítse meg, koppintson az **Igen** gombra .



Remove Team Member

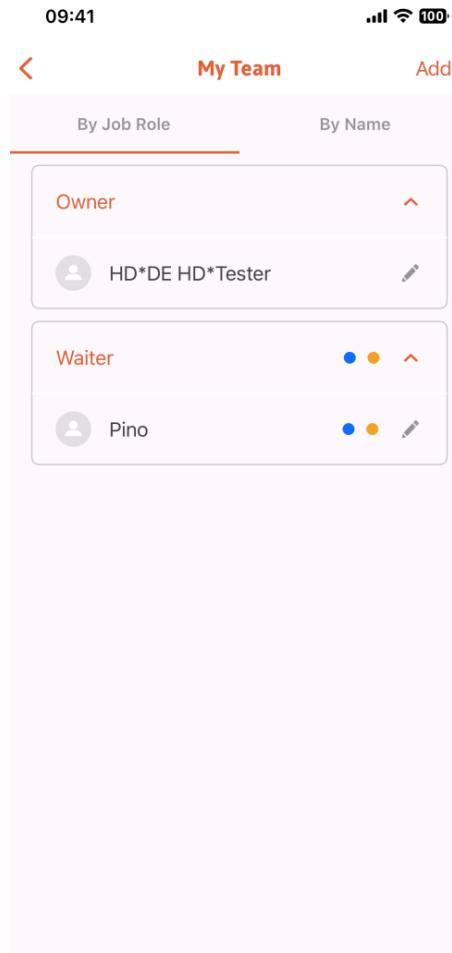
Do you want to remove Max Mustermann from your establishment?

Yes

Not right now



Ez az. Kész vagy. Most már tudja, hogyan kezelheti a csapat tagjait az alkalmazásban.





Scan to go to the interactive player