





Willkommen auf dem [fiscaltrust-Portal](#). Hier zeigen wir dir, wie du einen [DSFinV-K-Bericht](#) erstellen und herunterladen kannst. **fiscaltrust ist KEIN DISH-Produkt, daher können wir keine Verantwortung für Prozessänderungen oder Fehlfunktionen übernehmen!**



Um dich anzumelden, gib deine **Anmeldedaten** ein und klicke auf **Login**.





Klicke nun auf **Konfiguration**.

The screenshot displays the Fiskaltrust web application interface. On the left is a dark sidebar with a navigation menu. The main content area is light gray and contains several sections:

- Stammdaten des angemeldeten Benutzers:** Shows a user profile with fields for E-Mail, Telefon, and Lokalisierung (Language: de-DE, de; Timezone: UTC+01:00). It includes a download icon and buttons for 'Anrufen' and 'E-Mail'.
- Stammdaten des Unternehmens:** Shows company information for 'DISH Digital Solutions GmbH', including E-Mail, Adresse (Metro-Straße 1, 40235 Düsseldorf), and Telefon. It also includes 'Anrufen' and 'E-Mail' buttons.
- Kassenbetreiber Verbindungen von Test Freeman:** A section titled 'Liste der KassenHändler oder KassenBerater' with a search bar and a download icon.
- Kassenbetreiber Verbindungen von Test-company:** Another section titled 'Liste der KassenHändler oder KassenBerater' with a search bar and a download icon.

The sidebar menu includes: Übersicht, Benutzerinformationen, Informationen zum Unternehmen, Kassenbetreiber, KassenHändler, Rollout Management, Werkzeuge, KassenSysteme, Metriken, **Konfiguration** (highlighted with an orange box), Digitaler Beleg (Preview), Shop, Hilfe, and Abmelden.

At the bottom of the page, there is a footer with the text: 'fiskaltrust Deutschland GmbH, Moosweg 3, 51377 Leverkusen, support@fiskaltrust.de' and a phone number: '1.162.23353.69551+b719fabb1, © 2023'.



Klicke jetzt auf **Queue**.

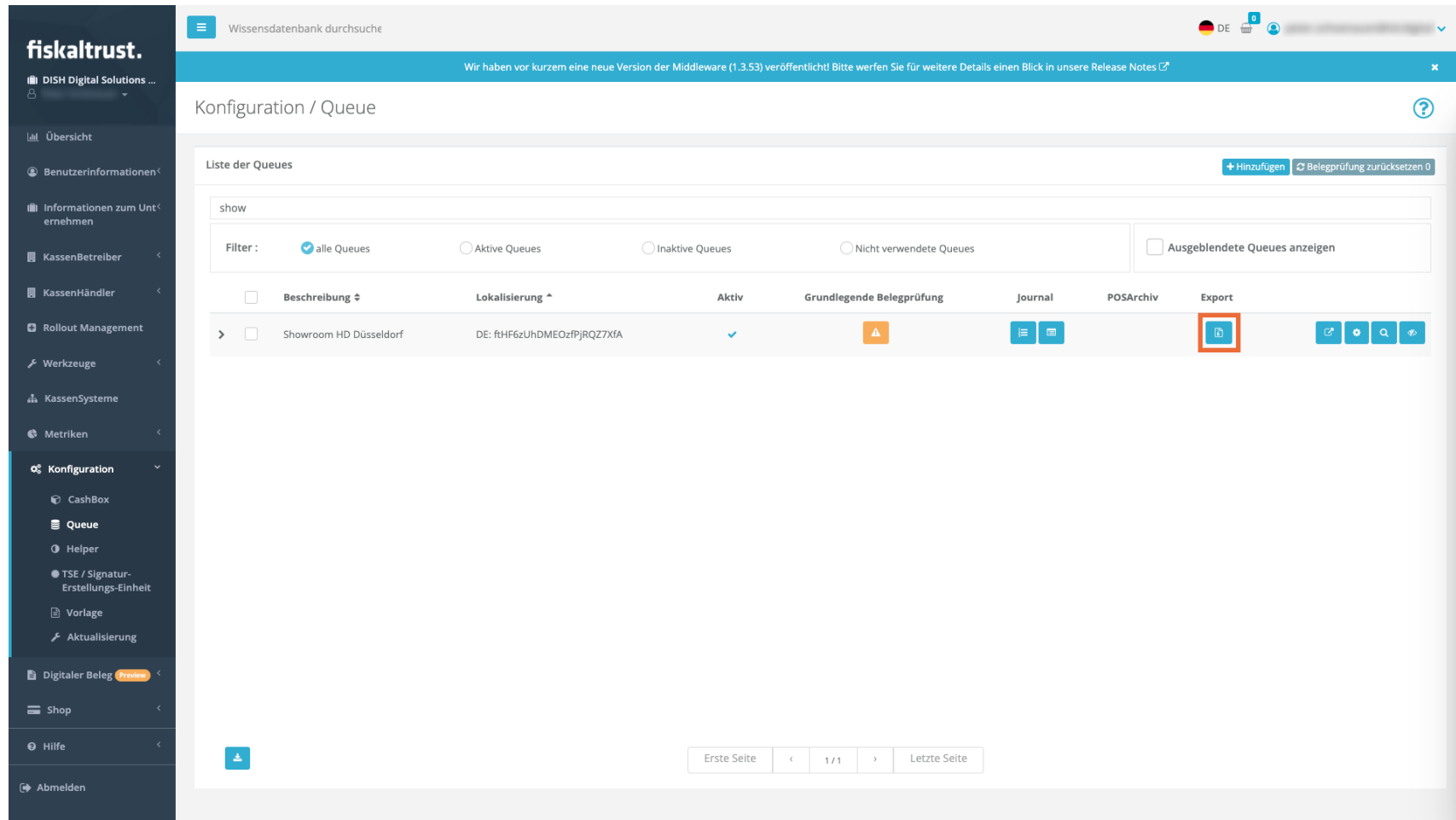
The screenshot displays the 'fiskaltrust' web application interface. On the left is a dark sidebar with a navigation menu. The main content area is light gray and contains several sections:

- Stammdaten des angemeldeten Benutzers:** Shows a user profile with a placeholder icon, email, and phone number. It also lists company affiliation (DISH Digital Solutions GmbH) and localization details (language: de-DE, time zone: UTC+01:00).
- Stammdaten des Unternehmens:** Shows company details for 'DISH Digital Solutions GmbH', including address (Metro-Straße 1, 40235 Düsseldorf) and contact information.
- Kassenbetreiber Verbindungen von Test Freeman:** A section for managing active accounts of cashiers or consultants, with a search bar and a download icon.
- Kassenbetreiber Verbindungen von Test-company:** A similar section for another test company.

The sidebar menu includes options like 'Übersicht', 'Benutzerinformationen', 'Kassenbetreiber', and 'Konfiguration'. The 'Queue' option under 'Konfiguration' is highlighted with an orange border, corresponding to the instruction above.



Klicke auf den **Export Button** des Standorts, für den du den Bericht erstellen möchtest.



The screenshot shows the 'Konfiguration / Queue' page in the Fiskaltrust application. The page title is 'Konfiguration / Queue'. Below the title, there is a search bar with the text 'show'. A filter section shows 'alle Queues' selected. Below the filter, there is a table with columns: 'Beschreibung', 'Lokalisierung', 'Aktiv', 'Grundlegende Belegprüfung', 'Journal', 'POSArchiv', and 'Export'. The 'Export' column for the 'Showroom HD Düsseldorf' row is highlighted with a red box. The 'Export' button is a blue icon with a document symbol.

Beschreibung	Lokalisierung	Aktiv	Grundlegende Belegprüfung	Journal	POSArchiv	Export
Showroom HD Düsseldorf	DE: ftHF6zUhDMEozPjRQZ7XfA	✓	⚠	📄	📄	📄

Die Seite **Werkzeuge / Export / Erstellen** öffnet sich. Wähle zunächst, mit Hilfe des **Kalenders**, den gewünschten Zeitraum aus.

The screenshot shows the 'Werkzeuge / Export / Erstellen' page in the fiskaltrust application. The interface includes a left sidebar with navigation options like 'Übersicht', 'Benutzerinformationen', and 'Werkzeuge'. The main content area features a warning banner, a queue description for 'Showroom HD Düsseldorf (DE)', and a date range selector. The date range is set from 02/27/2023 to 12/15/2023. Below this, there are sections for 'Exporttyp' (with 'Vollständiger Export (XML)' selected) and 'Exportziel' (with 'Azure Storage' selected). A blue notification box at the bottom right states: 'Auch wenn kein Exportziel konfiguriert ist, kann der Export über das Portal heruntergeladen werden, sobald er abgeschlossen ist.'



Wähle das **Startdatum**, indem du auf den **ersten Tag** klickst, an dem der Bericht beginnen soll.

The screenshot shows the 'Werkzeuge / Export / Erstellen' page in the Fiskaltrust application. A yellow warning banner at the top states: 'Achtung! Solange weder das Produkt fiskaltrust.PosArchiv noch das Produkt MeinFiscal aktiviert wurden, ist diese Funktion nur in der Sandbox verfügbar. Entweder das PosArchiv- oder das MeinFiscal-Produkt müssen gekauft und aktiviert werden, um die Exportoption zu aktivieren.'

The main content area is titled 'Queue-Beschreibung: Showroom HD Düsseldorf (DE)' with ID 'cd7af11f-4348-4330-b37c-1801419e077c'. Below this, instructions state: 'Verwenden Sie diese Seite, um einen Export für eine Queue zu starten. Bitte wählen Sie dazu den Export-Bereich (entweder nach Belegnummer oder nach Datum), den Exporttyp und ein optionales Export-Ziele aus.'

The 'Exportbereich' section contains two main input groups:

- Belegnummer auswählen:** 'Von: 1' and 'Bis: 2049'.
- Datum auswählen:** 'Von: 02/27/2023 00:00' and 'Bis: 12/15/2023 23:59'. A calendar pop-up is open, showing 'April 2023' with the 1st highlighted in a red box.

The 'Exporttyp' section offers three options:

- Vollständiger Export (XML):** Selected. Description: 'Export aller Daten, die an die Queue einer CashBox gesendet wurden. Die Daten werden in XML-Datei aggregiert, welche z.B. mit Microsoft Excel geöffnet werden kann. Verfügbar in allen Ländern'.
- Vollständiger Export (CSV):** Unselected. Description: 'Ein vollständiger Export aller Daten, die an die Queue gesendet wurden. Die Daten werden in CSV-Dateien aggregiert, die z.B. mit Microsoft Excel geöffnet werden können. Verfügbar in allen Ländern'.
- DSFinV-K:** Unselected. Description: 'Ein DSFinV-K (Digitale Schnittstelle der Finanzverwaltung für Kassensysteme) kompatibler Export der an die Queue gesendeten Daten. Die Daten werden gemäß dem DSFinV-K 2.3 in mehrere CSV-Dateien aggregiert'.

The 'Exportziel' section has an unselected checkbox for 'Azure Storage' with the description: 'Lädt die Ausgabedaten (z. B. ZIP-Dateien) in einen konfigurierbaren Azure Blob Storage hoch.' A blue note below states: 'Auch wenn kein Exportziel konfiguriert ist, kann der Export über das Portal heruntergeladen werden, sobald er abgeschlossen ist.'

At the bottom left, it says 'fiskaltrust Deutschland GmbH, Moosweg 3, 51377 Leverkusen, support@fiskaltrust.de'. At the bottom right, the ID '1.162.23353.69551+b719fabb1, © 2023' is visible.

Wähle das **Enddatum**, indem du auf den **letzten Tag** klickst, den dieser Bericht enthalten soll.

The screenshot shows the 'Werkzeuge / Export / Erstellen' page in the fiskaltrust application. A warning message states that the export function is only available in the sandbox if 'fiskaltrust.PosArchiv' or 'MeinFiscal' is activated. The user is configuring an export for 'Showroom HD Düsseldorf (DE)'. The 'Exportbereich' section shows a date range from 04/01/2023 to 12/15/2023. A date picker is open, showing 'June 2023' with the 30th highlighted. The 'Exporttyp' section has 'Vollständiger Export (XML)' selected. The 'Exportziel' section has 'Azure Storage' selected. A footer note indicates that if no export target is configured, the report can be downloaded directly from the portal.



Scrolle weiter nach unten und wähle das **Vollständiger Export (XML)**, oder das **Vollständiger Export (CMS)** Feld. **Notiz: In der Regel wird CSV bevorzugt.**

The screenshot shows the Fiskaltrust web application interface. On the left is a dark sidebar with navigation items: Übersicht, Benutzerinformationen, Informationen zum Unternehmen, Kassenbetreiber, Kassenhändler, Rollout Management, **Werkzeuge** (highlighted), Exporte, Download, AKO-Dateibrowser, Kassensysteme, Metriken, Konfiguration, Digitaler Beleg (Preview), Shop, Hilfe, and Abmelden. The main content area is titled 'Wissensdatenbank durchsuche' and shows a search bar with 'CSV' entered. Below the search bar, there are two columns: 'Exporttyp' and 'Exportziel'. In the 'Exporttyp' column, the 'Vollständiger Export (XML)' option is selected with a radio button and is highlighted with a red box. Below it are 'Vollständiger Export (CSV)', 'DSFinV-K', 'DFKA Taxonomie', and 'TAR'. In the 'Exportziel' column, the 'Azure Storage' option is selected with a checkbox. A blue information box below the 'Exportziel' section states: 'Auch wenn kein Exportziel konfiguriert ist, kann der Export über das Portal heruntergeladen werden, sobald er abgeschlossen ist.' At the bottom right of the main content area is a blue button labeled 'Export starten'. The footer contains the text: 'fiskaltrust Deutschland GmbH, Moosweg 3, 51377 Leverkusen, support@fiskaltrust.de' and '1.162.23353.69551+b719fabbc1, © 2023'.



Klicke auf **Export starten**.

The screenshot shows the Fiskaltrust web application interface. On the left is a dark sidebar with the 'fiskaltrust.' logo and a navigation menu including 'Übersicht', 'Benutzerinformationen', 'Informationen zum Unternehmen', 'Kassenbetreiber', 'Kassenhändler', 'Rollout Management', 'Werkzeuge', 'Exporte', 'Download', 'AKO-Dateibrowser', 'KassenSysteme', 'Metriken', 'Konfiguration', 'Digitaler Beleg', 'Shop', 'Hilfe', and 'Abmelden'. The main content area is titled 'Wissensdatenbank durchsuche' and features a search bar with 'BPS' entered. Below the search bar, there are two columns: 'Exporttyp' and 'Exportziel'. The 'Exporttyp' column contains five options: 'Vollständiger Export (XML)', 'Vollständiger Export (CSV)' (which is selected with a radio button), 'DSFinV-K', 'DFKA Taxonomie', and 'TAR'. The 'Exportziel' column contains one option: 'Azure Storage'. A blue information box below the 'Exportziel' section states: 'Auch wenn kein Exportziel konfiguriert ist, kann der Export über das Portal heruntergeladen werden, sobald er abgeschlossen ist.' At the bottom right of the main content area, there is a blue button labeled 'Export starten' which is highlighted with a red rectangular box. The footer of the page contains the text 'fiskaltrust Deutschland GmbH, Moosweg 3, 51377 Leverkusen, support@fiskaltrust.de' and the ID '1.162.23353.69551+b719fabbc1, © 2023'.



Deine Exportseite wird geöffnet und die neueste Datei steht ganz oben. Bitte unterbreche nicht den Prozess und warte, bis der Bericht fertig ist.

fiscaltrust.

DISH Digital Solutions ...

- Übersicht
- Benutzerinformationen
- Informationen zum Unternehmen
- Kassenbetreiber
- Kassenhändler
- Rollout Management
- Werkzeuge**
 - Exporte
 - Download
 - AKO-Dateibrowser
- KassenSysteme
- Metriken
- Konfiguration
- Digitaler Beleg Preview
- Shop
- Hilfe
- Abmelden

Wissensdatenbank durchsuche DE

Werkzeuge / Exporte

Hinweise für Exporte einer Queue

Um einen neuen Export zu erstellen, wählen Sie bei Konfiguration / Queue in der Zeile der gewünschten Queue die Schaltfläche Exportieren.

! Die meisten Exporte sollten in wenigen Minuten abgeschlossen sein. Exporte sehr großer Queues können bis zu eine Stunde dauern.

! Vermissen Sie Ihre bisherigen Exporte? Sie sind immer noch verfügbar. Drücken Sie die Schaltfläche "Vorheriger Export", um sie zu finden.

[Vorherige Exporte](#)

Liste der Exporte

Status	Queue-Beschreibung	Exporttyp	Start-Zeitpunkt	Abschluss-Zeitpunkt	Details
	Showroom HD Düsseldorf	CSV	12/19/2023 4:27 PM		Erste Belegnummer: 182 Letzte Belegnummer: 658 Queue-ID: cd7af11f-4348-4330-b37c-f8d1419ed77c
> ✓	Showroom HD Düsseldorf	DSFinVK	12/19/2023 2:45 PM	12/19/2023 2:47 PM	Erste Belegnummer: 182 Letzte Belegnummer: 793 Queue-ID: cd7af11f-4348-4330-b37c-f8d1419ed77c
> ✓	Showroom HD Düsseldorf	CSV	12/19/2023 12:28 PM	12/19/2023 12:29 PM	Erste Belegnummer: 1504 Letzte Belegnummer: 1936 Queue-ID: cd7af11f-4348-4330-b37c-f8d1419ed77c
> ✓	Showroom HD Düsseldorf	CSV	12/19/2023 10:18 AM	12/19/2023 10:18 AM	Erste Belegnummer: 1504 Letzte Belegnummer: 1936 Queue-ID: cd7af11f-4348-4330-b37c-f8d1419ed77c
> ✓	Showroom HD Düsseldorf	DSFinVK	12/18/2023 5:57 PM	12/18/2023 6:00 PM	Erste Belegnummer: 182 Letzte Belegnummer: 793 Queue-ID: cd7af11f-4348-4330-b37c-f8d1419ed77c
> ✓	Showroom HD Düsseldorf	CSV	12/18/2023 5:56 PM	12/18/2023 5:56 PM	Erste Belegnummer: 182 Letzte Belegnummer: 793 Queue-ID: cd7af11f-4348-4330-b37c-f8d1419ed77c
> ✓	Showroom HD Düsseldorf	DSFinVK	12/18/2023 4:06 PM	12/18/2023 4:09 PM	Erste Belegnummer: 182 Letzte Belegnummer: 793 Queue-ID: cd7af11f-4348-4330-b37c-f8d1419ed77c
> ✓	Showroom HD Düsseldorf	CSV	12/18/2023 12:57 PM	12/18/2023 12:57 PM	Erste Belegnummer: 1504 Letzte Belegnummer: 1936 Queue-ID: cd7af11f-4348-4330-b37c-f8d1419ed77c

fiscaltrust Deutschland GmbH, Moosweg 3, 51377 Leverkusen, support@fiscaltrust.de 1.162.23353.69551+b719fabbct1, © 2023



Wenn das Statuszeichen auf abgeschlossen steht, klicke auf den **kleinen Pfeil**, um die Optionen aufzuklappen.

fiscaltrust.

DISH Digital Solutions ...

- Übersicht
- Benutzerinformationen
- Informationen zum Unternehmen
- Kassenbetreiber
- Kassenhändler
- Rollout Management
- Werkzeuge**
 - Exporte
 - Download
 - AKO-Dateibrowser
- KassenSysteme
- Metriken
- Konfiguration
- Digitaler Beleg Preview
- Shop
- Hilfe
- Abmelden

Wissensdatenbank durchsuche
DE

Werkzeuge / Exporte

Hinweise für Exporte einer Queue

Um einen neuen Export zu erstellen, wählen Sie bei Konfiguration / Queue in der Zeile der gewünschten Queue die Schaltfläche Exportieren.

Die meisten Exporte sollten in wenigen Minuten abgeschlossen sein. Exporte sehr großer Queues können bis zu eine Stunde dauern.

Vermissen Sie Ihre bisherigen Exporte? Sie sind immer noch verfügbar. Drücken Sie die Schaltfläche "Vorheriger Export", um sie zu finden.

Vorherige Exporte

Liste der Exporte

Status	Queue-Beschreibung	Exporttyp	Start-Zeitpunkt	Abschluss-Zeitpunkt	Details
▶ ✓	Showroom HD Düsseldorf	CSV	12/19/2023 4:27 PM	19/12/2023 16:28	Erste Belegnummer: 182 Letzte Belegnummer: 658 Queue-ID: cd7af11f-4348-4330-b37c-f8d1419ed77c
> ✓	Showroom HD Düsseldorf	DSFinVK	12/19/2023 2:45 PM	12/19/2023 2:47 PM	Erste Belegnummer: 182 Letzte Belegnummer: 793 Queue-ID: cd7af11f-4348-4330-b37c-f8d1419ed77c
> ✓	Showroom HD Düsseldorf	CSV	12/19/2023 12:28 PM	12/19/2023 12:29 PM	Erste Belegnummer: 1504 Letzte Belegnummer: 1936 Queue-ID: cd7af11f-4348-4330-b37c-f8d1419ed77c
> ✓	Showroom HD Düsseldorf	CSV	12/19/2023 10:18 AM	12/19/2023 10:18 AM	Erste Belegnummer: 1504 Letzte Belegnummer: 1936 Queue-ID: cd7af11f-4348-4330-b37c-f8d1419ed77c
> ✓	Showroom HD Düsseldorf	DSFinVK	12/18/2023 5:57 PM	12/18/2023 6:00 PM	Erste Belegnummer: 182 Letzte Belegnummer: 793 Queue-ID: cd7af11f-4348-4330-b37c-f8d1419ed77c
> ✓	Showroom HD Düsseldorf	CSV	12/18/2023 5:56 PM	12/18/2023 5:56 PM	Erste Belegnummer: 182 Letzte Belegnummer: 793 Queue-ID: cd7af11f-4348-4330-b37c-f8d1419ed77c
> ✓	Showroom HD Düsseldorf	DSFinVK	12/18/2023 4:06 PM	12/18/2023 4:09 PM	Erste Belegnummer: 182 Letzte Belegnummer: 793 Queue-ID: cd7af11f-4348-4330-b37c-f8d1419ed77c
> ✓	Showroom HD Düsseldorf	CSV	12/18/2023 12:57 PM	12/18/2023 12:57 PM	Erste Belegnummer: 1504 Letzte Belegnummer: 1936 Queue-ID: cd7af11f-4348-4330-b37c-f8d1419ed77c

fiscaltrust Deutschland GmbH, Moosweg 3, 51377 Leverkusen, support@fiscaltrust.de

1.162.23353.69551+b719fabb1, © 2023

© 2023 DISH Digital Solutions GmbH

13 of 17

- ☞ **Klicke** nun auf die Datei, die du herunterladen möchtest (in der Regel **die Zip-Datei**) und der Download wird gestartet. Nach ein paar Sekunden (je nach Verbindungsgeschwindigkeit) befindet sich die Datei in deinem **Download-Ordner**.

fiscaltrust.

DISH Digital Solutions ...

- Übersicht
- Benutzerinformationen
- Informationen zum Unt...
- Kassenbetreiber
- KassenHändler
- Rollout Management
- Werkzeuge**
- Exporte
- Download
- AKO-Dateibrowser
- KassenSysteme
- Metriken
- Konfiguration
- Digitaler Beleg Preview
- Shop
- Hilfe
- Abmelden

Wissensdatenbank durchsuche

DE

Werkzeuge / Exporte

Hinweise für Exporte einer Queue

Um einen neuen Export zu erstellen, wählen Sie bei Konfiguration / Queue in der Zeile der gewünschten Queue die Schaltfläche Exportieren.

- Die meisten Exporte sollten in wenigen Minuten abgeschlossen sein. Exporte sehr großer Queues können bis zu eine Stunde dauern.
- Vermissen Sie Ihre bisherigen Exporte? Sie sind immer noch verfügbar. Drücken Sie die Schaltfläche "Vorheriger Export", um sie zu finden.

Vorherige Exporte

Liste der Exporte

Tabelle durchsuchen

Status	Queue-Beschreibung	Exporttyp	Start-Zeitpunkt	Abschluss-Zeitpunkt	Details
✓	Showroom HD Düsseldorf	CSV	12/19/2023 4:27 PM	19/12/2023 16:28	Erste Belegnummer: 182 Letzte Belegnummer: 658 Queue-ID: cd7af11f-4348-4330-b37c-f8d1419ed77c
<p>Dateien:</p> <ul style="list-style-type: none"> queue-export-2023-12-19-cd7af11f-4348-4330-b37c-f8d1419ed77c-CSV-182-658.zip queue-journal-2023-12-19-cd7af11f-4348-4330-b37c-f8d1419ed77c-CSV-182-658.json 					
> ✓	Showroom HD Düsseldorf	DSFinVK	12/19/2023 2:45 PM	12/19/2023 2:47 PM	Erste Belegnummer: 182 Letzte Belegnummer: 793 Queue-ID: cd7af11f-4348-4330-b37c-f8d1419ed77c
> ✓	Showroom HD Düsseldorf	CSV	12/19/2023 12:28 PM	12/19/2023 12:29 PM	Erste Belegnummer: 1504 Letzte Belegnummer: 1936 Queue-ID: cd7af11f-4348-4330-b37c-f8d1419ed77c
> ✓	Showroom HD Düsseldorf	CSV	12/19/2023 10:18 AM	12/19/2023 10:18 AM	Erste Belegnummer: 1504 Letzte Belegnummer: 1936 Queue-ID: cd7af11f-4348-4330-b37c-f8d1419ed77c
> ✓	Showroom HD Düsseldorf	DSFinVK	12/18/2023 5:57 PM	12/18/2023 6:00 PM	Erste Belegnummer: 182 Letzte Belegnummer: 793 Queue-ID: cd7af11f-4348-4330-b37c-f8d1419ed77c
> ✓	Showroom HD Düsseldorf	CSV	12/18/2023 5:56 PM	12/18/2023 5:56 PM	Erste Belegnummer: 182 Letzte Belegnummer: 793 Queue-ID: cd7af11f-4348-4330-b37c-f8d1419ed77c
> ✓	Showroom HD Düsseldorf	DSFinVK	12/18/2023 4:06 PM	12/18/2023 4:09 PM	Erste Belegnummer: 182 Letzte Belegnummer: 793 Queue-ID: cd7af11f-4348-4330-b37c-f8d1419ed77c

fiscaltrust Deutschland GmbH, Moosweg 3, 51377 Leverkusen, support@fiscaltrust.de

1.162.23353.69551+b719fabbc1, © 2023



Jetzt weißt du, wie du einen CSV bzw. XML Bericht für deinen Steuerberater erstellst.

fiskaltrust.

DISH Digital Solutions ...

- Übersicht
- Benutzerinformationen
- Informationen zum Unternehmen
- Kassenbetreiber
- Kassenhändler
- Rollout Management
- Werkzeuge**
- Exporte**
- Download
- AKO-Dateibrowser
- KassenSysteme
- Metriken
- Konfiguration
- Digitaler Beleg Preview
- Shop
- Hilfe
- Abmelden

Wissensdatenbank durchsuche
DE

Werkzeuge / Exporte

Hinweise für Exporte einer Queue

Um einen neuen Export zu erstellen, wählen Sie bei Konfiguration / Queue in der Zeile der gewünschten Queue die Schaltfläche Exportieren.

Die meisten Exporte sollten in wenigen Minuten abgeschlossen sein. Exporte sehr großer Queues können bis zu eine Stunde dauern.

Vermissen Sie Ihre bisherigen Exporte? Sie sind immer noch verfügbar. Drücken Sie die Schaltfläche "Vorheriger Export", um sie zu finden.

Vorherige Exporte

Liste der Exporte

Tabelle durchsuchen

Status	Queue-Beschreibung	Exporttyp	Start-Zeitpunkt	Abschluss-Zeitpunkt	Details
✓	Showroom HD Düsseldorf	CSV	12/19/2023 4:27 PM	19/12/2023 16:28	Erste Belegnummer: 182 Letzte Belegnummer: 658 Queue-ID: cd7af11f-4348-4330-b37c-f8d1419ed77c
Dateien: queue-export-2023-12-19-cd7af11f-4348-4330-b37c-f8d1419ed77c-CSV-182-658.zip queue-journal-2023-12-19-cd7af11f-4348-4330-b37c-f8d1419ed77c-CSV-182-658.json					
> ✓	Showroom HD Düsseldorf	DSFinVK	12/19/2023 2:45 PM	12/19/2023 2:47 PM	Erste Belegnummer: 182 Letzte Belegnummer: 793 Queue-ID: cd7af11f-4348-4330-b37c-f8d1419ed77c
> ✓	Showroom HD Düsseldorf	CSV	12/19/2023 12:28 PM	12/19/2023 12:29 PM	Erste Belegnummer: 1504 Letzte Belegnummer: 1936 Queue-ID: cd7af11f-4348-4330-b37c-f8d1419ed77c
> ✓	Showroom HD Düsseldorf	CSV	12/19/2023 10:18 AM	12/19/2023 10:18 AM	Erste Belegnummer: 1504 Letzte Belegnummer: 1936 Queue-ID: cd7af11f-4348-4330-b37c-f8d1419ed77c
> ✓	Showroom HD Düsseldorf	DSFinVK	12/18/2023 5:57 PM	12/18/2023 6:00 PM	Erste Belegnummer: 182 Letzte Belegnummer: 793 Queue-ID: cd7af11f-4348-4330-b37c-f8d1419ed77c
> ✓	Showroom HD Düsseldorf	CSV	12/18/2023 5:56 PM	12/18/2023 5:56 PM	Erste Belegnummer: 182 Letzte Belegnummer: 793 Queue-ID: cd7af11f-4348-4330-b37c-f8d1419ed77c
> ✓	Showroom HD Düsseldorf	DSFinVK	12/18/2023 4:06 PM	12/18/2023 4:09 PM	Erste Belegnummer: 182 Letzte Belegnummer: 793 Queue-ID: cd7af11f-4348-4330-b37c-f8d1419ed77c

fiskaltrust Deutschland GmbH, Moosweg 3, 51377 Leverkusen, support@fiskaltrust.de
1.162.23353.69551+b719fabbc1, © 2023



Scan to go to the interactive player