



Benvenuto nella dashboard di DISH POS. In questo tutorial ti mostreremo come configurare i messaggi di pagamento QR.

DISH POS v3.54.1 (V) Demo IT Video 📄 🎓 Dish Support 👤 dish_it_video@dish.digital

Dashboard 🔴 Mostra importi IVA inclusa

Dati sul fatturato odierno

Fatturato	Transazioni	Spesa media	Ordini in corso
€ 0,00	0	€ 0,00	€ 0,00
			Importo
			0
			Ultimo aggiornamento: Today at 16:27

Dettagli fatturato

— Questa settimana — Settimana precedente

	FATTURATO A OGGI QUESTA SETTIMANA	FATTURATO A OGGI ULTIMA SETTIMANA	TOTALE FATTURATO ULTIMA SETTIMANA
€100	€ 0,00	€ 0,00	€ 0,00
€90			
€80			
€70			
€60			
€50			
€40			
€30			
€20			
€10			
€0			

	SPESA MEDIA A OGGI QUESTA SETTIMANA	SPESA MEDIA A OGGI ULTIMA SETTIMANA	SPESA MEDIA ULTIMA SETTIMANA
	€ 0,00	€ 0,00	€ 0,00

	NUMERO DI TRANSAZIONI A OGGI QUESTA SETTIMANA	NUMERO DI TRANSAZIONI A OGGI ULTIMA SETTIMANA	TOTALE TRANSAZIONI ULTIMA SETTIMANA
			0



Il primo passo è cliccare su **Self-Service**.

DISH POS v3.54.1 (V) Demo IT Video Dish Support dish_it_video@dish.digital

Dashboard

Mostra importi IVA inclusa

Dati sul fatturato odierno

Fatturato	Transazioni	Spesa media	Ordini in corso
€ 0,00	0	€ 0,00	€ 0,00

Importo: 0

Ultimo aggiornamento: Today at 16:27

Dettagli fatturato

— Questa settimana — Settimana precedente

€100	FATTURATO A OGGI QUESTA SETTIMANA	FATTURATO A OGGI ULTIMA SETTIMANA	TOTALE FATTURATO ULTIMA SETTIMANA
€90	€ 0,00	€ 0,00	€ 0,00
€80	SPESA MEDIA A OGGI QUESTA SETTIMANA	SPESA MEDIA A OGGI ULTIMA SETTIMANA	SPESA MEDIA ULTIMA SETTIMANA
€70	€ 0,00	€ 0,00	€ 0,00
€60	NUMERO DI TRANSAZIONI A OGGI QUESTA SETTIMANA	NUMERO DI TRANSAZIONI A OGGI ULTIMA SETTIMANA	TOTALE TRANSAZIONI ULTIMA SETTIMANA
€50			0
€40			
€30			
€20			
€10			
€0			



Poi vai su **Canali di vendita**.

DISH POS v3.54.1 (V) Demo IT Video Dish Support dish_it_video@dish.digital

Dashboard

Mostra importi IVA inclusa

Dati sul fatturato odierno

Fatturato	Transazioni	Spesa media	Ordini in corso
€ 0,00	0	€ 0,00	€ 0,00
			Importo
			0
			Ultimo aggiornamento: Today at 16:27

Dettagli fatturato

— Questa settimana — Settimana precedente

€100 €90 €80 €70 €60 €50 €40 €30 €20 €10 €0	FATTURATO A OGGI QUESTA SETTIMANA	FATTURATO A OGGI ULTIMA SETTIMANA	TOTALE FATTURATO ULTIMA SETTIMANA
	€ 0,00	€ 0,00	€ 0,00
	SPESA MEDIA A OGGI QUESTA SETTIMANA	SPESA MEDIA A OGGI ULTIMA SETTIMANA	SPESA MEDIA ULTIMA SETTIMANA
	€ 0,00	€ 0,00	€ 0,00
	NUMERO DI TRANSAZIONI A OGGI QUESTA SETTIMANA	NUMERO DI TRANSAZIONI A OGGI ULTIMA SETTIMANA	TOTALE TRANSAZIONI ULTIMA SETTIMANA
			0



Ora sei nella panoramica dei tuoi canali di vendita. Per modificare l'opzione Pagamento QR, clicca sull'**icona della matita** accanto ad essa.
















DISH POS v3.54.1 (V) Demo IT Video 📄 Dish Support 👤 dish_it_video@dish.digital ⌵

« Riduci menu

- Dashboard
- Articoli ⌵
- Finanza ⌵
- Generale ⌵
- Pagamento ⌵
- Self-service** ⌶
- Orari
- Canali di vendita
- Codici QR

Canali di vendita (7)

Q Cerca ☰ Mostra 50 ⌵ Record

	Nome ⌵	Locale ⌵	Tipo ⌵	URL
	Chiosco (Kiosk)	Dish Video Demo Italy	Chiosco ordini	 Copia link  Apri link
	Negozio online (Webshop)	Dish Video Demo Italy	Negozio online	 Copia link  Apri link
	Prendi e vai (Grab & Go)	Dish Video Demo Italy	Cassa automatica	 Copia link  Apri link
	QR - Online payment	Dish Video Demo Italy	QR	
	QR - Order resumption + Offline paym	Dish Video Demo Italy	QR	
	QR - Payment	Dish Video Demo Italy	QR	
	Self service	Dish Video Demo Italy	Cassa automatica	 Copia link  Apri link

1



Poi seleziona **Contenuto** dal menu a destra.

DISH POS v3.54.1

Modifica QR

- Generale
- Contenuto**
- Aspetto
- Mance
- Nota legale
- Orari di apertura

Generale

Nome*

Locale

Locale

Interazione con il cliente

Consenti commenti sugli ordini

Impostazioni lingue

Lingue

Lingua predefinita*

Identificazione

ID



Nota: a seconda delle impostazioni scelte durante la creazione del canale di vendita QR Ordering, i campi di testo visualizzati saranno diversi.

The screenshot displays the 'Modifica QR' (Edit QR) configuration page in the DISH POS system. The interface is divided into a left sidebar, a central settings menu, and a main content area.

- Sidebar:** Contains navigation options such as 'Dashboard', 'Articoli', 'Finanza', 'Generale', 'Pagamento', and 'Self-service'.
- Settings Menu:** Lists various configuration categories including 'Generale', 'Contenuto', 'Aspetto', 'Mance', 'Nota legale', and 'Orari di apertura'.
- Main Content Area:** Titled 'Contenuto', it features a text input field for the QR name (set to 'QR - Payment'). Below this, there are two text editors:
 - Testo di benvenuto:** A text editor with a red border containing the text: 'Benvenuto! Effettua l'ordine, paga e consegneremo l'ordine il più rapidamente possibile. Buon appetito!'.
 - Informazioni generali:** An empty text editor.
 - Payment text:** A partially visible text editor at the bottom.

At the bottom of the main content area, there are two buttons: 'Annulla' (Cancel) and 'Salva' (Save).

- 📄 Puoi scrivere un messaggio personalizzato nel **campo di testo corrispondente** ogni volta che un ospite effettua un ordine e sceglie l'opzione Paga più tardi e poi paga l'intero ordine.

The screenshot displays the 'Modifica QR' (Edit QR) settings in the DISH POS system. On the left is a navigation sidebar with options like 'Dashboard', 'Articoli', 'Finanza', 'Generale', 'Pagamento', and 'Self-service'. The main content area is titled 'Modifica QR' and includes a list of settings: 'Generale', 'Contenuto', 'Aspetto', 'Mance', 'Nota legale', and 'Orari di apertura'. The 'Contenuto' setting is selected and expanded, showing a 'Contenuto' dialog box. Inside this dialog, the 'Nome*' field is set to 'QR - Payment'. Below it, there are three text input fields: 'Payment text', 'New round text', and 'New round & payment text'. The 'Payment text' field is highlighted with an orange border and contains a rich text editor toolbar with 'Normal', 'B', 'I', and 'U' options. At the bottom of the dialog are 'Annulla' (Cancel) and 'Salva' (Save) buttons.



Puoi scrivere un messaggio personalizzato nel **campo di testo corrispondente** ogni volta che un ospite effettua un ordine e sceglie l'opzione Paga più tardi.

DISH POS v3.54.1

<< Riduci menu

- Dashboard
- Articoli
- Finanza
- Generale
- Pagamento
- Self-service
- Orari
- Canali di vendita
- Codici QR

Modifica QR

- Generale
- Contenuto**
- Aspetto
- Mance
- Nota legale
- Orari di apertura

Contenuto

Nome* QR - Payment

Payment text

Normal B I U

<<< DISH >>>
Hai pagato in un secondo momento!

New round text

Normal B I U

New round & payment text

Annulla Salva



Puoi scrivere un messaggio personalizzato nel **campo di testo corrispondente** ogni volta che un ospite effettua un ordine e paga immediatamente.

DISH POS v3.54.1

Modifica QR

- Generale
- Contenuto**
- Aspetto
- Mance
- Nota legale
- Orari di apertura

Contenuto

Nome* QR - Payment

New round text

Normal B I U

<<< DISH >>>
Hai ordinato uno o più prodotti (aggiuntivi) e hai scelto di pagare in seguito!

New round & payment text

Normal B I U

Annulla Salva

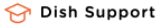



Una volta terminato, clicca su **Salva**. Nota: il testo aggiunto/modificato verrà aggiornato automaticamente! Non è necessario inviare il provisioning.

The screenshot shows the DISH POS v3.54.1 interface. On the left is a dark sidebar with a menu including: Riduci menu, Dashboard, Articoli, Finanza, Generale, Pagamento, Self-service, Orari, Canali di vendita, and Codici QR. The main area is titled 'Modifica QR' and contains a list of settings: Generale, **Contenuto** (highlighted with a red box), Aspetto, Mance, Nota legale, and Orari di apertura. The 'Contenuto' modal is open, showing a 'Nome*' field with 'QR - Payment'. Below are two text editors. The first, 'New round text', contains the text: '<<< DISH >>> Hai ordinato uno o più prodotti (aggiuntivi) e hai scelto di pagare in seguito!'. The second, 'New round & payment text', contains: '<<< DISH >>> Hai ordinato uno o più prodotti e hai pagato immediatamente!'. At the bottom of the modal are 'Annulla' and 'Salva' buttons, with the 'Salva' button highlighted by a red box.



Ecco fatto, hai finito. Ora sai come modificare i messaggi di pagamento QR.
















DISH POS v3.54.1 (V) Demo IT Video  Dish Support  dish_it_video@dish.digital

<< Riduci menu

- Dashboard
- Articoli
- Finanza
- Generale
- Pagamento
- Self-service**
 - Orari
 - Canali di vendita
 - Codici QR

Canali di vendita (7)

Q Cerca Mostra 50 Record

Nome	Locale	Tipo	URL
 Chiosco (Kiosk)	Dish Video Demo Italy	Chiosco ordini	 Copia link  Apri link
 Negozio online (Webshop)	Dish Video Demo Italy	Negozio online	 Copia link  Apri link
 Prendi e vai (Grab & Go)	Dish Video Demo Italy	Cassa automatica	 Copia link  Apri link
 QR - Online payment	Dish Video Demo Italy	QR	
 QR - Order resumption + Offline paym	Dish Video Demo Italy	QR	
 QR - Payment	Dish Video Demo Italy	QR	
 Self service	Dish Video Demo Italy	Cassa automatica	 Copia link  Apri link

1



Scansiona per andare al lettore interattivo