



Willkommen auf dem DISH POS Dashboard. In diesem Lernprogramm zeigen wir dir, wie du die QR-Zahlungsnachrichten konfigurierst.

DISH POS v3.54.1
(V) Demo DE Video
Dish Support
dish_de_video@dish.digital

<< Menü minimieren

- @ Dashboard
- 📦 Artikel
- 📈 Finanzen
- ⚙️ Allgemein
- 💳 Bezahlen
- 🛒 Self-service

Dashboard

Heutige Umsatzdaten

Umsatz	Transaktionen	Durchschnittliche Ausgaben	Offene Bestellungen
€ 0,00	0	€ 0,00	€ 0,00
			Summe
			0
<small>Letzte Aktualisierung: Today at 16:06</small>			

Umsatzdetails

— Diese Woche — Vorherige Woche

	<table style="width: 100%; border-collapse: collapse;"> <tr><td style="font-size: 0.8em;">UMSATZ BIS HEUTE DIESE WOCHE</td></tr> <tr><td style="font-size: 1.5em; font-weight: bold;">€ 0,00</td></tr> <tr><td style="font-size: 0.8em;">DURCHSCHNITTLICHE AUSGABEN BIS HEUTE DIESE WOCHE</td></tr> <tr><td style="font-size: 1.5em; font-weight: bold;">€ 0,00</td></tr> <tr><td style="font-size: 0.8em;">TRANSAKTIONSANZAHL BIS HEUTE DIESE WOCHE</td></tr> <tr><td style="font-size: 1.5em; font-weight: bold;">0</td></tr> </table>	UMSATZ BIS HEUTE DIESE WOCHE	€ 0,00	DURCHSCHNITTLICHE AUSGABEN BIS HEUTE DIESE WOCHE	€ 0,00	TRANSAKTIONSANZAHL BIS HEUTE DIESE WOCHE	0	<table style="width: 100%; border-collapse: collapse;"> <tr><td style="font-size: 0.8em;">UMSATZ BIS HEUTE VORHERIGE WOCHE</td></tr> <tr><td style="font-size: 1.5em; font-weight: bold;">€ 0,00</td></tr> <tr><td style="font-size: 0.8em;">DURCHSCHNITTLICHE AUSGABEN BIS HEUTE VORHERIGE WOCHE</td></tr> <tr><td style="font-size: 1.5em; font-weight: bold;">€ 0,00</td></tr> <tr><td style="font-size: 0.8em;">TRANSAKTIONSANZAHL BIS HEUTE VORHERIGE WOCHE</td></tr> <tr><td style="font-size: 1.5em; font-weight: bold;">0</td></tr> </table>	UMSATZ BIS HEUTE VORHERIGE WOCHE	€ 0,00	DURCHSCHNITTLICHE AUSGABEN BIS HEUTE VORHERIGE WOCHE	€ 0,00	TRANSAKTIONSANZAHL BIS HEUTE VORHERIGE WOCHE	0	<table style="width: 100%; border-collapse: collapse;"> <tr><td style="font-size: 0.8em;">UMSATZ GESAMT VORHERIGE WOCHE</td></tr> <tr><td style="font-size: 1.5em; font-weight: bold;">€ 0,00</td></tr> <tr><td style="font-size: 0.8em;">DURCHSCHNITTLICHE AUSGABEN VORHERIGE WOCHE</td></tr> <tr><td style="font-size: 1.5em; font-weight: bold;">€ 0,00</td></tr> <tr><td style="font-size: 0.8em;">TRANSAKTIONEN GESAMT VORHERIGE WOCHE</td></tr> <tr><td style="font-size: 1.5em; font-weight: bold;">0</td></tr> </table>	UMSATZ GESAMT VORHERIGE WOCHE	€ 0,00	DURCHSCHNITTLICHE AUSGABEN VORHERIGE WOCHE	€ 0,00	TRANSAKTIONEN GESAMT VORHERIGE WOCHE	0
UMSATZ BIS HEUTE DIESE WOCHE																					
€ 0,00																					
DURCHSCHNITTLICHE AUSGABEN BIS HEUTE DIESE WOCHE																					
€ 0,00																					
TRANSAKTIONSANZAHL BIS HEUTE DIESE WOCHE																					
0																					
UMSATZ BIS HEUTE VORHERIGE WOCHE																					
€ 0,00																					
DURCHSCHNITTLICHE AUSGABEN BIS HEUTE VORHERIGE WOCHE																					
€ 0,00																					
TRANSAKTIONSANZAHL BIS HEUTE VORHERIGE WOCHE																					
0																					
UMSATZ GESAMT VORHERIGE WOCHE																					
€ 0,00																					
DURCHSCHNITTLICHE AUSGABEN VORHERIGE WOCHE																					
€ 0,00																					
TRANSAKTIONEN GESAMT VORHERIGE WOCHE																					
0																					



Der erste Schritt ist, auf **Self-Service** zu klicken.

DISH POS v3.54.1 (V) Demo DE Video Dish Support dish_de_video@dish.digital

Dashboard

Heutige Umsatzdaten

Umsatz	Transaktionen	Durchschnittliche Ausgaben	Offene Bestellungen
€ 0,00	0	€ 0,00	€ 0,00
			Summe
			0
Letzte Aktualisierung: Today at 16:06			

Umsatzdetails

— Diese Woche — Vorherige Woche

	UMSATZ BIS HEUTE DIESE WOCHE	UMSATZ BIS HEUTE VORHERIGE WOCHE	UMSATZ GESAMT VORHERIGE WOCHE
€100	€ 0,00	€ 0,00	€ 0,00
€90			
€80			
€70			
€60			
€50			
€40			
€30			
€20			
€10			
€0			
	DURCHSCHNITTliche AUSGABEN BIS HEUTE DIESE WOCHE	DURCHSCHNITTliche AUSGABEN BIS HEUTE VORHERIGE WOCHE	DURCHSCHNITTliche AUSGABEN VORHERIGE WOCHE
	€ 0,00	€ 0,00	€ 0,00
	TRANSAKTIONSANZAHL BIS HEUTE DIESE WOCHE	TRANSAKTIONSANZAHL BIS HEUTE VORHERIGE WOCHE	TRANSAKTIONS GESAMT VORHERIGE WOCHE
	0	0	0

Montag Dienstag Mittwoch Donnerstag Freitag Samstag Sonntag



Dann gehe zu den **Vertriebskanäle**.

DISH POS v3.54.1 (V) Demo DE Video Dish Support dish_de_video@dish.digital

Dashboard

Heutige Umsatzdaten

Umsatz	Transaktionen	Durchschnittliche Ausgaben	Offene Bestellungen
€ 0,00	0	€ 0,00	€ 0,00
			Summe
			0
			Letzte Aktualisierung: Today at 16:06

Umsatzdetails

— Diese Woche — Vorherige Woche

Umsatz bis heute diese Woche	Umsatz bis heute Vorherige Woche	Umsatz Gesamt Vorherige Woche
€ 0,00	€ 0,00	€ 0,00
Durchschnittliche Ausgaben bis heute diese Woche	Durchschnittliche Ausgaben bis heute Vorherige Woche	Durchschnittliche Ausgaben Gesamt Vorherige Woche
€ 0,00	€ 0,00	€ 0,00
Transaktionsanzahl bis heute diese Woche	Transaktionsanzahl bis heute Vorherige Woche	Transaktionen Gesamt Vorherige Woche
0	0	0

Montag Dienstag Mittwoch Donnerstag Freitag Samstag Sonntag



Du befindest dich nun in der Übersicht deiner Verkaufskanäle. Um die Option QR-Zahlung zu ändern, klickst du auf das **Bleistiftsymbol** neben der Option.







DISH POS v3.54.1 (V) Demo DE Video Dish Support dish_de_video@dish.digital

« Menü minimieren

- Dashboard
- Artikel
- Finanzen
- Allgemein
- Bezahlen
- Self-service**
- Zeitpläne
- Verkaufskanäle
- QR-Codes

Verkaufskanäle (6)

Q Suchen Anzeigen 50 Archiv

Name	Filiale	Art	URL
 Grab & Go	(V) Demo DE Video	Webshop	Link kopieren Link öffnen
 Kiosk	(V) Demo DE Video	Bestellsäule	Link kopieren Link öffnen
 QR - Online Payment	(V) Demo DE Video	QR	
 QR - Order resumption + Offline paym	(V) Demo DE Video	QR	
 QR - Payment	(V) Demo DE Video	QR	
 Webshop	(V) Demo DE Video	Webshop	Link kopieren Link öffnen

1

Wähle dann **Inhalt** aus dem Menü auf der rechten Seite.

The screenshot displays the DISH POS v3.54.1 interface. On the left is a dark sidebar menu with options like 'Dashboard', 'Artikel', 'Finanzen', 'Allgemein', 'Bezahlen', 'Self-service', 'Zeitpläne', 'Verkaufskanäle', and 'QR-Codes'. The main area is titled 'QR bearbeiten' and contains a sub-menu with 'Allgemein' (highlighted with a red box), 'Inhalt', 'Aussehen', 'Trinkgeld', 'Rechtliche Informationen', and 'Öffnungszeiten'. The 'Allgemein' panel on the right is titled 'Allgemein' and includes a close button (X). It contains the following fields and controls:

- Name***: Text input field containing 'QR - Payment'.
- Filiale**: Section header.
- Filiale**: Dropdown menu showing '(V) Demo DE Video'.
- Kundeninteraktion**: Section header.
- Bestellhinweis erlauben**: Toggle switch, currently turned on (orange).
- Spracheinstellungen**: Section header.
- Sprachen**: Dropdown menu showing 'Deutsch, Englisch, Spanisch, Fra...'.
- Standardsprache***: Dropdown menu showing 'Deutsch'.
- Identifikation**: Section header.
- ID**: Text input field containing '4'.

At the bottom of the panel are two buttons: 'Abbrechen' (white) and 'Speichern' (orange).



Hinweis: Je nach den Einstellungen, die du bei der Erstellung des QR-Bestellungs-Vertriebskanals gewählt hast, werden dir unterschiedliche Textfelder angezeigt.

The screenshot shows the DISH POS v3.54.1 interface. On the left is a dark sidebar with navigation options: Menü minimieren, Dashboard, Artikel, Finanzen, Allgemein, Bezahlen, Self-service, Zeitpläne, Verkaufskanäle, and QR-Codes. The main area is titled 'QR bearbeiten' and contains a list of settings: Allgemein, Inhalt (highlighted with a red icon), Aussehen, Trinkgeld, Rechtliche Informationen, and Öffnungszeiten. The 'Inhalt' section is expanded, showing a form with the following fields:

- Name***: QR - Payment
- Begrüßungstext**: A text editor with a toolbar (Normal, B, I, U) and a large empty text area.
- Allgemeine Informationen**: A text editor with a toolbar (Normal, B, I, U) and a large empty text area.
- Payment text**: A text editor with a toolbar (Normal, B, I, U) and a large empty text area.

At the bottom of the form are two buttons: 'Abbrechen' (white) and 'Speichern' (orange).



Du kannst eine personalisierte Nachricht in das **entsprechende Textfeld** schreiben, wenn ein Gast eine Bestellung aufgibt und die Option Später bezahlen wählt und dann die gesamte Bestellung bezahlt.

The screenshot shows the DISH POS interface with the 'QR bearbeiten' (Edit QR) screen. The left sidebar contains navigation options like 'Dashboard', 'Artikel', 'Finanzen', 'Allgemein', 'Bezahlen', 'Self-service', 'Zeitpläne', 'Verkaufskanäle', and 'QR-Codes'. The main content area is titled 'QR bearbeiten' and includes sections for 'Allgemein', 'Inhalt', 'Aussehen', 'Trinkgeld', 'Rechtliche Informationen', and 'Öffnungszeiten'. The 'Inhalt' section is highlighted with a red box and contains three text input fields: 'Payment text', 'New round text', and 'New round & payment text'. Each field has a rich text editor toolbar with options for 'Normal', 'B' (Bold), 'I' (Italic), and 'U' (Underline). At the bottom of the screen, there are 'Abbrechen' (Cancel) and 'Speichern' (Save) buttons.



Du kannst eine personalisierte Nachricht in das **entsprechende Textfeld** schreiben, wenn ein Gast eine Bestellung aufgibt und die Option Später bezahlen wählt.

The screenshot shows the DISH POS v3.54.1 interface. On the left is a navigation menu with options like Dashboard, Artikel, Finanzen, Allgemein, Bezahlen, and Self-service. The main area is titled 'QR bearbeiten' and contains several settings categories: Allgemein, Inhalt, Aussehen, Trinkgeld, Rechtliche Informationen, and Öffnungszeiten. The 'Inhalt' category is selected, showing a form for editing QR payment messages. The form has a title 'Inhalt' and a 'Name*' field containing 'QR - Payment'. Below this are three text editors: 'Payment text', 'New round text', and 'New round & payment text'. The 'New round text' field is highlighted with an orange border. Each text editor has a toolbar with 'Normal', 'B' (bold), 'I' (italic), and 'U' (underline) options. At the bottom of the form are 'Abbrechen' and 'Speichern' buttons.



Du kannst eine personalisierte Nachricht in das **entsprechende Textfeld** schreiben, wenn ein Gast eine Bestellung aufgibt und sofort bezahlt.

The screenshot shows the DISH POS v3.54.1 interface. On the left is a dark sidebar with navigation options: Menü minimieren, Dashboard, Artikel, Finanzen, Allgemein, Bezahlen, Self-service, Zeitpläne, Verkaufskanäle, and QR-Codes. The main area is titled 'QR bearbeiten' and contains a list of settings: Allgemein, Inhalt, Aussehen, Trinkgeld, Rechtliche Informationen, and Öffnungszeiten. The 'Inhalt' setting is selected, opening a modal window titled 'Inhalt'. Inside this modal, the 'Name*' field contains 'QR - Payment'. Below it is a large text area. The first section is 'New round text' with a help icon, containing a rich text editor with 'Normal', 'B', 'I', and 'U' options, and the text '<<< DISH >>> Du hast (zusätzliche) Produkte bestellt und dich für eine spätere Bezahlung entschieden!'. The second section is 'New round & payment text' with a help icon, containing another rich text editor with 'Normal', 'B', 'I', and 'U' options. This second text area is highlighted with a red border. At the bottom of the modal are two buttons: 'Abbrechen' and 'Speichern'.



Wenn du fertig bist, klicke auf **Speichern**. Hinweis: Der hinzugefügte/geänderte Text wird automatisch aktualisiert! Du musst ihn nicht selbst an das Frontoffice schicken.

DISH POS v3.54.1

QR bearbeiten

- Allgemein
- Inhalt**
- Aussehen
- Trinkgeld
- Rechtliche Informationen
- Öffnungszeiten

Inhalt

Name* QR - Payment

New round text

Normal B I U

<<< DISH >>>
Du hast (zusätzliche) Produkte bestellt und dich für eine spätere Bezahlung entschieden!

New round & payment text

Normal B I U

<<< DISH >>>
Du hast Produkt(e) bestellt und sofort bezahlt!

Abbrechen **Speichern**



Das war's, du bist fertig. Du weißt jetzt, wie du die QR-Zahlungsnachrichten ändern kannst.













DISH POS v3.54.1 (V) Demo DE Video Dish Support dish_de_video@dish.digital

« Menü minimieren

- Dashboard
- Artikel
- Finanzen
- Allgemein
- Bezahlen
- Self-service**
- Zeitpläne
- Verkaufskanäle
- QR-Codes

Verkaufskanäle (6)

Q Suchen Anzeigen 50 Archiv

Name	Filiale	Art	URL
 Grab & Go	(V) Demo DE Video	Webshop	 Link kopieren  Link öffnen
 Kiosk	(V) Demo DE Video	Bestellsäule	 Link kopieren  Link öffnen
 QR - Online Payment	(V) Demo DE Video	QR	
 QR - Order resumption + Offline paym	(V) Demo DE Video	QR	
 QR - Payment	(V) Demo DE Video	QR	
 Webshop	(V) Demo DE Video	Webshop	 Link kopieren  Link öffnen

1



Scannen, um zum interaktiven Player zu gelangen