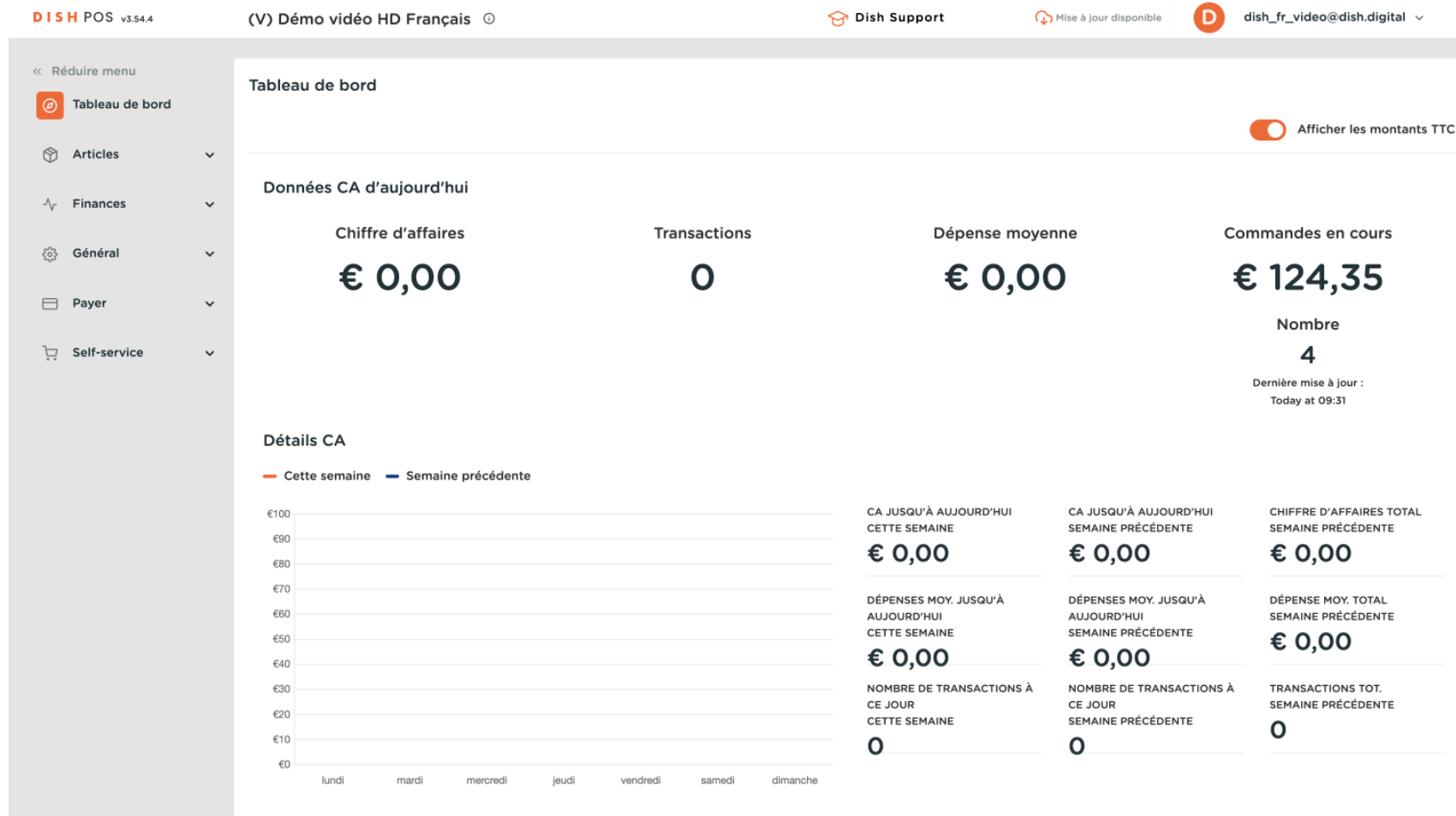




Bienvenue dans le tableau de bord DISH POS. Dans ce tutoriel, nous allons te montrer comment configurer les messages de paiement QR.



La première étape consiste à cliquer sur **Libre-service**.

DISH POS v3.54.4 (V) Démo vidéo HD Français Dish Support Mise à jour disponible dish\_fr\_video@dish.digital

Tableau de bord

Chiffre d'affaires: € 0,00 Transactions: 0 Dépense moyenne: € 0,00 Commandes en cours: € 124,35

Nombre: 4 Dernière mise à jour: Today at 09:31

Détails CA

	Cette semaine	Semaine précédente	Total
CA JUSQU'À AUJOURD'HUI	€ 0,00	€ 0,00	€ 0,00
DÉPENSES MOY. JUSQU'À AUJOURD'HUI	€ 0,00	€ 0,00	€ 0,00
NOMBRE DE TRANSACTIONS À CE JOUR	0	0	0



Ensuite, va dans les **Canaux de vente**.

DISH POS v3.54.4 (V) Démo vidéo HD Français Dish Support Mise à jour disponible dish\_fr\_video@dish.digital

<< Réduire menu

- Tableau de bord
- Articles
- Finances
- Général
- Payer
- Self-service
- Emplois du temps
- Canaux de vente**
- QR codes

**Tableau de bord** Afficher les montants TTC

Données CA d'aujourd'hui

Chiffre d'affaires	Transactions	Dépense moyenne	Commandes en cours
€ 0,00	0	€ 0,00	€ 124,35
			Nombre
			4
			Dernière mise à jour : Today at 09:31




Détails CA

— Cette semaine — Semaine précédente

CA JUSQU'À AUJOURD'HUI CETTE SEMAINE	CA JUSQU'À AUJOURD'HUI SEMAINE PRÉCÉDENTE	CHIFFRE D'AFFAIRES TOTAL SEMAINE PRÉCÉDENTE
€ 0,00	€ 0,00	€ 0,00
DÉPENSES MOY. JUSQU'À AUJOURD'HUI CETTE SEMAINE	DÉPENSES MOY. JUSQU'À AUJOURD'HUI SEMAINE PRÉCÉDENTE	DÉPENSE MOY. TOTAL SEMAINE PRÉCÉDENTE
€ 0,00	€ 0,00	€ 0,00
NOMBRE DE TRANSACTIONS À CE JOUR CETTE SEMAINE	NOMBRE DE TRANSACTIONS À CE JOUR SEMAINE PRÉCÉDENTE	TRANSACTIONS TOT. SEMAINE PRÉCÉDENTE
0	0	0



Tu es maintenant dans l'aperçu de tes canaux de vente. Pour modifier l'option Paiement QR, clique sur l'icône en forme de crayon qui se trouve à côté.







DISH POS v3.54.4 (V) Démo vidéo HD Français  Dish Support  Mise à jour disponible  dish\_fr\_video@dish.digital

<< Réduire menu

- Tableau de bord
- Articles
- Finances
- Général
- Payer
- Self-service**
- Emplois du temps
- Canaux de vente
- QR codes

Canaux de vente (6)

Q Recherche ☰ Afficher 50 données

	Nom	Établissement	Type	URL
	Grab & Go	Démo vidéo HD Français	Caisse en libre service	<a href="#">Copier le lien</a> <a href="#">Ouvrir le lien</a>
	Kiosk Vidéo France	Démo vidéo HD Français	Borne de commande	<a href="#">Copier le lien</a> <a href="#">Ouvrir le lien</a>
	Order2POS	Démo vidéo HD Français	Boutique en ligne	<a href="#">Copier le lien</a> <a href="#">Ouvrir le lien</a>
	QR - Online payment	Démo vidéo HD Français	QR	
	QR - Order resumption + Offline payment	Démo vidéo HD Français	QR	
	QR - Order resumption + Online payment	Démo vidéo HD Français	QR	

1

📌 Sélectionne ensuite **Contenu** dans le menu de droite.

The screenshot displays the 'Modifier QR' configuration screen in the DISH POS system. On the left, a sidebar menu lists various settings, with 'Contenu' (Content) highlighted by an orange box. The main panel is titled 'Général' and contains the following sections:

- Nom\***: QR - Order resumption + Online payment
- Établissement**: Démo vidéo HD Français
- Interaction client**: Autoriser un commentaire sur la commande (toggle switch is turned on)
- Règlages langue**: Langues (Allemand, Anglais, Français, Néerlandais) and Langue par défaut \* (Français)
- Identification**: ID (2)

At the bottom of the screen, there are two buttons: 'Annuler' (Cancel) and 'Sauvegarder' (Save).



Remarque : selon les paramètres que tu as choisis lors de la création du canal de vente QR Ordering, tu vas avoir différents champs de texte affichés.

The screenshot displays the 'Modifier QR' (Edit QR) configuration screen in the DISH POS v3.54.4 application. On the left, a sidebar menu lists various settings categories, with 'Self-service' expanded to show 'Emplois du temps', 'Canaux de vente', and 'QR codes'. The main content area is titled 'Modifier QR' and contains several configuration options: 'Général', 'Contenu', 'Apparence', 'Pourboire', 'Notice légale', and 'Horaires d'ouverture'. The 'Contenu' option is selected, opening a modal window. This modal has a title bar 'Contenu' with a close button. Below the title bar, there is a 'Nom\*' field containing the text 'QR - Order resumption + Online payment'. The main area of the modal is divided into three sections, each with a text editor: 'Texte d'accueil', 'Informations générales', and 'Payment text'. Each text editor has a toolbar with 'Normal', 'B' (bold), 'I' (italic), and 'U' (underline) options. The 'Texte d'accueil' and 'Informations générales' sections are highlighted with a red rectangular border. At the bottom of the modal, there are two buttons: 'Annuler' (Cancel) on the left and 'Sauvegarder' (Save) on the right.



Tu peux écrire un message personnalisé dans le **champ de texte correspondant** chaque fois qu'un invité passe une commande et choisit l'option Payer plus tard, puis paie la totalité de la commande.

**DISH POS v3.54.4** (V) Modifier QR

- ⚙️ Général
- 📝 Contenu**
- 📄 Apparence
- 💰 Pourboire
- 📄 Notice légale
- 🕒 Horaires d'ouverture

**Contenu** (X)

Nom\* QR - Order resumption + Online payment

**Payment text** ⌵

Normal B I U

**New round text** ⌵

Normal B I U

**New round & payment text** ⌵

Normal B I U

Annuler Sauvegarder



Tu peux écrire un message personnalisé dans le **champ de texte correspondant** chaque fois qu'un invité passe une commande et choisit l'option Payer plus tard.

**DISH POS v3.54.4** (V) Modifier QR

- « Réduire menu
- Tableau de bord
- Articles
- Finances
- Général
- Payer
- Self-service
  - Emplois du temps
  - Canaux de vente
  - QR codes

**Contenu** (X)

Nom\* QR - Order resumption + Online payment

**Payment text** (i)

Normal B I U

<<< DISH >>  
Vous avez payé plus tard!

**New round text** (i)

Normal B I U

**New round & payment text** (i)

Normal B I U

Annuler Sauvegarder





Tu peux écrire un message personnalisé dans le **champ de texte correspondant** chaque fois qu'un invité passe une commande et paie immédiatement.

**DISH POS v3.54.4** (V) Modifier QR

- ⚙️ Général
- ✍️ **Contenu**
- 🗒️ Apparence
- 💰 Pourboire
- 📄 Notice légale
- 🕒 Horaires d'ouverture

**Contenu** (X)

Nom\* QR - Order resumption + Online payment

Normal B I U

<<< DISH >>  
Vous avez payé plus tard!

**New round text** ⓘ

Normal B I U

<<< DISH >>  
Tu as commandé un ou plusieurs produits (supplémentaires) et tu as choisi de payer plus tard!

**New round & payment text** ⓘ

Normal B I U

Annuler Sauvegarder



Une fois que tu as terminé, clique sur **Enregistrer**. Remarque : le texte ajouté/modifié sera mis à jour automatiquement ! Il n'est pas nécessaire d'envoyer le provisionnement.

The screenshot shows the 'Modifier QR' (Edit QR) interface in the DISH POS system. On the left is a navigation menu with options like 'Réduire menu', 'Tableau de bord', 'Articles', 'Finances', 'Général', 'Payer', and 'Self-service'. The main area is titled 'Modifier QR' and contains several settings categories: 'Général', 'Contenu', 'Apparence', 'Pourboire', 'Notice légale', and 'Horaires d'ouverture'. The 'Contenu' category is selected, showing a modal window with the title 'Contenu'. Inside this modal, there is a text input field with the value 'QR - Order resumption + Online payment'. Below this are three rich text editors, each with a toolbar containing 'Normal', 'B' (bold), 'I' (italic), and 'U' (underline). The first editor contains the text '<<< DISH >>> Vous avez payé plus tard!'. The second editor contains '<<< DISH >>> Tu as commandé un ou plusieurs produits (supplémentaires) et tu as choisi de payer plus tard!'. The third editor contains '<<< DISH >>> Tu as commandé un ou plusieurs produits et tu as payé immédiatement!'. At the bottom of the modal, there are two buttons: 'Annuler' (Cancel) and 'Sauvegarder' (Save), with the 'Sauvegarder' button highlighted by a red rectangular box.



Voilà, tu as terminé. Tu sais maintenant comment modifier les messages de paiement QR.







DISH POS v3.54.4 (V) Démo vidéo HD Français Dish Support Mise à jour disponible dish\_fr\_video@dish.digital

<< Réduire menu

- Tableau de bord
- Articles
- Finances
- Général
- Payer
- Self-service**
  - Emplois du temps
  - Canaux de vente
  - QR codes

### Canaux de vente (6)

Q Recherche Afficher 50 données

	Nom	Établissement	Type	URL
	Grab & Go	Démo vidéo HD Français	Caisse en libre service	<a href="#">Copier le lien</a> <a href="#">Ouvrir le lien</a>
	Kiosk Vidéo France	Démo vidéo HD Français	Borne de commande	<a href="#">Copier le lien</a> <a href="#">Ouvrir le lien</a>
	Order2POS	Démo vidéo HD Français	Boutique en ligne	<a href="#">Copier le lien</a> <a href="#">Ouvrir le lien</a>
	QR - Online payment	Démo vidéo HD Français	QR	
	QR - Order resumption + Offline payment	Démo vidéo HD Français	QR	
	QR - Order resumption + Online payment	Démo vidéo HD Français	QR	

1



Scannez pour accéder au lecteur interactif