



Open het platform en klik op **Algemeen beheer**.

boooq v2.25.1
(V) boooq Demo NL
boooq\_nl\_video@hd.digital

« Minimaliseer menu

- Dashboard
- Artikelen
- Financiën
- Algemeen beheer
- Betalen
- Self-service

### Dashboard

Toon bedragen inclusief btw

Omzet

€ 0,00

Transacties

0

Gemiddelde besteding

€ 0,00

Open orders

€ 29,70

Aantal

2

Laatst bijgewerkt: vandaag om 10:19

#### Omzetdetails

— Deze week — Vorige week

Metric	Deze week	Vorige week	Totaal Vorige week
OMZET TOT VANDAAG	€ 74,90	€ 0,00	€ 0,00
GEM. BESTEDING TOT VANDAAG	€ 10,70	€ 0,00	€ 0,00
TRANSACTIONEN TOT VANDAAG	7	0	0



Klik op **Algemeen**.

boooq v2.25.1
(V) boooq Demo NL
boooq\_nl\_video@hd.digital

« Minimaliseer menu

- Dashboard
- Artikelen
- Financiën
- Algemeen beheer
  - Algemeen
  - Productiefaciliteiten
  - Faciliteiten
  - Geldlades
  - Printers
  - App links
  - Tafelplattegrond
  - Gebruikers
  - Gebruikersgroepen
  - POS-apparaten
  - Gangen
  - Klanten
  - Valuta
  - Omzetgroepen
  - Vertalingen
  - Verpakkingsprofielen
- Betalen
- Self-service

### Dashboard

Toon bedragen inclusief btw

Omzet

**€ 0,00**

Transacties

**0**

Gemiddelde besteding

**€ 0,00**

Open orders

**€ 29,70**

Aantal

**2**

Laatst bijgewerkt:  
vandaag om 10:19

#### Omzetdetails

— Deze week — Vorige week

<b>OMZET TOT VANDAAG DEZE WEEK</b> <b>€ 74,90</b>	<b>OMZET TOT VANDAAG VORIGE WEEK</b> <b>€ 0,00</b>	<b>OMZET TOTAAL VORIGE WEEK</b> <b>€ 0,00</b>
<b>GEM. BESTEDING TOT VANDAAG DEZE WEEK</b> <b>€ 10,70</b>	<b>GEM. BESTEDING TOT VANDAAG VORIGE WEEK</b> <b>€ 0,00</b>	<b>GEM. BESTEDING TOTAAL VORIGE WEEK</b> <b>€ 0,00</b>
<b>TRANSACTIONEN TOT VANDAAG DEZE WEEK</b> <b>7</b>	<b>TRANSACTIONEN TOT VANDAAG VORIGE WEEK</b> <b>0</b>	<b>TRANSACTIONEN TOTAAL VORIGE WEEK</b> <b>0</b>



Klik op het **potloodpictogram** om te bewerken.

booq v2.25.1 (V) booq Demo NL booq\_nl\_video@hd.digital

<< Minimaliseer menu

- 🏠 Dashboard
- 📦 Artikelen
- 📊 Financiën
- ⚙️ Algemeen beheer
  - Algemeen
  - Productiefaciliteiten
  - Faciliteiten
  - Geldlades
  - Printers
  - App links
  - Tafelplattegrond
  - Gebruikers
  - Gebruikersgroepen
  - POS-apparaten
  - Gangen
  - Klanten
  - Valuta
  - Omzetgroepen
  - Vertalingen
  - Verpakkingsprofielen
- 💰 Betalen
- 🛒 Self-service

### Filialen

[VERZENDEN](#)

Naam	Huidige versie	Updatestatus	Status verzenden
<div style="display: flex; align-items: center;"> <span>HD Video Demo Dutch</span> </div>	v3s20b20	● Bijgewerkt	✓



Klik op **Selecteer prijslijn** dat je beschikbaar wilt stellen voor deze locatie.

**boon** v2.25.1

« Minimaliseer menu

- 🏠 Dashboard
- 📄 Artikelen
- 📈 Financiën
- ⚙️ Algemeen beheer
  - Algemeen
  - Productiefaciliteiten
  - Faciliteiten
  - Geldlades
  - Printers
  - App links
  - Tafelplattegrond
  - Gebruikers
  - Gebruikersgroepen
  - POS-apparaten
  - Gangen
  - Klanten
  - Valuta
  - Omzetgroepen
  - Vertalingen
  - Verpakkingsprofielen
- 💰 Betalen
- 🛒 Self-service

## Filiaal bewerken

- 🏠 Filiaal
- ⚙️ Instellingen
- 📱 POS configuratie
- 🔧 Appfuncties
- 📄 Sjablonen
- 📊 Standaard kortingen
- 👤 App gebruikers

**Filiaal** SLUITEN ✕

Naam \*     Taal

Optiemenus	Betaalwijzemenus	Prijslijnen
<input type="text" value="Selecteer optiemenus"/> <p><a href="#">+ Toevoegen optiemenus</a></p>	<ul style="list-style-type: none"> <li>External Payments <span style="float: right;">🗑️</span></li> <li>Payment Methods <span style="float: right;">🗑️</span></li> <li>Online Payments <span style="float: right;">🗑️</span></li> </ul> <input type="text" value="Selecteer betaalwijzemenus"/> <p><a href="#">+ Toevoegen betaalwijzemenus</a></p>	<input style="border: 2px solid #e91e63;" type="text" value="Selecteer prijslijn"/> <p><a href="#">+ Toevoegen prijslijn</a></p>

**Identificatie**

Uw referentie     ID

[Opslaan](#)



Selecteer de **prijslijn**.

boq v2.25.1

- « Minimaliseer menu
- Dashboard
- Artikelen
- Financiën
- Algemeen beheer
  - Algemeen
  - Productiefaciliteiten
  - Faciliteiten
  - Geldlades
  - Printers
  - App links
  - Tafelplattegrond
  - Gebruikers
  - Gebruikersgroepen
  - POS-apparaten
  - Gangen
  - Klanten
  - Valuta
  - Omzetgroepen
  - Vertalingen
  - Verpakkingsprofielen
- Betalen
- Self-service

- Filiaal bewerken
- Filiaal
  - Instellingen
  - POS configuratie
  - Appfuncties
  - Sjablonen
  - Standaard kortingen
  - App gebruikers

Filiaal SLUITEN

Naam \* HD Video Demo Dutch      Taal Nederlands

**Optiemenu's**

Selecteer optiemenu

+ Toevoegen optiemenu

**Betaalwijzemen**

External Payments

Payment Methods

Online Payments

Selecteer betaalwijzemen

+ Toevoegen betaalwijzemen

**Prijslijnen**

Selecteer prijslijn

Happy Hour

**Identificatie**

Uw referentie fdb3a31f-512d-4300-ade8-8042dc04e505      ID 1173

**Opslaan**



Klik op **+ Toevoegen prijslijn**.

boq v2.25.1

- « Minimaliseer menu
- Dashboard
- Artikelen
- Financiën
- Algemeen beheer
  - Algemeen
  - Productiefaciliteiten
  - Faciliteiten
  - Geldlades
  - Printers
  - App links
  - Tafelplattegrond
  - Gebruikers
  - Gebruikersgroepen
  - POS-apparaten
  - Gangen
  - Klanten
  - Valuta
  - Omzetgroepen
  - Vertalingen
  - Verpakkingsprofielen
- Betalen
- Self-service

Filiaal bewerken

- Filiaal
- Instellingen
- POS configuratie
- Appfuncties
- Sjablonen
- Standaard kortingen
- App gebruikers

Filiaal SLUITEN

Naam \* HD Video Demo Dutch      Taal Nederlands

Optiemenu's	Betaalwijzemen	Prijslijnen
Selecteer optiemenu <a href="#">+ Toevoegen optiemenu</a>	External Payments Payment Methods Online Payments Selecteer betaalwijzemen <a href="#">+ Toevoegen betaalwijzemen</a>	Happy Hour <a href="#">+ Toevoegen prijslijn</a>

Identificatie

Uw referentie fdb3a31f-512d-4300-ade8-8042dc04e505      ID 1173

**Opslaan**



Klik op **Opslaan**.

boq v2.25.1

- « Minimaliseer menu
- Dashboard
- Artikelen
- Financiën
- Algemeen beheer
  - Algemeen
  - Productiefaciliteiten
  - Faciliteiten
  - Geldlades
  - Printers
  - App links
  - Tafelplattegrond
  - Gebruikers
  - Gebruikersgroepen
  - POS-apparaten
  - Gangen
  - Klanten
  - Valuta
  - Omzetgroepen
  - Vertalingen
  - Verpakkingsprofielen
- Betalen
- Self-service

- Filiaal bewerken
- Filiaal
  - Instellingen
  - POS configuratie
  - Appfuncties
  - Sjablonen
  - Standaard kortingen
  - App gebruikers

Filiaal SLUITEN

Naam \* HD Video Demo Dutch      Taal Nederlands

**Optiemenus**

Selecteer optiemenu

[+ Toevoegen optiemenu](#)

**Betaalwijzemenus**

External Payments

Payment Methods

Online Payments

Selecteer betaalwijzemenus

[+ Toevoegen betaalwijzemenus](#)

**Prijslijnen**

Happy Hour

[+ Toevoegen prijslijn](#)

**Identificatie**

Uw referentie fdb3a31f-512d-4300-ade8-8042dc04e505      ID 1173

**Opslaan**

 Klik op **Faciliteiten** om de prijslijn voor een faciliteit in te schakelen.

The screenshot shows the booq v2.25.1 interface. The left sidebar contains a menu with the following items: Dashboard, Artikelen, Financiën, Algemeen beheer (expanded), Algemeen, Productiefaciliteiten, **Faciliteiten** (highlighted with a red box), Geldlades, Printers, App links, Tafelplattegrond, Gebruikers, Gebruikersgroepen, POS-apparaten, Gangen, Klanten, Valuta, Omzetgroepen, Vertalingen, Verpakkingsprofielen, Betalen, and Self-service. The main content area is titled 'Filialen' and contains a table with the following data:

Naam	Huidige versie	Updatestatus	Status verzenden
HD Video Demo Dutch	v3s20b20	● Bijgewerkt	✓

A blue 'VERZENDEN' button is located in the top right corner of the table area. The user's email 'booq\_nl\_video@hd.digital' is visible in the top right corner of the interface.





Klik op de **pijl** om uit te vouwen.

The screenshot shows the Booq v2.25.1 interface. The top navigation bar includes the Booq logo, the text '(V) booq Demo NL', and a user profile icon with the email 'booq\_nl\_video@hd.digital'. A left sidebar contains a menu with categories like 'Dashboard', 'Artikelen', 'Financiën', 'Algemeen beheer', 'Betalen', and 'Self-service'. The 'Algemeen beheer' section is expanded, showing sub-items like 'Algemeen', 'Productiefaciliteiten', 'Faciliteiten', 'Geldlades', 'Printers', 'App links', 'Tafelplattegrond', 'Gebruikers', 'Gebruikersgroepen', 'POS-apparaten', 'Gangen', 'Klanten', 'Valuta', 'Omzetgroepen', 'Vertalingen', and 'Verpakkingsprofielen'. The main content area is titled 'Faciliteiten' and features a search bar with the placeholder 'Typ om te zoeken'. Below the search bar is a warning message: 'Let op: indien je gebruik maakt van QR bestellen via het CMS: QR-codes zijn gekoppeld aan faciliteiten. Aangemaakte QR codes kunnen niet opnieuw worden toegewezen aan een andere faciliteit.' Underneath, a table lists facilities, with the first entry 'HD Video Demo Dutch' highlighted in light blue. A red square highlights a small downward-pointing arrow icon on the left side of this entry, indicating it can be expanded. To the right of the table are two buttons: '+ Genereer wijk' and '+ Faciliteit toevoegen'.



Klik op het **potloodpictogram**.

boooq v2.25.1 (V) boooq Demo NL boooq\_nl\_video@hd.digital

« Minimaliseer menu

- Dashboard
- Artikelen
- Financiën
- Algemeen beheer**
  - Algemeen
  - Productiefaciliteiten
  - Faciliteiten**
  - Geldlades
  - Printers
  - App links
  - Tafelplattegrond
  - Gebruikers
  - Gebruikersgroepen
  - POS-apparaten
  - Gangen
  - Klanten
  - Valuta
  - Omzetgroepen
  - Vertalingen
  - Verpakkingsprofielen
- Betalen
- Self-service

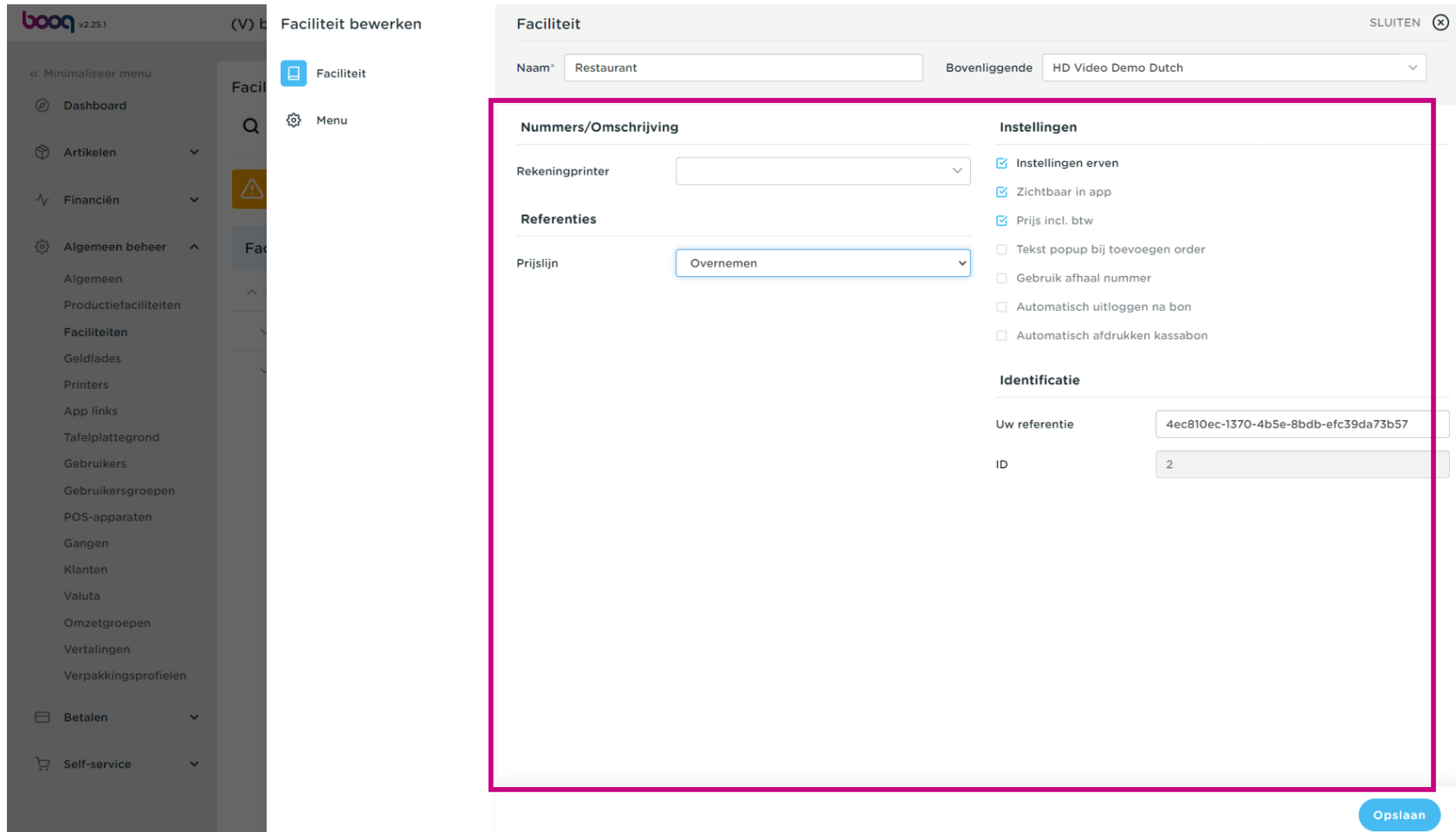
**Faciliteiten**

Q Typ om te zoeken + Genereer wijk + Faciliteit toevoegen

⚠ Let op: indien je gebruik maakt van QR bestellen via het CMS: QR-codes zijn gekoppeld aan faciliteiten. Aangemaakte QR codes kunnen niet opnieuw worden toegewezen aan een andere faciliteit.

Faciliteiten	
^ HD Video Demo Dutch	
∨ Restaurant	
∨ Terras	

 Klik op de **prijzlijn** om een lijst van de beschikbare prijzlijnen te krijgen.



The screenshot shows the 'Faciliteit bewerken' (Facility edit) screen in the Boon system. The interface is divided into a left sidebar with navigation options and a main content area. The main content area is titled 'Faciliteit' and includes a 'SLUITEN' (Close) button in the top right corner. The 'Faciliteit' name is set to 'Restaurant' and the 'Bovenliggende' (Parent) is 'HD Video Demo Dutch'. The 'Prijzlijn' (Price list) dropdown menu is highlighted with a red box and is currently set to 'Overnemen'. The 'Referenties' (References) section also includes a 'Rekeningprinter' (Receipt printer) dropdown menu. The 'Instellingen' (Settings) section contains several checkboxes: 'Instellingen erven' (Inherit settings), 'Zichtbaar in app' (Visible in app), 'Prijs incl. btw' (Price incl. VAT), 'Tekst popup bij toevoegen order' (Text popup when adding order), 'Gebruik afhaal nummer' (Use pickup number), 'Automatisch uitloggen na bon' (Automatic logout after receipt), and 'Automatisch afdrukken kassabon' (Automatic printing of receipt). The 'Identificatie' (Identification) section shows 'Uw referentie' (Your reference) as '4ec810ec-1370-4b5e-8bdb-efc39da73b57' and 'ID' as '2'. An 'Opslaan' (Save) button is located at the bottom right of the form.

1 Selecteer de **prijlij** dat je aan deze faciliteit wilt toewijzen.

The screenshot shows the 'Faciliteit bewerken' (Facility edit) screen in the boq system. The interface is divided into several sections:

- Faciliteit:**
  - Naam: Restaurant
  - Bovenliggende: HD Video Demo Dutch
- Nummers/Omschrijving:**
  - Rekeningprinter: (empty dropdown)
- Referenties:**
  - Prijlij: Overnemen (dropdown menu with 'Happy Hour' highlighted)
- Instellingen:**
  - Instellingen erven
  - Zichtbaar in app
  - Prijs incl. btw
  - Tekst popup bij toevoegen order
  - Gebruik afhaal nummer
  - Automatisch uitloggen na bon
  - Automatisch afdrukken kassabon
- Identificatie:**
  - Uw referentie: 4ec810ec-1370-4b5e-8bdb-efc39da73b57
  - ID: 2

An 'Opslaan' (Save) button is located at the bottom right of the form.



Klik op **Opslaan**.

boon v2.25.1 (V) b Faciliteit bewerken

Faciliteit

Menu

« Minimaliseer menu

- Dashboard
- Artikelen
- Financiën
- Algemeen beheer
  - Algemeen
  - Productiefaciliteiten
  - Faciliteiten
  - Geldlades
  - Printers
  - App links
  - Tafelplattegrond
  - Gebruikers
  - Gebruikersgroepen
  - POS-apparaten
  - Gangen
  - Klanten
  - Valuta
  - Omzetgroepen
  - Vertalingen
  - Verpakkingsprofielen
- Betalen
- Self-service

Faciliteit SLUITEN

Naam\* Restaurant Bovenliggende HD Video Demo Dutch

**Nummers/Omschrijving**

Rekeningprinter

**Referenties**

Prijzlijn Happy Hour

**Instellingen**

- Instellingen erven
- Zichtbaar in app
- Prijs incl. btw
- Tekst popup bij toevoegen order
- Gebruik afhaal nummer
- Automatisch uitloggen na bon
- Automatisch afdrukken kassabon

**Identificatie**

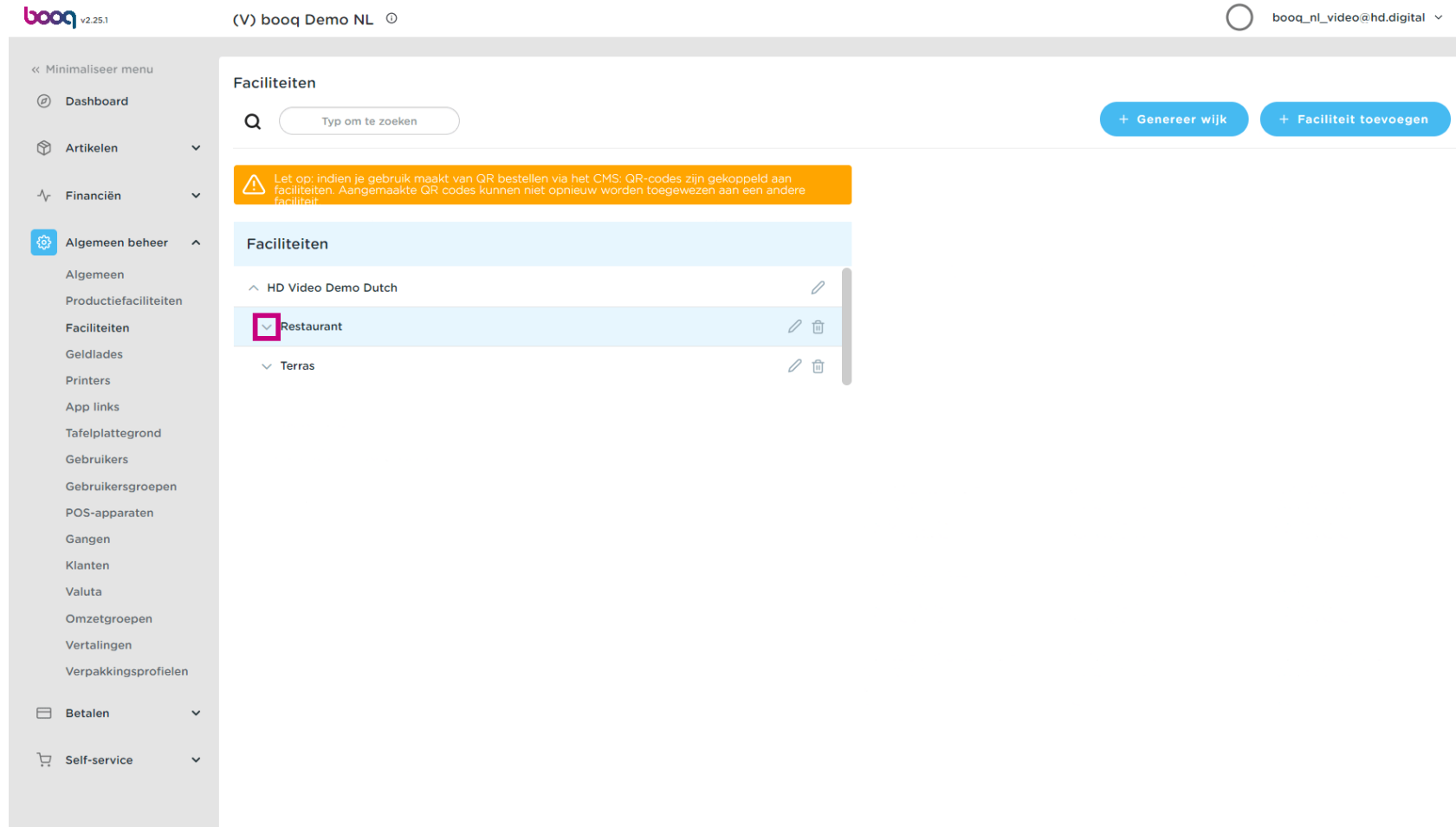
Uw referentie 4ec810ec-1370-4b5e-8bdb-efc39da73b57

ID 2

**Opslaan**



Klik op de **pijl** om uit te vouwen en een prijslijn toe te voegen aan een specifieke tafel.



booq v2.25.1 (V) booq Demo NL booo\_nl\_video@hd.digital






« Minimaliseer menu

- Dashboard
- Artikelen
- Financiën
- Algemeen beheer**
  - Algemeen
  - Productiefaciliteiten
  - Faciliteiten**
  - Geldlades
  - Printers
  - App links
  - Tafelplattegrond
  - Gebruikers
  - Gebruikersgroepen
  - POS-apparaten
  - Gangen
  - Klanten
  - Valuta
  - Omzetgroepen
  - Vertalingen
  - Verpakkingsprofielen
- Betalen
- Self-service

**Faciliteiten**

Q Typ om te zoeken + Genereer wijk + Faciliteit toevoegen

⚠ Let op: indien je gebruik maakt van QR bestellen via het CMS: QR-codes zijn gekoppeld aan faciliteiten. Aangemaakte QR codes kunnen niet opnieuw worden toegewezen aan een andere faciliteit.

Faciliteiten	
^ HD Video Demo Dutch	
<b>▾ Restaurant</b>	 
▾ Terras	 



Klik op het **potloodpictogram** om de tafel te bewerken.

booq v2.25.1 (V) booq Demo NL booq\_nl\_video@hd.digital

« Minimaliseer menu

- 🏠 Dashboard
- 📁 Artikelen
- 📈 Financiën
- ⚙️ **Algemeen beheer**
  - Algemeen
  - Productiefaciliteiten
  - Faciliteiten**
  - Geldlades
  - Printers
  - App links
  - Tafelplattegrond
  - Gebruikers
  - Gebruikersgroepen
  - POS-apparaten
  - Gangen
  - Klanten
  - Valuta
  - Omzetgroepen
  - Vertalingen
  - Verpakkingsprofielen
- 👛 Betalen
- 🛒 Self-service

### Faciliteiten

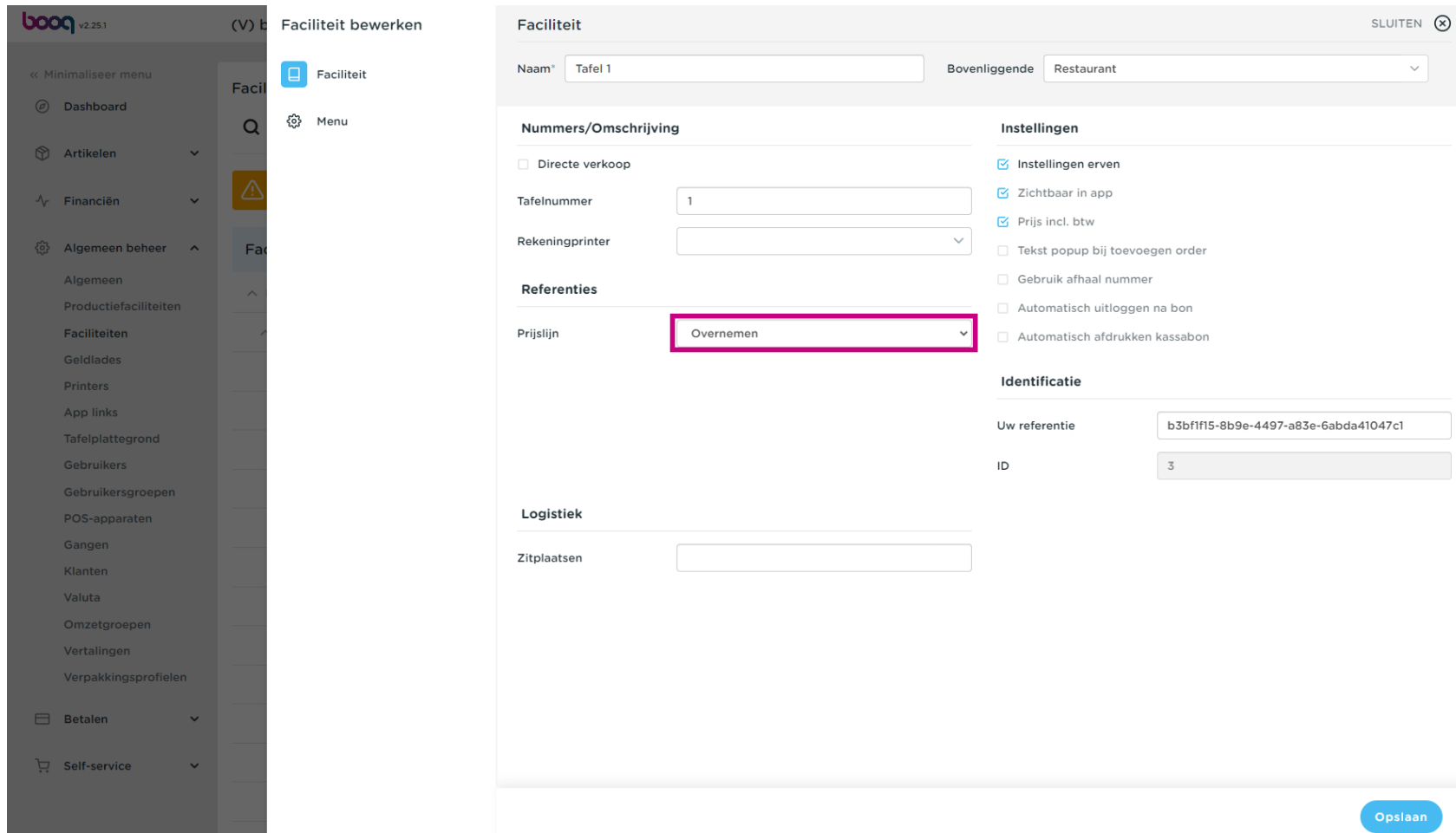
🔍

+ Genereer wijk
+ Faciliteit toevoegen

⚠️ Let op: indien je gebruik maakt van QR bestellen via het CMS: QR-codes zijn gekoppeld aan faciliteiten. Aangemaakte QR codes kunnen niet opnieuw worden toegewezen aan een andere faciliteit.

Faciliteiten	
^ HD Video Demo Dutch	✎
^ Restaurant	✎ 🗑
Tafel 1	✎ 🗑
Tafel 2	✎ 🗑
Tafel 3	✎ 🗑
Tafel 4	✎ 🗑
Tafel 5	✎ 🗑
Tafel 6	✎ 🗑
Tafel 7	✎ 🗑
Tafel 8	✎ 🗑
Tafel 9	✎ 🗑
Tafel 10	✎ 🗑
Tafel 11	✎ 🗑
Tafel 12	✎ 🗑

 Klik op het **prijlij** om een lijst van de beschikbare prijlijnen te krijgen.



The screenshot displays the 'Faciliteit bewerken' (Facility edit) screen in the Boon v2.25.1 interface. The left sidebar shows a navigation menu with options like Dashboard, Artikelen, Financiën, and Algemeen beheer. The main content area is titled 'Faciliteit' and contains the following fields and sections:

- Faciliteit header:** 'Naam\*' (Tafel 1) and 'Bovenliggende' (Restaurant).
- Nummers/Omschrijving:** 'Directe verkoop' (unchecked), 'Tafelnummer' (1), and 'Rekeningprinter' (dropdown).
- Referenties:** 'Prijlij' dropdown menu with 'Overnemen' selected and highlighted by a red box.
- Instellingen:** 'Instellingen erven' (checked), 'Zichtbaar in app' (checked), 'Prijs incl. btw' (checked), and several unchecked options like 'Tekst popup bij toevoegen order'.
- Identificatie:** 'Uw referentie' (b3bf1f15-8b9e-4497-a83e-6abda41047c1) and 'ID' (3).
- Logistiek:** 'Zitplaatsen' (empty field).

An 'Opslaan' (Save) button is located at the bottom right of the form.





Selecteer de **prijlijn** dat je aan deze tafel wilt toewijzen.

boon v2.25.1 (V) b Faciliteit bewerken

- « Minimaliseer menu
- Dashboard
- Artikelen
- Financiën
- Algemeen beheer
  - Algemeen
  - Productiefaciliteiten
  - Faciliteiten
  - Geldlades
  - Printers
  - App links
  - Tafelplattegrond
  - Gebruikers
  - Gebruikersgroepen
  - POS-apparaten
  - Gangen
  - Klanten
  - Valuta
  - Omzetgroepen
  - Vertalingen
  - Verpakkingsprofielen
- Betalen
- Self-service

Faciliteit

Naam\*  Bovenliggende

**Nummers/Omschrijving**

Directe verkoop

Tafelnummer

Rekeningprinter

**Instellingen**

Instellingen erven

Zichtbaar in app

Prijs incl. btw

Tekst popup bij toevoegen order

Gebruik afhaal nummer

Automatisch uitloggen na bon

Automatisch afdrukken kassabon

**Referenties**

Prijlijn 

- Overnemen
- Happy Hour

**Logistiek**

Zitplaatsen

**Identificatie**

Uw referentie

ID

[Opslaan](#)



Klik op **Opslaan**.

boon v2.25.1 (V) b Faciliteit bewerken

Faciliteit

Menu

« Minimaliseer menu

- Dashboard
- Artikelen
- Financiën
- Algemeen beheer
  - Algemeen
  - Productiefaciliteiten
  - Faciliteiten
  - Geldlades
  - Printers
  - App links
  - Tafelplattegrond
  - Gebruikers
  - Gebruikersgroepen
  - POS-apparaten
  - Gangen
  - Klanten
  - Valuta
  - Omzetgroepen
  - Vertalingen
  - Verpakkingsprofielen
- Betalen
- Self-service

Faciliteit SLUITEN

Naam\*  Bovenliggende

**Nummers/Omschrijving**

Directe verkoop

Tafelnummer

Rekeningprinter

**Referenties**

Prijzlijn

**Instellingen**

Instellingen erven

Zichtbaar in app

Prijs incl. btw

Tekst popup bij toevoegen order

Gebruik afhaal nummer

Automatisch uitloggen na bon

Automatisch afdrukken kassabon

**Identificatie**

Uw referentie

ID

**Logistiek**

Zitplaatsen

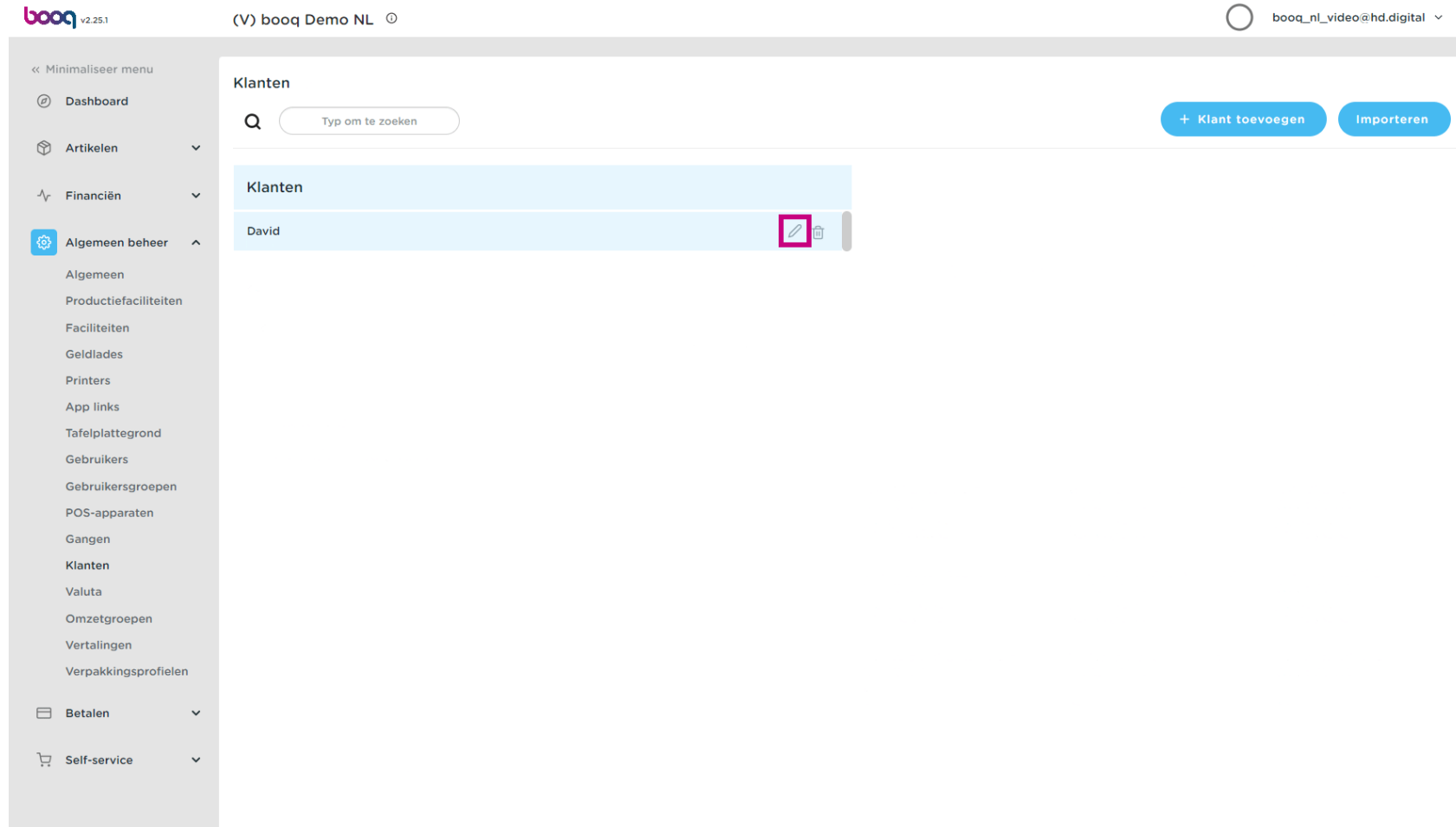
**Opslaan**

 Klik op **Klanten** om een prijslijn aan een klant toe te wijzen.

The screenshot shows the booq v2.25.1 management interface. The top navigation bar includes the booq logo, the text '(V) booq Demo NL', and a user profile icon with the email 'booq\_nl\_video@hd.digital'. A left-hand sidebar menu contains various categories, with 'Klanten' highlighted by a pink box. The main content area is titled 'Faciliteiten' and features a search bar with the placeholder 'Typ om te zoeken'. Two blue buttons are visible: '+ Genereer wijk' and '+ Faciliteit toevoegen'. A yellow warning banner states: 'Let op: indien je gebruik maakt van QR bestellen via het CMS: QR-codes zijn gekoppeld aan faciliteiten. Aangemaakte QR codes kunnen niet opnieuw worden toegewezen aan een andere faciliteit.' Below this, a table lists facilities under the 'Restaurant' category, including 'Tafel 1' through 'Tafel 12', each with edit and delete icons.



Klik op het **potloodpictogram** van de klant waar je een prijslijn wilt toevoegen.





boooq v2.25.1 (V) boooq Demo NL boooq\_nl\_video@hd.digital

« Minimaliseer menu

- Dashboard
- Artikelen
- Financiën
- Algemeen beheer**
  - Algemeen
  - Productiefaciliteiten
  - Faciliteiten
  - Geldlades
  - Printers
  - App links
  - Tafelplattegrond
  - Gebruikers
  - Gebruikersgroepen
  - POS-apparaten
  - Gangen
  - Klanten**
  - Valuta
  - Omzetgroepen
  - Vertalingen
  - Verpakkingsprofielen
- Betalen
- Self-service

**Klanten**

Q Typ om te zoeken + Klant toevoegen Importeren

Klanten
David  



Klik op de **prijslijn** om een lijst van de beschikbare prijslijnen te krijgen.

**boq** v2.25.1

« Minimaliseer menu

- 🏠 Dashboard
- 📄 Artikelen
- 📈 Financiën
- ⚙️ Algemeen beheer
  - Algemeen
  - Productiefaciliteiten
  - Faciliteiten
  - Geldlades
  - Printers
  - App links
  - Tafelplattegrond
  - Gebruikers
  - Gebruikersgroepen
  - POS-apparaten
  - Gangen
  - Klanten
  - Valuta
  - Omzetgroepen
  - Vertalingen
  - Verpakkingsprofielen
- 👛 Betalen
- 🛒 Self-service

**Klant bewerken**

# Klant

✉ Adres

---

**Klant** SLUITEN ✕

Naam\*  Bovenliggende   Natuurlijk Persoon

**Persoonlijke informatie**

Gebruiker ID

Valuta

Op rekening krediet limiet

Op rekening toegestaan

Betaler

Prijslijn

**Referenties**

Zoek code

Locale

Kaart ID

Actief

**Persoonsinformatie**

Voornaam

Achternaam

Tussenvoegsel

Geslacht

**Contact informatie**

Omschrijving

E-mailadres

Website

**Telefoonnummers**

Naam	Nummer*	
David Grunghagen	09232029	🗑

[+ Toevoegen telefoonnummer](#)

**Identificatie**

Uw referentie

ID

[Opslaan](#)



Selecteer het **prijslijn** dat je aan deze klant wilt toewijzen.

boq v2.25.1

« Minimaliseer menu

- Dashboard
- Artikelen
- Financiën
- Algemeen beheer
  - Algemeen
  - Productiefaciliteiten
  - Faciliteiten
  - Geldlades
  - Printers
  - App links
  - Tafelplattegrond
  - Gebruikers
  - Gebruikersgroepen
  - POS-apparaten
  - Gangen
  - Klanten
  - Valuta
  - Omzetgroepen
  - Vertalingen
  - Verpakkingsprofielen
- Betalen
- Self-service

Klant bewerken
SLUITEN ✕

# Klant

✉ Adres

**Klant**

Naam\*  Bovenliggende   Natuurlijk Persoon

**Persoonlijke informatie**

Gebruiker ID

Valuta

Op rekening krediet limiet

Op rekening toegestaan

Betaler

Prijslijn

**Referenties**

Zoek code

Locale

Kaart ID

Actief

**Persoonsinformatie**

Voornaam

Achternaam

Tussenvoegsel

Geslacht

**Contact informatie**

Omschrijving

E-mailadres

Website

**Telefoonnummers**

Naam	Nummer*
David Grunghagen	09232029 <span style="float: right;">✕</span>

[+ Toevoegen telefoonnummer](#)

**Identificatie**

Uw referentie

ID



Klik op **Opslaan** Dat is alles. Je bent klaar.

**boq** v2.25.1

« Minimaliseer menu

- Dashboard
- Artikelen
- Financiën
- Algemeen beheer
  - Algemeen
  - Productiefaciliteiten
  - Faciliteiten
  - Geldlades
  - Printers
  - App links
  - Tafelplattegrond
  - Gebruikers
  - Gebruikersgroepen
  - POS-apparaten
  - Gangen
  - Klanten
  - Valuta
  - Omzetgroepen
  - Vertalingen
  - Verpakkingsprofielen
- Betalen
- Self-service

Klant bewerken

# Klant

Adres

Klant SLUITEN ✕

Naam\*  Bovenliggende   Natuurlijk Persoon

**Persoonlijke informatie**

Gebruiker ID

Valuta

Op rekening krediet limiet

Op rekening toegestaan

Betaler

Prijzlijn

**Referenties**

Zoek code

Locale

Kaart ID

Actief

**Persoonsinformatie**

Voornaam

Achternaam

Tussenvoegsel

Geslacht

**Contact informatie**

Omschrijving

E-mailadres

Website

**Telefoonnummers**

Naam	Nummer*	
David Grunghagen	09232029	✕

[+ Toevoegen telefoonnummer](#)

**Identificatie**

Uw referentie

ID

**Opslaan**



Scan to go to the interactive player