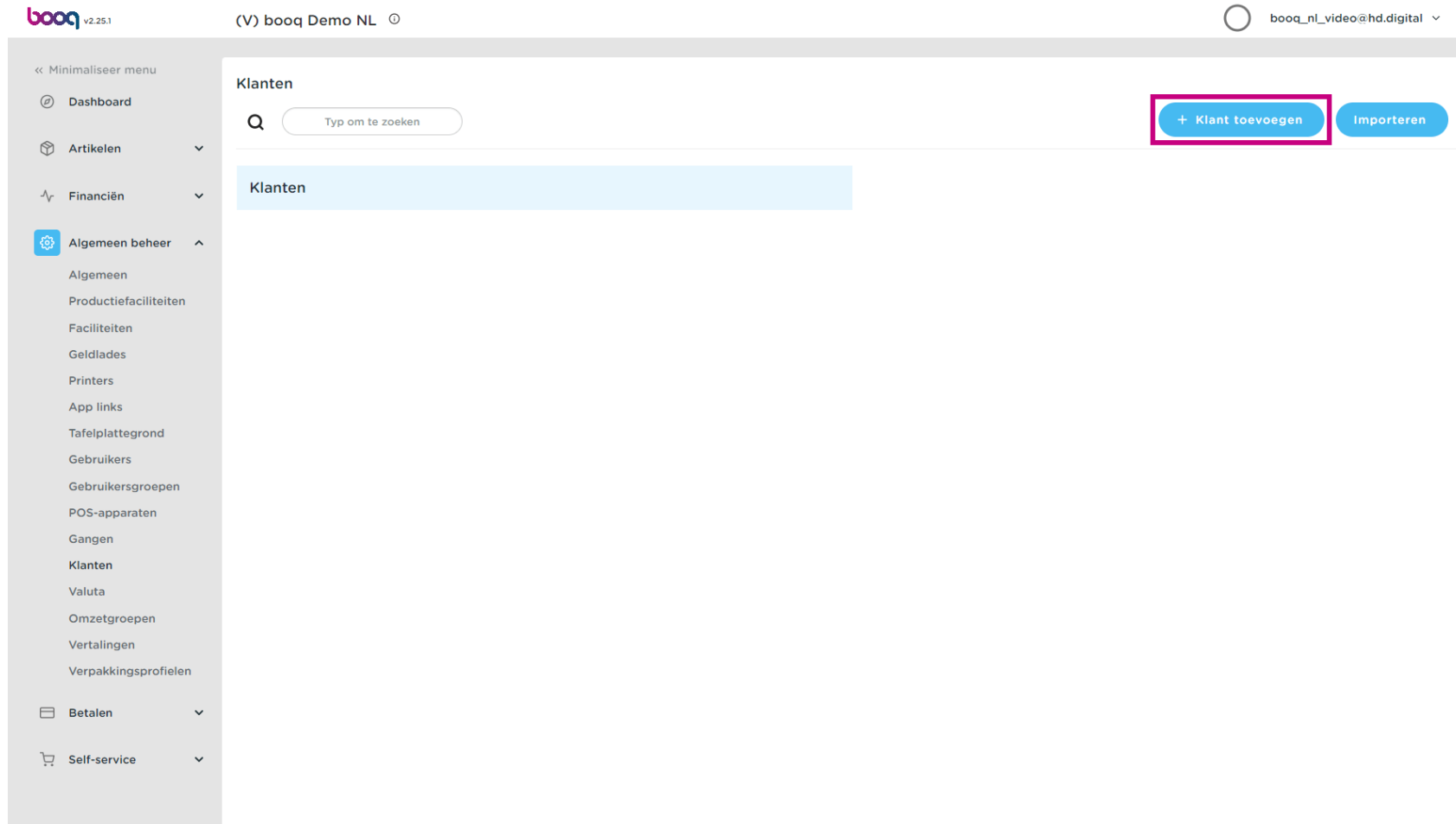




Open het platform en klik op **+ Klant toevoegen**.



The screenshot shows the Booq v2.25.1 interface. The top navigation bar includes the Booq logo, the text "(V) booq Demo NL", and a user profile icon with the email "booq\_nl\_video@hd.digital".

On the left, there is a sidebar menu with the following items:

- Minimaliseer menu
- Dashboard
- Artikelen
- Financiën
- Algemeen beheer (expanded)
  - Algemeen
  - Productiefaciliteiten
  - Faciliteiten
  - Geldlades
  - Printers
  - App links
  - Tafelplattegrond
  - Gebruikers
  - Gebruikersgroepen
  - POS-apparaten
  - Gangen
  - Klanten**
  - Valuta
  - Omzetgroepen
  - Vertalingen
  - Verpakkingsprofielen
- Betalen
- Self-service

The main content area is titled "Klanten" and features a search bar with the placeholder text "Typ om te zoeken". To the right of the search bar, there are two buttons: "+ Klant toevoegen" (highlighted with a red box) and "Importeren". Below the search bar, there is a light blue header bar with the text "Klanten".

 Klik op het **tekstveld** naast Naam\* en voeg de Klantennaam toe.

**boon** v2.25.1

« Minimaliseer menu

- Dashboard
- Artikelen
- Financiën
- Algemeen beheer
  - Algemeen
  - Productiefaciliteiten
  - Faciliteiten
  - Geldlades
  - Printers
  - App links
  - Tafelplattegrond
  - Gebruikers
  - Gebruikersgroepen
  - POS-apparaten
  - Gangen
  - Klanten
  - Valuta
  - Omzetgroepen
  - Vertalingen
  - Verpakkingsprofielen
- Betalen
- Self-service

**Klant toevoegen**

- # Klant
- Adres

**Klant** SLUITEN

Naam\*  Bovenliggende   Natuurlijk Persoon

**Persoonlijke informatie**

Gebruiker ID

Valuta

Op rekening krediet limiet

Op rekening toegestaan

Betaler

Prijslijn

**Referenties**

Zoek code

Locale

Kaart ID

Actief

**Contact informatie**

Omschrijving

E-mailadres

Website

**Telefoonnummers**

[+ Toevoegen telefoonnummer](#)

**Identificatie**

Uw referentie

ID

 Klik op **Geen** om toe te voegen aan Bovenliggende organisatie.

**boon** v2.25.1

« Minimaliseer menu

- Dashboard
- Artikelen
- Financiën
- Algemeen beheer
  - Algemeen
  - Productiefaciliteiten
  - Faciliteiten
  - Geldlades
  - Printers
  - App links
  - Tafelplattegrond
  - Gebruikers
  - Gebruikersgroepen
  - POS-apparaten
  - Gangen
  - Klanten
  - Valuta
  - Omzetgroepen
  - Vertalingen
  - Verpakkingsprofielen
- Betalen
- Self-service

## Klant toevoegen

#
Klant

✉
Adres

**Klant**

Naam\*

Bovenliggende Geen

Natuurlijk Persoon

SLUITEN ✕

**Persoonlijke informatie**

Gebruiker ID

Valuta

Op rekening krediet limiet

Op rekening toegestaan

Betaler

Prijslijn

**Referenties**

Zoek code

Locale

Kaart ID

Actief

**Contact informatie**

Omschrijving

E-mailadres

Website

**Telefoonnummers**

[+ Toevoegen telefoonnummer](#)

**Identificatie**

Uw referentie

ID

Opslaan en nog een toevoegen

Opslaan



Vink het volgende **vakje** aan als de Klant een persoon is.

boon v2.25.1

« Minimaliseer menu

- Dashboard
- Artikelen
- Financiën
- Algemeen beheer
  - Algemeen
  - Productiefaciliteiten
  - Faciliteiten
  - Geldlades
  - Printers
  - App links
  - Tafelplattegrond
  - Gebruikers
  - Gebruikersgroepen
  - POS-apparaten
  - Gangen
  - Klanten
  - Valuta
  - Omzetgroepen
  - Vertalingen
  - Verpakkingsprofielen
- Betalen
- Self-service

## Klant toevoegen

# Klant

✉ Adres

SLUITEN ✕

Naam\*  Bovenliggende  Natuurlijk Persoon

**Persoonlijke informatie**

Gebruiker ID

Valuta

Op rekening krediet limiet

Op rekening toegestaan

Betaler

Prijslijn

**Referenties**

Zoek code

Locale

Kaart ID

Actief

**Contact informatie**

Omschrijving

E-mailadres

Website

**Telefoonnummers**

[+ Toevoegen telefoonnummer](#)

**Identificatie**

Uw referentie

ID

Opslaan en nog een toevoegen
Opslaan



Klik op het **tekstveld** naast Gebruiker-ID en voeg de Gebruiker-ID van de klant toe.

boon v2.25.1

« Minimaliseer menu

- Dashboard
- Artikelen
- Financiën
- Algemeen beheer
  - Algemeen
  - Productiefaciliteiten
  - Faciliteiten
  - Geldlades
  - Printers
  - App links
  - Tafelplattegrond
  - Gebruikers
  - Gebruikersgroepen
  - POS-apparaten
  - Gangen
  - Klanten
  - Valuta
  - Omzetgroepen
  - Vertalingen
  - Verpakkingsprofielen
- Betalen
- Self-service

## Klant toevoegen

# Klant

✉ Adres

SLUITEN ✕

Naam\* David Bovenliggende Geen  Natuurlijk Persoon

---

**Persoonlijke informatie**

Gebruiker ID

Valuta

Op rekening krediet limiet

Op rekening toegestaan

Betaler

Prijslijn

**Referenties**

Zoek code

Locale

Kaart ID

Actief

**Persoonsinformatie**

Voornaam

Achternaam

Tussenvoegsel

**Contact informatie**

Omschrijving

E-mailadres

Website

**Telefoonnummers**

[+ Toevoegen telefoonnummer](#)

**Identificatie**

Uw referentie

ID

Opslaan en nog een toevoegen
Opslaan



Klik op **Geen**.

boon v2.25.1

« Minimaliseer menu

- Dashboard
- Artikelen
- Financiën
- Algemeen beheer
  - Algemeen
  - Productiefaciliteiten
  - Faciliteiten
  - Geldlades
  - Printers
  - App links
  - Tafelplattegrond
  - Gebruikers
  - Gebruikersgroepen
  - POS-apparaten
  - Gangen
  - Klanten
  - Valuta
  - Omzetgroepen
  - Vertalingen
  - Verpakkingsprofielen
- Betalen
- Self-service

## Klant toevoegen

# Klant

✉ Adres

Klant
SLUITEN

Naam\*

Bovenliggende

Natuurlijk Persoon

**Persoonlijke informatie**

Gebruiker ID

Valuta

Op rekening krediet limiet

Op rekening toegestaan

Betaler

Prijslijn

**Referenties**

Zoek code

Locale

Kaart ID

Actief

**Persoonsinformatie**

Voornaam

Achternaam

Tussenvoegsel

**Contact informatie**

Omschrijving

E-mailadres

Website

**Telefoonnummers**

[+ Toevoegen telefoonnummer](#)

**Identificatie**

Uw referentie

ID

Opslaan en nog een toevoegen
Opslaan

Selecteer de **valuta** voor de factuur. In ons geval kozen we voor **EURO**.

**boon** v2.25.1

« Minimaliseer menu

- Dashboard
- Artikelen
- Financiën
- Algemeen beheer
  - Algemeen
  - Productiefaciliteiten
  - Faciliteiten
  - Geldlades
  - Printers
  - App links
  - Tafelplattegrond
  - Gebruikers
  - Gebruikersgroepen
  - POS-apparaten
  - Gangen
  - Klanten
  - Valuta
  - Omzetgroepen
  - Vertalingen
  - Verpakkingsprofielen
- Betalen
- Self-service

### Klant toevoegen

# Klant
Adres

Klant
SLUITEN

Naam\* David
Bovenliggende Geen
 Natuurlijk Persoon

**Persoonlijke informatie**

Gebruiker ID

Valuta 

- Geen
- EURO
- POUND
- DOLLAR
- HRYVNA

Op rekening krediet limiet

Betaler

Prijslijn

**Referenties**

Zoek code

Locale

Kaart ID

Actief

**Persoonsinformatie**

Voornaam

Achternaam

Tussenvoegsel

**Contact informatie**

Omschrijving

E-mailadres

Website

**Telefoonnummers**

[+ Toevoegen telefoonnummer](#)

**Identificatie**

Uw referentie

ID

Opslaan en nog een toevoegen
Opslaan



Klik op het **tekstveld** naast Op rekening krediet limiet en typ de Kredietlimiet.

**boon** v2.25.1

« Minimaliseer menu

- Dashboard
- Artikelen
- Financiën
- Algemeen beheer
  - Algemeen
  - Productiefaciliteiten
  - Faciliteiten
  - Geldlades
  - Printers
  - App links
  - Tafelplattegrond
  - Gebruikers
  - Gebruikersgroepen
  - POS-apparaten
  - Gangen
  - Klanten
  - Valuta
  - Omzetgroepen
  - Vertalingen
  - Verpakkingsprofielen
- Betalen
- Self-service

## Klant toevoegen

# Klant
Adres

Klant
SLUITEN ✕

Naam\*

Bovenliggende

Natuurlijk Persoon

**Persoonlijke informatie**

Gebruiker ID

Valuta

Op rekening krediet limiet

Op rekening toegestaan

Betaler

Prijslijn

**Referenties**

Zoek code

Locale

Kaart ID

Actief

**Persoonsinformatie**

Voornaam

Achternaam

Tussenvoegsel

**Contact informatie**

Omschrijving

E-mailadres

Website

**Telefoonnummers**

[+ Toevoegen telefoonnummer](#)

**Identificatie**

Uw referentie

ID

Opslaan en nog een toevoegen
Opslaan





Als Op rekening is toegestaan, vink dan het volgende **vakje** aan. **Opmerking: als het vakje blauw is, betekent dit dat de selectie is geactiveerd.**

**boon** v2.25.1

« Minimaliseer menu

- Dashboard
- Artikelen
- Financiën
- Algemeen beheer
  - Algemeen
  - Productiefaciliteiten
  - Faciliteiten
  - Geldlades
  - Printers
  - App links
  - Tafelplattegrond
  - Gebruikers
  - Gebruikersgroepen
  - POS-apparaten
  - Gangen
  - Klanten
  - Valuta
  - Omzetgroepen
  - Vertalingen
  - Verpakkingsprofielen
- Betalen
- Self-service

## Klant toevoegen

# Klant
Adres

Klant
SLUITEN

Naam\*

Bovenliggende

Natuurlijk Persoon

**Persoonlijke informatie**

Gebruiker ID

Valuta

Op rekening krediet limiet

Op rekening toegestaan

Betaler

Prijslijn

**Referenties**

Zoek code

Locale

Kaart ID

Actief

**Persoonsinformatie**

Voornaam

Achternaam

Tussenvoegsel

**Contact informatie**

Omschrijving

E-mailadres

Website

**Telefoonnummers**

[+ Toevoegen telefoonnummer](#)

**Identificatie**

Uw referentie

ID

Opslaan en nog een toevoegen
Opslaan



Klik op **Geen** en voeg de Betaler toe.

boon v2.25.1

« Minimaliseer menu

- Dashboard
- Artikelen
- Financiën
- Algemeen beheer
  - Algemeen
  - Productiefaciliteiten
  - Faciliteiten
  - Geldlades
  - Printers
  - App links
  - Tafelplattegrond
  - Gebruikers
  - Gebruikersgroepen
  - POS-apparaten
  - Gangen
  - Klanten
  - Valuta
  - Omzetgroepen
  - Vertalingen
  - Verpakkingsprofielen
- Betalen
- Self-service

Klant toevoegen

# Klant

Adres

SLUITEN

Naam\*  Bovenliggende   Natuurlijk Persoon

---

**Persoonlijke informatie**

Gebruiker ID

Valuta

Op rekening krediet limiet

Op rekening toegestaan

Betaler

Prijslijn

**Referenties**

Zoek code

Locale

Kaart ID

Actief

**Persoonsinformatie**

Voornaam

Achternaam

Tussenvoegsel

**Contact informatie**

Omschrijving

E-mailadres

Website

**Telefoonnummers**

[+ Toevoegen telefoonnummer](#)

**Identificatie**

Uw referentie

ID

Opslaan en nog een toevoegen
Opslaan

Kies tussen **Geen** of een andere prijslijn die je hebt toegevoegd.

**boon** v2.25.1

« Minimaliseer menu

- Dashboard
- Artikelen
- Financiën
- Algemeen beheer
  - Algemeen
  - Productiefaciliteiten
  - Faciliteiten
  - Geldlades
  - Printers
  - App links
  - Tafelplattegrond
  - Gebruikers
  - Gebruikersgroepen
  - POS-apparaten
  - Gangen
  - Klanten
  - Valuta
  - Omzetgroepen
  - Vertalingen
  - Verpakkingsprofielen
- Betalen
- Self-service

## Klant toevoegen

#
Klant

✉
Adres

**Klant** SLUITEN ✕

Naam\*  Bovenliggende   Natuurlijk Persoon

**Persoonlijke informatie**

Gebruiker ID

Valuta

Op rekening krediet limiet

Op rekening toegestaan

Betaler

Prijslijn

**Contact informatie**

Omschrijving

E-mailadres

Website

**Telefoonnummers**

[+ Toevoegen telefoonnummer](#)

**Identificatie**

Uw referentie

ID

**Referenties**

Zoek code

Locale

Kaart ID

Actief

**Persoonsinformatie**

Voornaam

Achternaam

Tussenvoegsel

Opslaan en nog een toevoegen
Opslaan

Kies tussen **Geen** of een andere prijslijn die je hebt toegevoegd

boon v2.25.1

« Minimaliseer menu

- Dashboard
- Artikelen
- Financiën
- Algemeen beheer
  - Algemeen
  - Productiefaciliteiten
  - Faciliteiten
  - Geldlades
  - Printers
  - App links
  - Tafelplattegrond
  - Gebruikers
  - Gebruikersgroepen
  - POS-apparaten
  - Gangen
  - Klanten
  - Valuta
  - Omzetgroepen
  - Vertalingen
  - Verpakkingsprofielen
- Betalen
- Self-service

## Klant toevoegen

# Klant

✉ Adres

SLUITEN

Naam\*  Bovenliggende   Natuurlijk Persoon

---

**Persoonlijke informatie**

Gebruiker ID

Valuta

Op rekening krediet limiet

Op rekening toegestaan

Betaler

Prijslijn 

- Geen
- Geen
- Happy Hour

**Contact informatie**

Omschrijving

E-mailadres

Website

**Telefoonnummers**

[+ Toevoegen telefoonnummer](#)

**Identificatie**

Uw referentie

ID

---

**Referenties**

Zoek code

Locale

Kaart ID

Actief

---

**Persoonsinformatie**

Voornaam

Achternaam

Tussenvoegsel

 Klik op het **tekstveld** naast Zoek code en typ de Zoek code in.


**boon** v2.25.1

« Minimaliseer menu

- Dashboard
- Artikelen
- Financiën
- Algemeen beheer
  - Algemeen
  - Productiefaciliteiten
  - Faciliteiten
  - Geldlades
  - Printers
  - App links
  - Tafelplattegrond
  - Gebruikers
  - Gebruikersgroepen
  - POS-apparaten
  - Gangen
  - Klanten
  - Valuta
  - Omzetgroepen
  - Vertalingen
  - Verpakkingsprofielen
- Betalen
- Self-service

## Klant toevoegen

# Klant
Adres

Klant
SLUITEN 

Naam\* David
Bovenliggende Geen
 Natuurlijk Persoon

**Persoonlijke informatie**

Gebruiker ID

Valuta

Op rekening krediet limiet

Op rekening toegestaan

Betaler

Prijslijn

**Referenties**

Zoek code

Locale

Kaart ID

Actief

**Persoonsinformatie**

Voornaam

Achternaam

Tussenvoegsel

**Contact informatie**

Omschrijving

E-mailadres

Website

**Telefoonnummers**

[+ Toevoegen telefoonnummer](#)

**Identificatie**

Uw referentie

ID

Opslaan en nog een toevoegen
Opslaan



Klik op **Geen** om de locale toe te voegen.

boon v2.25.1

« Minimaliseer menu

- Dashboard
- Artikelen
- Financiën
- Algemeen beheer
  - Algemeen
  - Productiefaciliteiten
  - Faciliteiten
  - Geldlades
  - Printers
  - App links
  - Tafelplattegrond
  - Gebruikers
  - Gebruikersgroepen
  - POS-apparaten
  - Gangen
  - Klanten
  - Valuta
  - Omzetgroepen
  - Vertalingen
  - Verpakkingsprofielen
- Betalen
- Self-service

## Klant toevoegen

# Klant

✉ Adres

SLUITEN ✕

Naam\* David      Bovenliggende Geen       Natuurlijk Persoon

---

**Persoonlijke informatie**

Gebruiker ID

Valuta

Op rekening krediet limiet

Op rekening toegestaan

Betaler

Prijslijn

**Referenties**

Zoek code

Locale

Kaart ID

Actief

**Persoonsinformatie**

Voornaam

Achternaam

Tussenvoegsel

**Contact informatie**

Omschrijving

E-mailadres

Website

**Telefoonnummers**

[+ Toevoegen telefoonnummer](#)

**Identificatie**

Uw referentie

ID



Selecteer de landcode. In ons geval hebben we **NL** gekozen.

**boon** v2.25.1

« Minimaliseer menu

- Dashboard
- Artikelen
- Financiën
- Algemeen beheer
  - Algemeen
  - Productiefaciliteiten
  - Faciliteiten
  - Geldlades
  - Printers
  - App links
  - Tafelplattegrond
  - Gebruikers
  - Gebruikersgroepen
  - POS-apparaten
  - Gangen
  - Klanten
  - Valuta
  - Omzetgroepen
  - Vertalingen
  - Verpakkingsprofielen
- Betalen
- Self-service

## Klant toevoegen

# Klant

✉ Adres

**Klant** SLUITEN ✕

Naam\*  Bovenliggende   Natuurlijk Persoon

**Persoonlijke informatie**

Gebruiker ID

Valuta

Op rekening krediet limiet

Op rekening toegestaan

Betaler

Prijslijn

**Referenties**

Zoek code

Locale 

- Geen
- EN
- US
- GB
- NL
- DE
- FR
- UA

**Persoonsinformatie**

Voornaam

Achternaam

Tussenvoegsel

**Contact informatie**

Omschrijving

E-mailadres

Website

**Telefoonnummers**

[+ Toevoegen telefoonnummer](#)

**Identificatie**

Uw referentie

ID

Opslaan en nog een toevoegen
Opslaan



Klik op het **tekstveld** naast Kaart-ID om de Klantenkaart-ID toe te voegen.

**boon** v2.25.1

« Minimaliseer menu

- Dashboard
- Artikelen
- Financiën
- Algemeen beheer
  - Algemeen
  - Productiefaciliteiten
  - Faciliteiten
  - Geldlades
  - Printers
  - App links
  - Tafelplattegrond
  - Gebruikers
  - Gebruikersgroepen
  - POS-apparaten
  - Gangen
  - Klanten
  - Valuta
  - Omzetgroepen
  - Vertalingen
  - Verpakkingsprofielen
- Betalen
- Self-service

## Klant toevoegen

# Klant
Adres

Klant
SLUITEN

Naam\*

Bovenliggende

Natuurlijk Persoon

**Persoonlijke informatie**

Gebruiker ID

Valuta

Op rekening krediet limiet

Op rekening toegestaan

Betaler

Prijslijn

**Referenties**

Zoek code

Locale

Kaart ID

Actief

**Contact informatie**

Omschrijving

E-mailadres

Website

**Telefoonnummers**

[+ Toevoegen telefoonnummer](#)

**Identificatie**

Uw referentie

ID

Opslaan en nog een toevoegen

Opslaan





Vink het volgende **vakje** aan om de klant actief te maken in het kassasysteem. **Let op: als het vakje blauw wordt, is het geactiveerd.**

**boon** v2.25.1

« Minimaliseer menu

- Dashboard
- Artikelen
- Financiën
- Algemeen beheer
  - Algemeen
  - Productiefaciliteiten
  - Faciliteiten
  - Geldlades
  - Printers
  - App links
  - Tafelplattegrond
  - Gebruikers
  - Gebruikersgroepen
  - POS-apparaten
  - Gangen
  - Klanten
  - Valuta
  - Omzetgroepen
  - Vertalingen
  - Verpakkingsprofielen
- Betalen
- Self-service

## Klant toevoegen

# Klant
Adres

Klant
SLUITEN ✕

Naam\* 
Bovenliggende 
 Natuurlijk Persoon

### Persoonlijke informatie

Gebruiker ID

Valuta

Op rekening krediet limiet

Op rekening toegestaan

Betaler

Prijslijn

### Contact informatie

Omschrijving

E-mailadres

Website

### Telefoonnummers

[+ Toevoegen telefoonnummer](#)

### Referenties

Zoek code

Locale

Kaart ID

Actief

### Persoonsinformatie

Voornaam

Achternaam

Tussenvoegsel

Opslaan en nog een toevoegen
Opslaan



Klik op de **tekstvelden** en voeg de persoonlijke gegevens van de klant toe.

**boon** v2.25.1

« Minimaliseer menu

- Dashboard
- Artikelen
- Financiën
- Algemeen beheer
  - Algemeen
  - Productiefaciliteiten
  - Faciliteiten
  - Geldlades
  - Printers
  - App links
  - Tafelplattegrond
  - Gebruikers
  - Gebruikersgroepen
  - POS-apparaten
  - Gangen
  - Klanten
  - Valuta
  - Omzetgroepen
  - Vertalingen
  - Verpakkingsprofielen
- Betalen
- Self-service

## Klant toevoegen

# Klant
Adres

Klant
SLUITEN ✕

Naam\*

Valuta

Op rekening krediet limiet

Betaler

Prijslijn

Referenties

Zoek code

Locale

Kaart ID

Persoonsinformatie

Voornaam

Achternaam

Tussenvoegsel

Geslacht

Titel

Bovenliggende

E-mailadres

Website

Telefoonnummers

+ Toevoegen telefoonnummer

Identificatie

Uw referentie

ID

Natuurlijk Persoon
  Op rekening toegestaan
  Actief



Klik op de **tekstvelden** naast Beschrijving, E-mailadres, Website en voeg indien nodig deze informatie toe.

**boon** v2.25.1

« Minimaliseer menu

- Dashboard
- Artikelen
- Financiën
- Algemeen beheer
  - Algemeen
  - Productiefaciliteiten
  - Faciliteiten
  - Geldlades
  - Printers
  - App links
  - Tafelplattegrond
  - Gebruikers
  - Gebruikersgroepen
  - POS-apparaten
  - Gangen
  - Klanten
  - Valuta
  - Omzetgroepen
  - Vertalingen
  - Verpakkingsprofielen
- Betalen
- Self-service

## Klant toevoegen

# Klant
Adres

Klant
SLUITEN

Naam\*

Bovenliggende

Natuurlijk Persoon

**Persoonlijke informatie**

Gebruiker ID

Valuta

Op rekening krediet limiet

Op rekening toegestaan

Betaler

Prijslijn

**Referenties**

Zoek code

Locale

Kaart ID

Actief

**Persoonsinformatie**

Voornaam

Achternaam

Tussenvoegsel

**Contact informatie**

Omschrijving

E-mailadres

Website

**Telefoonnummers**

[+ Toevoegen telefoonnummer](#)

**Identificatie**

Uw referentie

ID

Opslaan en nog een toevoegen
Opslaan



Om het telefoonnummer van de klant toe te voegen, klik je op **+ Toevoegen telefoonnummer**.

**boon** v2.25.1

« Minimaliseer menu

- Dashboard
- Artikelen
- Financiën
- Algemeen beheer
  - Algemeen
  - Productiefaciliteiten
  - Faciliteiten
  - Geldlades
  - Printers
  - App links
  - Tafelplattegrond
  - Gebruikers
  - Gebruikersgroepen
  - POS-apparaten
  - Gangen
  - Klanten
  - Valuta
  - Omzetgroepen
  - Vertalingen
  - Verpakkingsprofielen
- Betalen
- Self-service

## Klant toevoegen

# Klant
Adres

Klant
SLUITEN ✕

Naam\* David
Bovenliggende Geen
 Natuurlijk Persoon

**Persoonlijke informatie**

Gebruiker ID

Valuta

Op rekening krediet limiet

Op rekening toegestaan

Betaler

Prijslijn

**Referenties**

Zoek code

Locale

Kaart ID

Actief

**Persoonsinformatie**

Voornaam

Achternaam

Tussenvoegsel

**Contact informatie**

Omschrijving

E-mailadres

Website

**Telefoonnummers**

+ Toevoegen telefoonnummer

**Identificatie**

Uw referentie

ID

Opslaan en nog een toevoegen
Opslaan



Klik in de **tekstvelden** en voeg de naam en het nummer van de klant\* toe. **Let op: het toevoegen van de naam is optioneel, maar het nummer is verplicht als je op +Voeg telefoonnummer toe klikt.**

**boon** v2.25.1

« Minimaliseer menu

- Dashboard
- Artikelen
- Financiën
- Algemeen beheer
  - Algemeen
  - Productiefaciliteiten
  - Faciliteiten
  - Geldlades
  - Printers
  - App links
  - Tafelplattegrond
  - Gebruikers
  - Gebruikersgroepen
  - POS-apparaten
  - Gangen
  - Klanten
  - Valuta
  - Omzetgroepen
  - Vertalingen
  - Verpakkingsprofielen
- Betalen
- Self-service

## Klant toevoegen

# Klant
Adres

Klant
SLUITEN

Naam\*

Bovenliggende

Natuurlijk Persoon

**Persoonlijke informatie**

Gebruiker ID

Valuta

Op rekening krediet limiet

Op rekening toegestaan

Betaler

Prijslijn

**Contact informatie**

Omschrijving

E-mailadres

Website

**Telefoonnummers**

Naam	Nummer*
<input type="text" value="David Grunghagen"/>	<input type="text" value="09232029"/>

[+ Toevoegen telefoonnummer](#)

**Referenties**

Zoek code

Locale

Kaart ID

Actief

**Persoonsinformatie**

Voornaam

Achternaam

Tussenvoegsel

Opslaan en nog een toevoegen
Opslaan



Klik op **Opslaan**.

boon v2.25.1

« Minimaliseer menu

- Dashboard
- Artikelen
- Financiën
- Algemeen beheer
  - Algemeen
  - Productiefaciliteiten
  - Faciliteiten
  - Geldlades
  - Printers
  - App links
  - Tafelplattegrond
  - Gebruikers
  - Gebruikersgroepen
  - POS-apparaten
  - Gangen
  - Klanten
  - Valuta
  - Omzetgroepen
  - Vertalingen
  - Verpakkingsprofielen
- Betalen
- Self-service

Klant toevoegen

# Klant

Adres

SLUITEN

Naam\*  Bovenliggende   Natuurlijk Persoon

---

**Persoonlijke informatie**

Gebruiker ID

Valuta

Op rekening krediet limiet

Op rekening toegestaan

Betaler

Prijslijn

**Referenties**

Zoek code

Locale

Kaart ID

Actief

**Persoonsinformatie**

Voornaam

Achternaam

Tussenvoegsel

**Contact informatie**

Omschrijving

E-mailadres

Website

**Telefoonnummers**

Naam	Nummer*	
David Grunghagen	09232029	

[+ Toevoegen telefoonnummer](#)

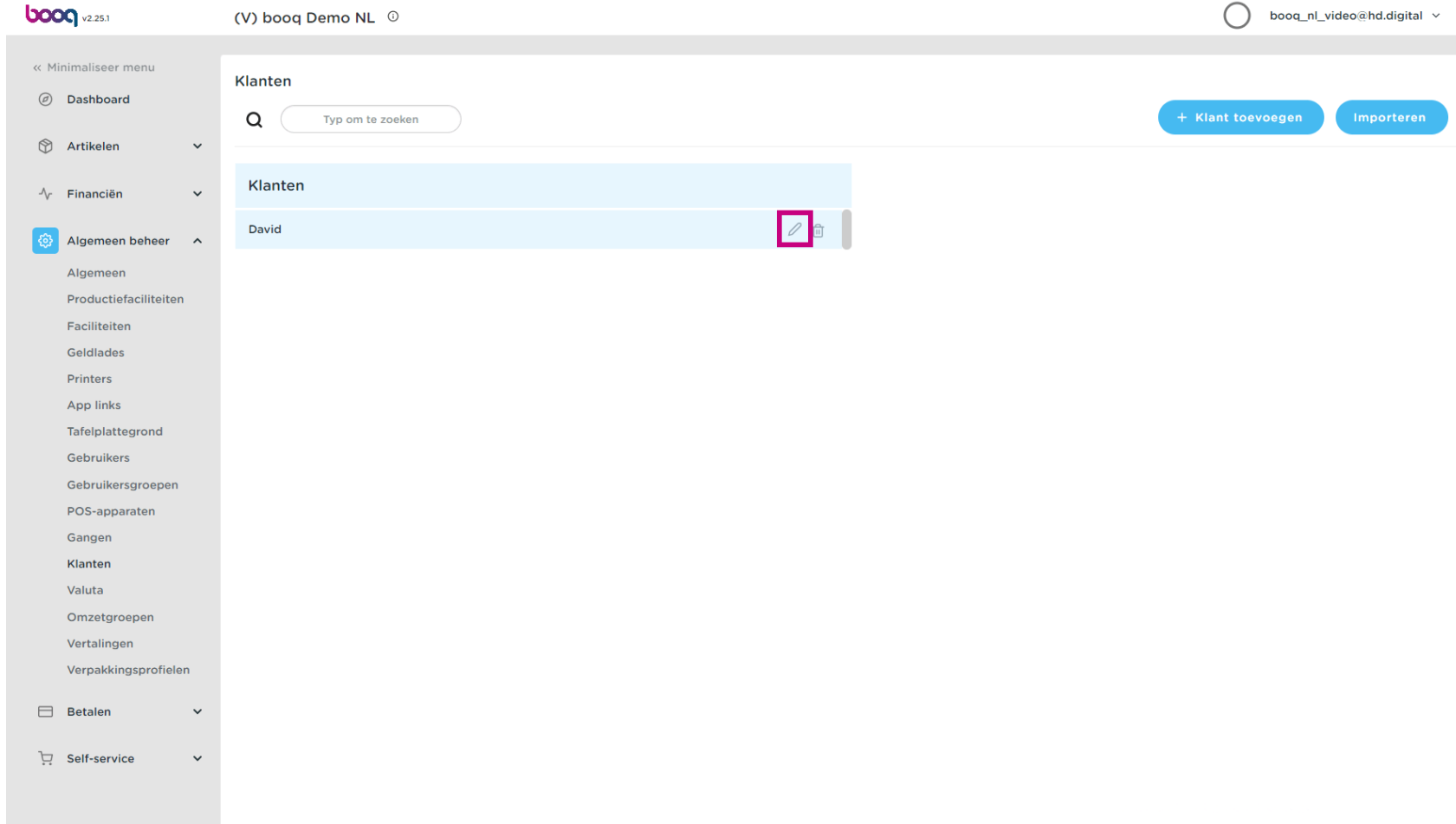
**Identificatie**

Uw referentie

ID

Opslaan en nog een toevoegen
Opslaan

 Klik op het **potloodpictogram** om de klantinformatie te bewerken.





booq v2.25.1 (V) booq Demo NL booq\_nl\_video@hd.digital

« Minimaliseer menu

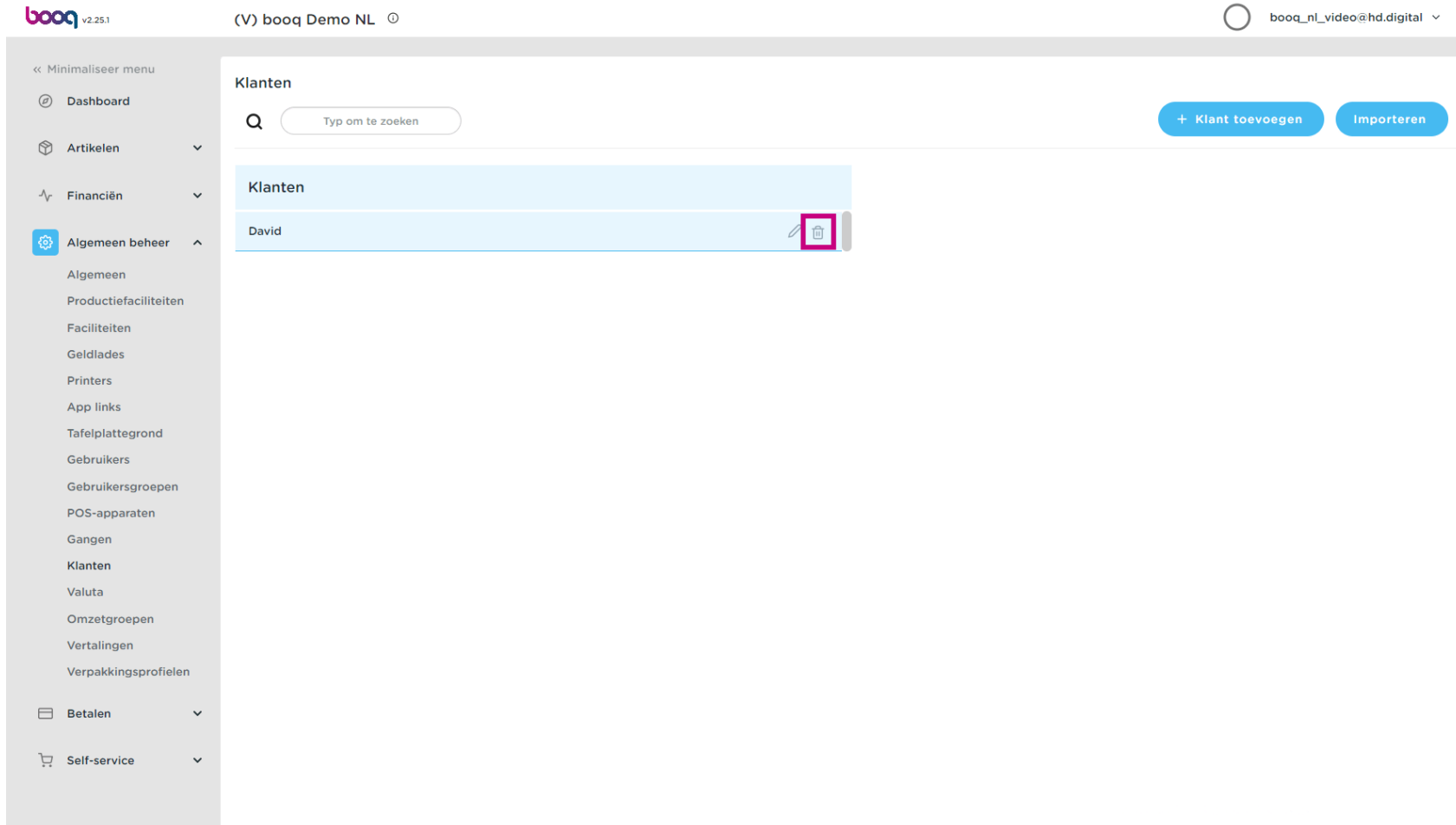
- Dashboard
- Artikelen
- Financiën
- Algemeen beheer**
  - Algemeen
  - Productiefaciliteiten
  - Faciliteiten
  - Geldlades
  - Printers
  - App links
  - Tafelplattegrond
  - Gebruikers
  - Gebruikersgroepen
  - POS-apparaten
  - Gangen
  - Klanten**
  - Valuta
  - Omzetgroepen
  - Vertalingen
  - Verpakkingsprofielen
- Betalen
- Self-service

**Klanten**

Q Typ om te zoeken + Klant toevoegen Importeren

Klanten
David  

 Klik op het **prullenbakpictogram** om klantgegevens te verwijderen.




The screenshot shows the Booq v2.25.1 interface. The top navigation bar includes the Booq logo, the text "(V) booq Demo NL", and a user profile icon with the email "booq\_nl\_video@hd.digital".

The left sidebar contains a menu with the following items:

- Minimaliseer menu
- Dashboard
- Artikelen
- Financiën
- Algemeen beheer (expanded)
  - Algemeen
  - Productiefaciliteiten
  - Faciliteiten
  - Geldlades
  - Printers
  - App links
  - Tafelplattegrond
  - Gebruikers
  - Gebruikersgroepen
  - POS-apparaten
  - Gangen
  - Klanten**
  - Valuta
  - Omzetgroepen
  - Vertalingen
  - Verpakkingsprofielen
- Betalen
- Self-service

The main content area is titled "Klanten" and features a search bar with the placeholder text "Typ om te zoeken". To the right of the search bar are two buttons: "+ Klant toevoegen" and "Importeren".

Below the search bar is a table with one row:

Klanten	
David	

The trash can icon in the table row is highlighted with a red square, indicating the action to be taken.





Dat is het. Je bent klaar.

The screenshot shows the 'Klanten' (Customers) management page in the booq v2.25.1 application. The page title is '(V) booq Demo NL'. The user is logged in as 'booq\_nl\_video@hd.digital'. The sidebar menu is expanded to 'Algemeen beheer', with 'Klanten' selected. The main content area shows a search bar with the placeholder 'Typ om te zoeken' and two buttons: '+ Klant toevoegen' and 'Importeren'. Below the search bar is a table with the following data:

Klanten
David



Scan to go to the interactive player