



Klik op **Algemeen beheer**.

booq v2.25.1
(V) booq Demo NL
booq_nl_video@hd.digital

« Minimaliseer menu

- Dashboard
- Artikelen
- Financiën
- Algemeen beheer
- Betalen
- Self-service

Dashboard

Toon bedragen exclusief btw

Omzetgegevens van vandaag

Omzet

€ 0,00

Transacties

0

Gemiddelde besteding

€ 0,00

Open orders

€ 29,70

Aantal

2

Laatst bijgewerkt:
vandaag om 13:46

Omzetdetails

— Deze week — Vorige week

Metric	Deze week	Vorige week
OMZET TOT VANDAAG DEZE WEEK	€ 68,69	€ 0,00
GEM. BESTEDING TOT VANDAAG DEZE WEEK	€ 9,81	€ 0,00
TRANSACTIES TOT VANDAAG DEZE WEEK	7	0
OMZET TOTAAL VORIGE WEEK	€ 0,00	€ 0,00
GEM. BESTEDING TOTAAL VORIGE WEEK	€ 0,00	€ 0,00
TRANSACTIES TOTAAL VORIGE WEEK	0	0



Klik nogmaals op **Algemeen**.

booq v2.25.1
(V) booq Demo NL
booq_nl_video@hd.digital

« Minimaliseer menu

- Dashboard
- Artikelen
- Financiën
- Algemeen beheer
 - Algemeen
 - Productiefaciliteiten
 - Faciliteiten
 - Geldlades
 - Printers
 - App links
 - Tafelplattegrond
 - Gebruikers
 - Gebruikersgroepen
 - POS-apparaten
 - Gangen
 - Klanten
 - Valuta
 - Omzetgroepen
 - Vertalingen
 - Verpakkingsprofielen
- Betalen
- Self-service

Dashboard

Toon bedragen exclusief btw

Omzetgegevens van vandaag

Omzet

€ 0,00

Transacties

0

Gemiddelde besteding

€ 0,00

Open orders

€ 29,70

Aantal

2

Laatst bijgewerkt:
vandaag om 13:46



Omzetdetails

— Deze week — Vorige week

OMZET TOT VANDAAG DEZE WEEK	OMZET TOT VANDAAG VORIGE WEEK	OMZET TOTAAL VORIGE WEEK
€ 68,69	€ 0,00	€ 0,00
GEM. BESTEDING TOT VANDAAG DEZE WEEK	GEM. BESTEDING TOT VANDAAG VORIGE WEEK	GEM. BESTEDING TOTAAL VORIGE WEEK
€ 9,81	€ 0,00	€ 0,00
TRANSACTIES TOT VANDAAG DEZE WEEK	TRANSACTIES TOT VANDAAG VORIGE WEEK	TRANSACTIES TOTAAL VORIGE WEEK
7	0	0




Klik op het **potloodpictogram** van het filiaal.

booq v2.25.1 (V) booq Demo NL  booq_nl_video@hd.digital 

« Minimaliseer menu

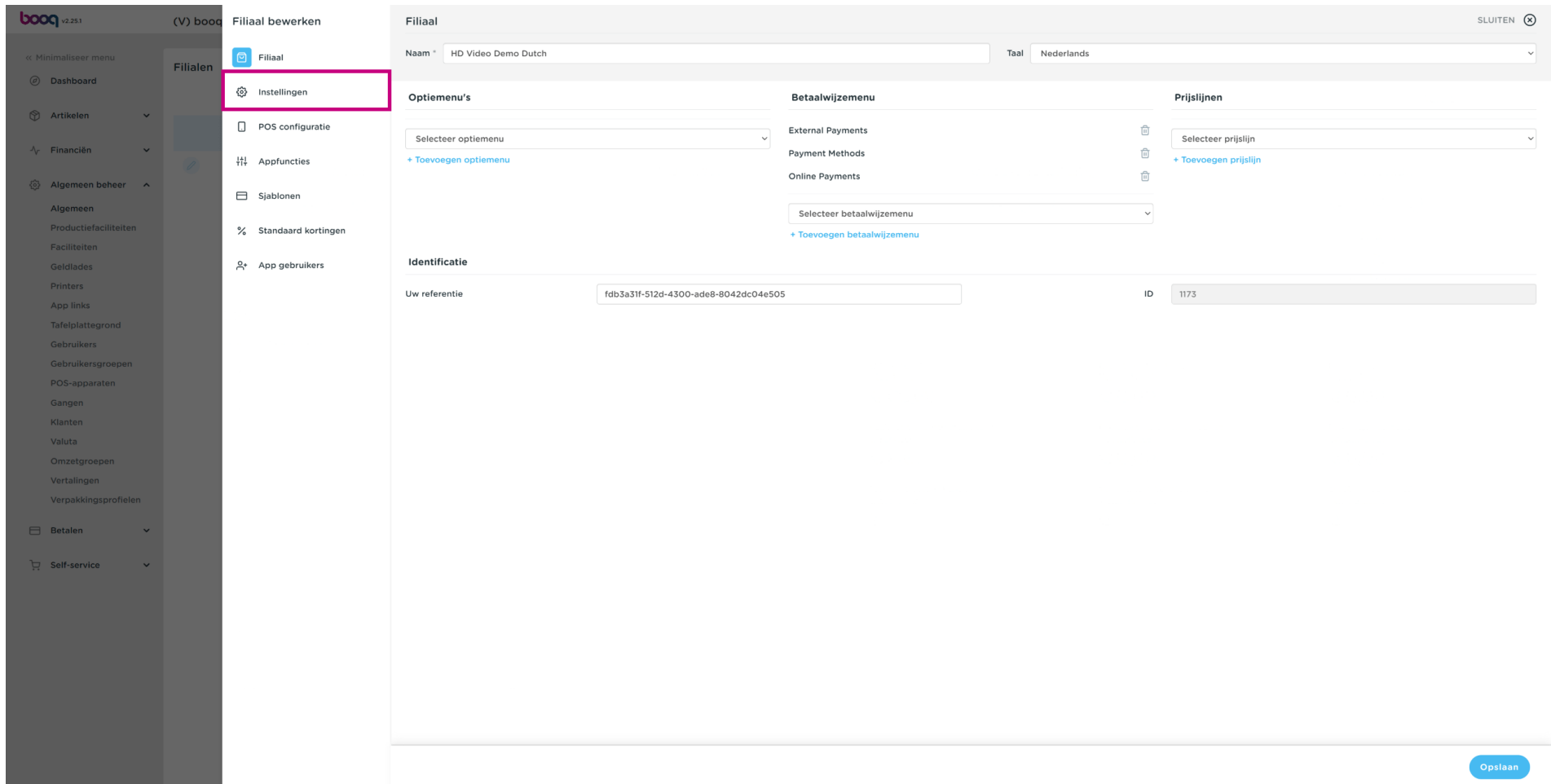
- Dashboard
- Artikelen
- Financiën
- Algemeen beheer
 - Algemeen
 - Productiefaciliteiten
 - Faciliteiten
 - Geldlades
 - Printers
 - App links
 - Tafelplattegrond
 - Gebruikers
 - Gebruikersgroepen
 - POS-apparaten
 - Gangen
 - Klanten
 - Valuta
 - Omzetgroepen
 - Vertalingen
 - Verpakkingsprofielen
- Betalen
- Self-service

Filiaal VERZENDEN

Naam	Huidige versie	Updatestatus	Status verzenden
 HD Video Demo Dutch	v3s20b20	• Bijgewerkt	✓



De opzet van het filiaal verschijnt, klik op **Instellingen**.



The screenshot displays the 'Filiaal bewerken' (Branch edit) interface in the boooq v2.25.1 application. The left sidebar contains a navigation menu with 'Instellingen' (Settings) highlighted in pink. The main content area is titled 'Filiaal' and includes a 'SLUITEN' (Close) button in the top right corner. The interface is divided into several sections:

- Naam:** HD Video Demo Dutch
- Taal:** Nederlands
- Optiemenu's:** Selecteer optiemenu (dropdown), + Toevoegen optiemenu (button)
- Betaalwijzemen:** External Payments, Payment Methods, Online Payments (each with a trash icon), Selecteer betaalwijzemen (dropdown), + Toevoegen betaalwijzemen (button)
- Prijslijnen:** Selecteer prijslijn (dropdown), + Toevoegen prijslijn (button)
- Identificatie:** Uw referentie (fdb3a31f-512d-4300-ade8-8042dc04e505), ID (1173)

An 'Opslaan' (Save) button is located at the bottom right of the interface.



Activeer nu **Print eerste ronde QR bon** door op het selectievakje te klikken.

Instellingen SLUITEN

Naam * HD Video Demo Dutch Taal Nederlands

Algemene instellingen

Gebruik geldladediensten

Toon order na afsluiten

Dagelijkse voorraad reset

Productiebon instellingen

Gedeelde product details Naam productiefaciliteit

boooq Payment QR bon settings

Print eerste ronde QR bon

Vink het vakje hieronder aan om een boooq Payment QR bon af te drukken bij iedere eerste bestelronde.

Rekeninginstellingen

Rekening koptekst

Rekening voettekst

Tussenrekening voettekst

Faciliteitinstellingen

Faciliteit verkleuringstijd 1 * 5

Faciliteit verkleuringstijd 2 * 10

[Opslaan](#)

Pas nu de **printerselectie** aan door op het selectievakje te klikken.

The screenshot shows the 'Instellingen' (Settings) page for a branch named 'HD Video Demo Dutch'. The interface is divided into several sections:

- Algemene instellingen**: Includes checkboxes for 'Gebruik geldladediensten', 'Toon order na afsluiten', and 'Dagelijkse voorraad reset'.
- Productiebon instellingen**: Features a dropdown menu for 'Gedeelde product details' set to 'Naam productiefaciliteit'.
- boooq Payment QR bon settings**: Contains a checked option 'Print eerste ronde QR bon' and a 'Printerselectie' section with two radio buttons: 'POS-apparaat printer' (selected) and 'Vaste printer'.
- Rekeninginstellingen**: Includes text input fields for 'Rekening koptekst', 'Rekening voettekst', and 'Tussenrekening voettekst'.
- Faciliteitinstellingen**: Shows two dropdown menus for 'Faciliteit verkleuringstijd 1' (set to 5) and 'Faciliteit verkleuringstijd 2' (set to 10).

A pink box highlights the 'Printerselectie' section in the 'boooq Payment QR bon settings' area, indicating the current step in the setup process.

Als je je **vaste printer** hebt aangepast, kun je deze hier selecteren.

The screenshot displays the 'Instellingen' (Settings) page for a specific branch. The left sidebar shows a navigation menu with 'Instellingen' selected. The main content area is divided into three columns: 'Algemene instellingen', 'Rekeninginstellingen', and 'Faciliteitinstellingen'. In the 'Algemene instellingen' column, under the 'Printerselectie' section, there are two radio buttons: 'POS-apparaat printer' and 'Vaste printer'. The 'Vaste printer' option is selected and highlighted with a red box. Below this, there is a dropdown menu labeled 'Vaste printer *'. The 'Faciliteitinstellingen' column shows two numeric input fields for 'Faciliteit verkleuringstijd 1' (set to 5) and 'Faciliteit verkleuringstijd 2' (set to 10). At the bottom right, there is an 'Opslaan' (Save) button.



Klik op **Opslaan** om de wijzigingen op te slaan.

boooq v2.251 (V) boooq Filiaal bewerken

SLUITEN

Naam * HD Video Demo Dutch Taal Nederlands

Algemene instellingen

- Gebruik geldladediensten
- Toon order na afsluiten
- Dagelijkse voorraad reset

Productiebon instellingen

Gedeelde product details

boooq Payment QR bon settings

Print eerste ronde QR bon

Printerselectie

- POS-apparaat printer
- Vaste printer

Rekeninginstellingen

Rekening koptekst

Rekening voettekst

Tussenrekening voettekst

Faciliteitinstellingen

Faciliteit verkleuringstijd 1 *

Faciliteit verkleuringstijd 2 *

Opslaan



Scan to go to the interactive player