



Ga naar Financiën en klik op **Openstaande posten**

booq v2.49.0 (V) booq Demo NL booq Tutorials Update beschikbaar booq_nl_video@hd.digital

Dashboard ☰ Toon bedragen exclusief btw

Omzetgegevens van vandaag

Omzet	Transacties	Gemiddelde besteding	Open orders
€ 0,00	0	€ 0,00	€ 7,00
			Aantal
			1
			Laatst bijgewerkt: vandaag om 11:47

Omzetdetails

— Deze week — Vorige week

	OMZET TOT VANDAAG DEZE WEEK	OMZET TOT VANDAAG VORIGE WEEK	OMZET TOTAAL VORIGE WEEK
	€ 0,00	€ 0,00	€ 46,70
	GEM. BESTEDING TOT VANDAAG DEZE WEEK	GEM. BESTEDING TOT VANDAAG VORIGE WEEK	GEM. BESTEDING TOTAAL VORIGE WEEK
	€ 0,00	€ 0,00	€ 9,34
	TRANSACTIONEN TOT VANDAAG DEZE WEEK	TRANSACTIONEN TOT VANDAAG VORIGE WEEK	TRANSACTIONEN TOTAAL VORIGE WEEK
	0	0	5

Navigation menu: Dashboard, Artikelen, Financiën (Dienstreue, Overzicht diensten, Omzetrapport, Orders, **Openstaande posten**, booq BI), Algemeen beheer, Betalen, Selfservice



Klik op **Openstaande posten klanten**

booq v2.49.0 (V) booq Demo NL locatie HD Video Demo Dutch booq Tutorials Update beschikbaar booq_nl_video@hd.digital

<< Minimaliseer menu

- Dashboard
- Artikelen
- Financiën**
 - Dienstbeheer
 - Overzicht diensten
 - Omzetrapport
 - Orders
 - Openstaande posten**
 - Openstaande posten klanten**
 - Openstaande posten debiteuren
- Algemeen beheer
- Betalen
- Selfservice

Openstaande posten

wijzig verversen

Alle posten Geen statusfilter Rapporten Procedures

Bestellen	Datum	Run	Naam	Plaats	Ouderdom (dgn)	Bedrag	Openstaand



Om een selectie te maken om mee te sturen als bijlage van de factuur, kun je bij 'Alle posten' een periode opgeven.

booq v2.49.0 (V) booq Demo NL locatie HD Video Demo Dutch booq Tutorials Update beschikbaar booq_nl_video@hd.digital

<< Minimaliseer menu

- Dashboard
- Artikelen
- Financiën
 - Dienstbeheer
 - Overzicht diensten
 - Omzetrapport
 - Orders
 - Openstaande posten
 - booq BI
- Algemeen beheer
- Betalen
- Selfservice

Openstaande posten

wijzig verversen

Alle posten Geen statusfilter Rapporten Procedures

Alle posten	Run	Naam	Plaats	Ouderdom (dgn)	Bedrag	Openstaand
Leeftijd t/m 30 dgn Leeftijd 31 t/m 60 dgn Leeftijd 61 t/m 90 dgn Leeftijd min. 91 dgn Van / tot datum ingeven						



Hierbij een voorbeeld hoe het eruit ziet (Engelse demo) wanneer er openstaande posten aanwezig zijn in het systeem.

booq v2.49.0 (V) booq Demo EN location HD Video Demo English booq Tutorials Update available Demo booq

« Minimize menu

- Dashboard
- Articles
- Finances
 - Shift report
 - Shifts report
 - Sales report
 - Orders
 - Invoices
 - booq BI
- General
- Payment
- Self-service
 - Opening hours
 - Sales channels
 - QR codes

Invoices

edit refresh

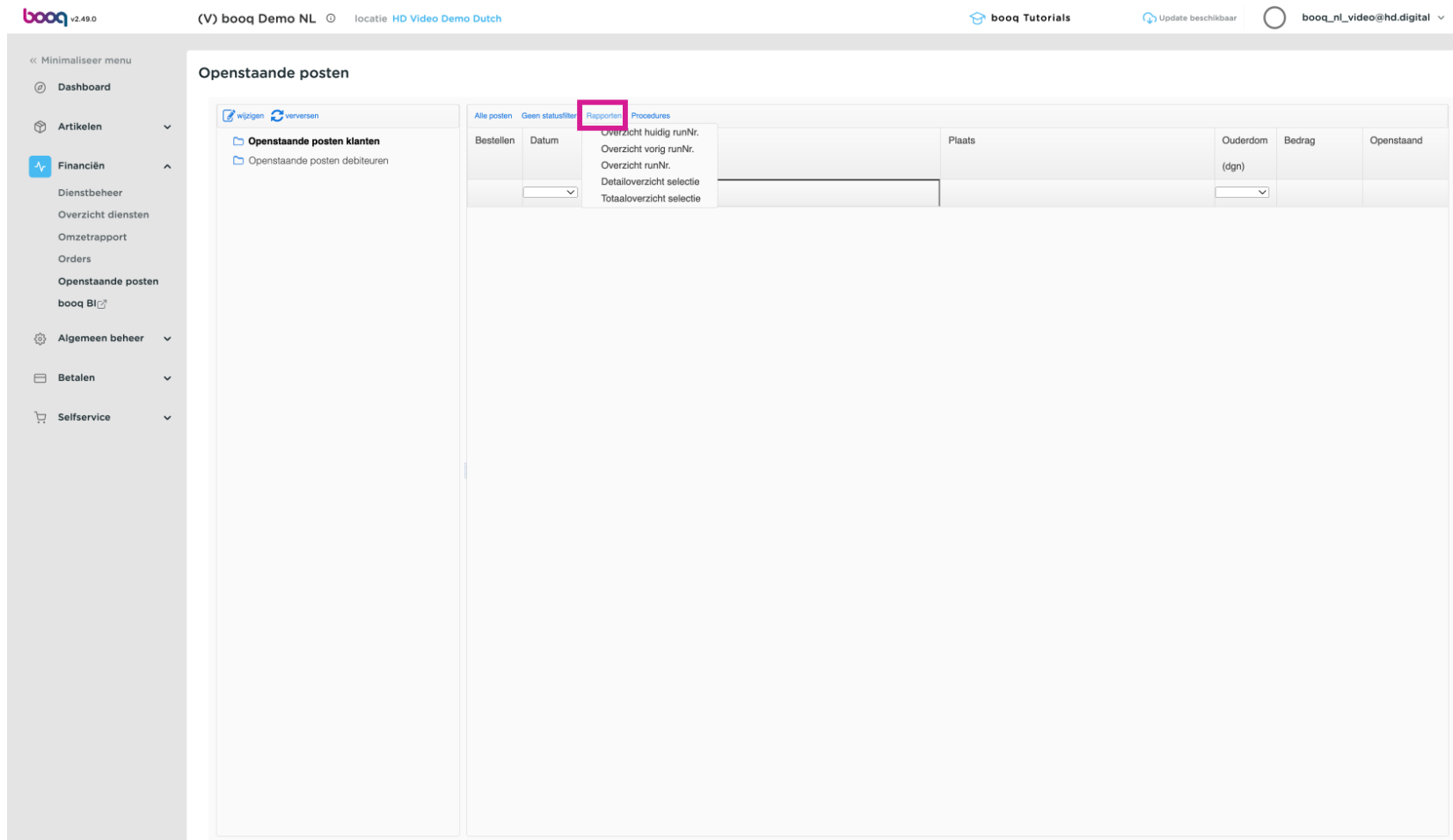
Invoices clients
Invoices debtors

All ages None Reports Procedures

Order	Date	Run	Name	City	Age (days)	Amount	Payable	
109	2023-01-31	09:54	2	David	-	57	6.00	6.00
7	2022-11-04	09:40	1	David	-	145	1.50	1.50
6	2022-11-04	09:40	1	David	-	145	5.90	5.90
5	2022-11-04	09:40	1	David	-	145	15.50	15.50
4	2022-11-04	09:39	1	David	-	145	15.50	15.50
3	2022-11-04	09:39	1	David	-	145	6.10	6.10



Selecteer één van de rekeningen van de betreffende klanten. In het menu 'Rapporten' kun je een overzicht printen of downloaden als PDF om met de factuur mee te sturen.



The screenshot shows the 'Openstaande posten' (Open Outstanding Items) section of the booq software. The interface includes a sidebar menu on the left with categories like 'Dashboard', 'Artikelen', 'Financiën', 'Algemeen beheer', 'Betalen', and 'Selfservice'. The main content area is titled 'Openstaande posten' and contains a table with columns for 'Bestellen', 'Datum', 'Plaats', 'Ouderdom (dgn)', 'Bedrag', and 'Openstaand'. Above the table, there are navigation options: 'Alle posten', 'Geen statusfilter', 'Rapporten', and 'Procedures'. The 'Rapporten' option is highlighted with a red box, and a dropdown menu is visible below it, listing options such as 'Overzicht huidig runNr.', 'Overzicht vorig runNr.', 'Overzicht runNr.', 'Detailoverzicht selectie', and 'Totaaloverzicht selectie'.



Bij **Detailoverzicht selectie** worden alle rekeningen per order weergegeven. Bij totaaloverzicht selectie zijn alle orders van deze klant samengevoegd.

booq v2.49.0 (V) booq Demo NL locatie HD Video Demo Dutch booq Tutorials Update beschikbaar booq_nl_video@hd.digital

<< Minimaliseer menu

- Dashboard
- Artikelen
- Financiën
 - Dienstbeheer
 - Overzicht diensten
 - Omzetrapport
 - Orders
 - Openstaande posten
 - booq BI
- Algemeen beheer
- Betalen
- Selfservice

Openstaande posten

wijzig verversen

Alle posten Geen statusfilter Rapporten Procedures

Bestellen	Datum	Overzicht huidig runNr.	Overzicht vorig runNr.	Overzicht runNr.	Plaats	Ouderdom (dgn)	Bedrag	Openstaand

Detailoverzicht selectie

Totaaloverzicht selectie



Vervolgens kun je de lijst opschonen via 'procedures'

boq v2.49.0 (V) boq Demo NL locatie HD Video Demo Dutch boq Tutorials Update beschikbaar boq_nl_video@hd.digital

<< Minimaliseer menu

- Dashboard
- Artikelen
- Financiën
 - Dienstbeheer
 - Overzicht diensten
 - Omzetrapport
 - Orders
 - Openstaande posten
 - boq BI
- Algemeen beheer
- Betalen
- Selfservice

Openstaande posten

wijzig verversen

Alle posten Geen statusfilter Rapporten **Procedures**

Bestellen	Datum	Procedures	Plaats	Ouderdom (dgn)	Bedrag	Openstaand
		<ul style="list-style-type: none"> Start nieuwe run(Nr) Openstaande posten worden extern afgehandeld Openstaande posten zijn betaald 				

 Bijvoorbeeld met openstaande posten worden extern afgehandeld.

booq v2.49.0 (V) booq Demo NL locatie HD Video Demo Dutch booq Tutorials Update beschikbaar booq_nl_video@hd.digital

<< Minimaliseer menu

- Dashboard
- Artikelen
- Financiën**
 - Dienstbeheer
 - Overzicht diensten
 - Omzetrapport
 - Orders
 - Openstaande posten**
 - booq BI
- Algemeen beheer
- Betalen
- Selfservice

Openstaande posten

[wijzigen](#) [verversen](#)

Alle posten Geen statusfilter Rapporten Procedures

Begin nieuwe rij(n)

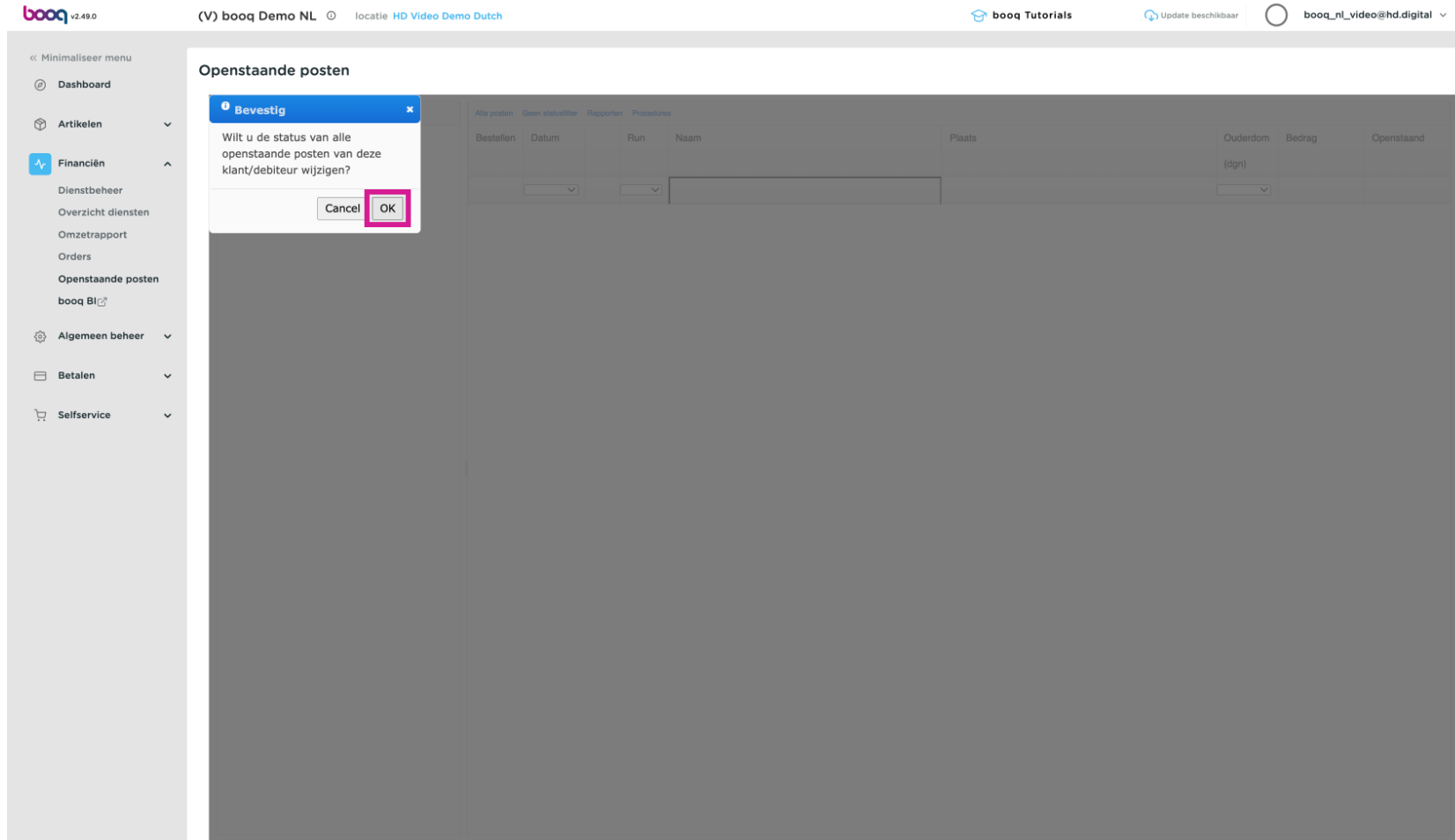
Openstaande posten worden extern afgehandeld

Openstaande posten zijn betaald

Bestellen	Datum	Plaats	Ouderdom (dgn)	Bedrag	Openstaand



druk op 'ok' en de lijst is opgeschoond en je kunt verder met de volgende factuur.



The screenshot shows the 'Openstaande posten' (Open invoices) screen in the boq system. A confirmation dialog box titled 'Bevestig' (Confirm) is displayed, asking: 'Wilt u de status van alle openstaande posten van deze klant/debiteur wijzigen?' (Do you want to change the status of all open invoices of this customer/debtor?). The 'OK' button is highlighted with a red box. In the background, a table of open invoices is visible with columns: Bestellen, Datum, Run, Naam, Plaats, Ouderdom (dgn), Bedrag, and Openstaand.



Onder de **openstaande posten debiteuren** vind je alleen gasten welke onderdeel zijn van een debiteur, oftewel organisatie.

booq v2.49.0 (V) booq Demo NL locatie HD Video Demo Dutch booq Tutorials Update beschikbaar booq_nl_video@hd.digital

<< Minimaliseer menu

- Dashboard
- Artikelen
- Financiën
 - Dienstbeheer
 - Overzicht diensten
 - Omzetrapport
 - Orders
 - Openstaande posten
 - booq BI
- Algemeen beheer
- Betalen
- Selfservice

Openstaande posten

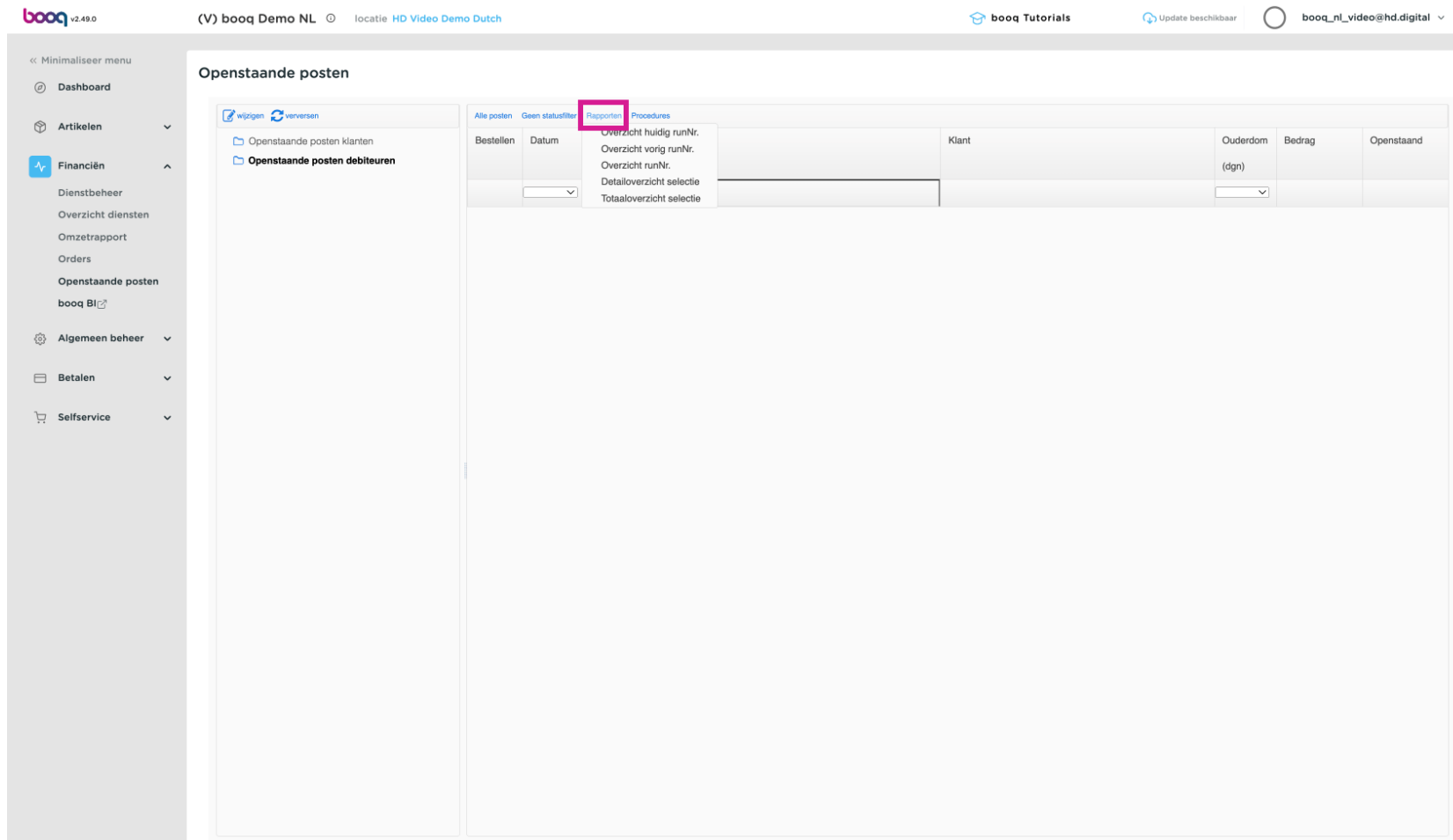
wijzig verversen

Alle posten Geen statusfilter Rapporten Procedures

Bestellen	Datum	Run	Naam	Plaats	Ouderdom (dgn)	Bedrag	Openstaand
<ul style="list-style-type: none"> Openstaande posten klanten <ul style="list-style-type: none"> Openstaande posten debiteuren 							



Door bij 'Rapporten' een detailoverzicht te kiezen zullen alle orders van deze organisatie getoond worden en zo als bijlage met de factuur meegestuurd kunnen worden.



The screenshot shows the 'Openstaande posten' (Open Outstanding Items) screen in the booq system. The interface includes a sidebar menu on the left with categories like 'Dashboard', 'Artikelen', 'Financiën', 'Algemeen beheer', 'Betalen', and 'Selfservice'. The main content area is titled 'Openstaande posten' and contains a table with columns for 'Bestellen', 'Datum', 'Klant', 'Ouderdom (dgn)', 'Bedrag', and 'Openstaand'. Above the table, there are navigation options: 'Alle posten', 'Geen statusfilter', 'Rapporten', and 'Procedures'. The 'Rapporten' option is highlighted with a red box, and its dropdown menu is open, showing options: 'Overzicht huidig runNr.', 'Overzicht vorig runNr.', 'Overzicht runNr.', 'Detailoverzicht selectie', and 'Totaaloverzicht selectie'. The 'Detailoverzicht selectie' option is the one mentioned in the text as providing a detailed overview of orders.



De overige functies werken hetzelfde als bij openstaande posten klanten.

booq v2.49.0 (V) booq Demo NL locatie HD Video Demo Dutch booq Tutorials Update beschikbaar booq_nl_video@hd.digital

<< Minimaliseer menu

- Dashboard
- Artikelen
- Financiën**
 - Dienstbeheer
 - Overzicht diensten
 - Omzetrapport
 - Orders
 - Openstaande posten**
 - booq BI
- Algemeen beheer
- Betalen
- Selfservice

Openstaande posten

wijzig verversen

Alle posten Geen statusfilter Rapporten Procedures

Bestellen	Datum	Overzicht huidig runNr.	Klant	Ouderdom (dgn)	Bedrag	Openstaand
		Overzicht vorig runNr.				
		Overzicht runNr.				
		Detailoverzicht selectie				
		Totaaloverzicht selectie				



Scan to go to the interactive player